

**LAPORAN SERTA MONITORING DAN EVALUASI KINERJA INDIVIDU PECAWAI (ESELON IIB)
DINAS PERTANIAN DAN KETAHANAN PANGAN TAHUN 2025**

Nama Pejabat yang Melaporkan Capaian Kinerja : SRI ASTINA, S.P., M.M.
 Jabatan Pelapor : Kepala Bidang Ketahanan Pangan
 Nama Pimpinan yang Melakukan Monev : Ir. AL AMIN, S.P., M.M.
 Jabatan Pimpinan Pelapor : Kepala Dinas Pertanian dan Ketahanan Pangan

A. LAPORAN CAPAIAN KINERJA INDIVIDU DAN REALISASI ANGGARAN BULAN JANUARI 2025

No.	Sasaran	Program/Kegiatan/Sub Kegiatan	Kinerja				Keuangan				Keterangan/ Penjelasan tentang Output/ Keuaran yang Dicapai		
			Indikator/ Output/ Keuaran	Satuan	Target	Realisasi	(%)	Pagu Kegiatan (Rp)	Realisasi Bulan Lalu (Rp)	Realisasi Bulan ini (Rp)		Realisasi sampai Bulan ini (Rp)	(%)
1.	Meningkatnya Ketahanan Pangan dengan ketersediaan dan konsumsi pangan yang bermutu	<i>Program Peningkatan Diversifikasi dan Ketahanan Pangan Masyarakat</i>	Persentase Cakupan Ketahanan dan Diversifikasi Pangan (prioritas)	%	63,54		237.347.000	-	-	-	-	-	
2.		Kegiatan Penyediaan dan Penyaluran Pangan Pokok atau Pangan Lainnya sesuai dengan Kebijakan Daerah Kabupaten/Kota dalam rangka Stabilitas Pasokan dan Harga Pangan	Persentase ketersediaan pangan utama	%	82,7		192.695.000	-	-	-	-	-	
1.		Sub Kegiatan Perencanaan Harga dan Pasokan Pangan	Jumlah informasi harga dan pasokan pangan	dokumen	1		187.173.000	-	-	-	-	-	0,00
2.		Sub Kegiatan Penyusunan Neraca Bahan Makanan (NBM)	Jumlah informasi Neraca Bahan Makanan (NBM)	dokumen	1		5.522.000	-	-	-	-	-	0,00
3.		Kegiatan Pelaksanaan Pencapaian Target Konsumsi Pangan Per Kapita/Tahun sesuai dengan Angka Kecukupan Gizi	Persentase ratio konsumsi pangan lokal non beras	%	12		44.652.000	-	-	-	-	-	0,00
		Sub Kegiatan Pembudayaan Masyarakat dalam Penggerakannya Konsumsi Pangan Berbasis Sumber Daya Lokal	Jumlah pemberdayaan kelompok masyarakat dalam penggerakannya konsumsi pangan berbasis sumberdaya lokal	laporan	1		44.652.000	-	-	-	-	-	0,00

No.	Sasaran	Program/Kegiatan/Sub Kegiatan	Kinerja				Keuangan				Keterangan/ Penjelasan tentang Output/ Keluaran yang Dicapai		
			Indikator/ Output/ Keluaran	Satuan	Target	Realisasi	(%)	Pagu Kegiatan (Rp)	Realisasi Bulan Lalu (Rp)	Realisasi Bulan ini (Rp)		Realisasi sampai Bulan ini (Rp)	(%)
		<i>Program Penguatan Keamanan Pangan</i>	Persentase penguatan keamanan pangan (penunjang)	%	67,5			25.095.000	-	-	-	0,00	
		Kegiatan Penyusunan Pele Kerenahan dan Ketahanan Pangan Kecamatan	Jumlah peta kerentanan dan ketahanan pangan yang dimutakhirkan	peta	1			25.095.000	-	-	-	0,00	
4.		Sub Kegiatan Penyusunan, Pemutakhiran dan Analisis Pele Kerentanan dan Ketahanan Pangan	Jumlah peta dan analisis kerentanan dan ketahanan pangan yang dimutakhirkan	dokumen	1			25.095.000	-	-	-	0,00	
		<i>Program Penguatan Keamanan Pangan</i>	Persentase penguatan dan pembinaan keamanan pangan (penunjang)	%	80			10.092.000	-	-	-	0,00	
		Kegiatan Pelaksanaan Penguatan Keamanan Pangan Seger Daerah Kabupaten/Kota	Persentase pangan segar aman dari residu pestisida	%	80			10.092.000	-	-	-	0,00	
5.		Sub Kegiatan Rekomendasi Keamanan Pangan Seger Asal Tumbuhan Daerah Kabupaten/Kota	Jumlah rekomendasi keamanan pangan segar asal tumbuhan daerah kabupaten/kota	dokumen	1			0,00	-	-	-	0,00	

B. PENILAIAN PIMPINAN

Berdasarkan Capaian Kinerja yang dipertajam dan realisasi anggaran sampai dengan Bulan Januari, dapat disimpulkan bahwa dalam melaksanakan tugas dan fungsi saudara sesuai dengan time schedule setiap kegiatan, mampu memberikan pelayanan administrasi dengan baik bagi masyarakat petani, Perwujudan Perumahan mampu terhadap pelaku usaha dan pelaku usaha pertanian.

C. ARAHAN DAN SOLUSI DARI PIMPINAN

Untuk meningkatkan Capaian Kinerja dan penyerapan anggaran, diminta agar Saudara melaksanakan hal-hal sebagai berikut :

1. Mempercepat proses pelaksanaan kegiatan baik fisik maupun non fisik sesuai peraturan yang berlaku.
2. Mempercepat penyelesaian SPJ setiap kegiatan sesuai peraturan yang berlaku sehingga penyerapan anggaran bisa lebih baik.

Tidak dilaksanak Monitoring dan Evaluasi pada tanggal 31 Januari 2025

Kepala Dinas Pertanian dan Ketahanan Pangan

Ir. AL AMIN, S.P., M.M

Pangkat : Pembina / IV a

NIP. 19771014 201501 1 001

Beritung, 31 Januari 2025

Kepala Bidang Ketahanan Pangan

SRI ASTINA, S.P., M.M

Pangkat : Pembina / IV a

NIP. 198904112003122006



**LAPORAN SERTA MONITORING DAN EVALUASI KINERJA INDIVIDU PEGAWAI (ESELON III)
DINAS PERTANIAN DAN KETAHANAN PANGAN TAHUN 2025**

Nama Pejabat yang Melaporkan Capaian Kinerja : MUHAMMAD SYAMSIR, S.P., M.M.
 Jabatan Pelapor : Kepala Bidang Peternakan dan Kesehatan Hewan
 Nama Pimpinan yang Melakukan Money : Ir. AL AMIN, S.Pi., M.M.
 Jabatan Pimpinan Pelapor : Kepala Dinas Pertanian dan Ketahanan Pangan

A. LAPORAN CAPAIAN KINERJA INDIVIDU DAN REALISASI ANGGARAN BULAN JANUARI 2025

No.	Sasaran	Program/Kegiatan/Sub Kegiatan	Kinerja				Keuangan				Keterangan/ Penjelasan tentang Output/ Keluaran yang Dicapai	
			Indikator/ Output/ Keluaran	Satuan	Target	Realisasi	(%)	Pagu Kegiatan (Rp)	Realisasi Bulan Lalu (Rp)	Realisasi Bulan ini (Rp)		Realisasi sampai Bulan ini (Rp)
1.	Memungkainya produksi, produktivitas dan daya saing produk pertanian	Program <i>Penyediaan dan Pengembangan Sarana Pertanian</i>	Persentase Cakupan Sarana Pertanian (penujangan)	%	100		650.000.000	-	-	-	-	
		Kegiatan <i>Penyediaan Benih/Bibit Ternak dan Hijauan Pakan Ternak yang sumbernya dalam 1 (satu) daerah kabupaten/kota lain</i>	Persentase capaian populasi ternak	%	97,5		650.000.000	-	-	-	-	
	Sub Kegiatan <i>Penyediaan Bibit Ternak yang sumbernya dari Kabupaten/kota lain</i>		Jumlah bibit ternak yang sumbernya dari kabupaten/kota lain	ekor	2400		650.000.000	-	-	-		0,00

No.	Sasaran	Program/Kegiatan/Sub Kegiatan	Kinerja				Keuangan				Keterangan/ Penjelasan tentang Output/Kebaruan yang Dicapai	
			Indikator/ Output/ Keluaran	Satuan	Target	Realisasi	(%)	Pagu Kegiatan (Rp)	Realisasi Bulan Lalu (Rp)	Realisasi Bulan ini (Rp)		Realisasi sampai Bulan ini (Rp)
		<i>Program Penguendalian Kesehatan Hewan dan Kesehatan Masyarakat Veteriner</i>	Persentase fasilitasi penanggulangan bencana Penyakit Hewan Menular	%	4,76		355.691.500	-	-	-	0,00	
		Kegiatan Penjaminan Kesehatan Hewan, Penutupan dan Pembukaan Daerah Wabah Penyakit Hewan Menular dalam daerah Kabupaten/Kota	Persentase capaian angka kesakitan ternak	%	2		355.691.500	-	-	-	0,00	
2.		Sub Kegiatan Pemberantasan Penyakit Hewan Menular dan Zoonosis dalam 1 (satu) daerah kabupaten/kota	Jumlah wilayah atau kawasan yang mengalamai penurunan kasus penyakit hewan menular dan zoonosis dalam 1 (satu) daerah kabupaten/kota	laporan	1		135.691.500	-	-	-	0,00	
3.		Sub Kegiatan Penyelidikan Pelayanan Jasa Medik Veteriner	Jumlah pelayanan jasa medik veteriner	laporan	1		220.000.000	-	-	-	0,00	

B. PENILAIAN PIMPINAN

Berdasarkan Capaian Kinerja yang dipaparkan dan realisasi anggaran sampai dengan Bulan Januari, dapat disimpulkan bahwa dalam melaksanakan tugas dan fungsi saudara sesuai dengan time schedule setiap kegiatan, mampu memberikan pelayanan administrasi dengan baik bagi masyarakat petani, Penyuluh Pertanian maupun terhadap pelaku utama dan pelaku usaha pertanian.

C. CARAHAN DAN SOLUSI DARI PIMPINAN

- Untuk meningkatkan Capaian Kinerja dan penyerapan anggaran, diminta agar Saudara melaksanakan hal-hal sebagai berikut :
1. Mempercepat proses pelaksanaan kegiatan baik fisik maupun non fisik sesuai peraturan yang berlaku.
 2. Mempercepat penyelesaian SHJ setiap kegiatan sesuai peraturan yang berlaku sehingga penyerapan anggaran bisa lebih baik.

Tebah ditandatangani Monitoring dan Evaluasi pada tanggal 31 Januari 2025
Kepala Bidang Pertanian dan Kesehatan Pangan

F. M. AMIN, S.P., M.M

Pangkas, Permana / IV'a
NIP. 19871014 201501 1 001

Benteng, 31 Januari 2025
Kepala Bidang Pertanian dan Kesehatan Hewan

MUBINAWATI SYAMSIR, S.P., M.M

Pangkas, Permana / IV'a
NIP. 19810006210011020



**LAPORAN SERTA MONITORING DAN EVALUASI KINERJA INDIVIDU PEGAWAI (ESELON III)
DINAS PERTANIAN DAN KETAHANAN PANGAN TAHUN 2025**

Nama Pejabat yang Melaporkan Capaian Kinerja : NANI SUARSI, S.P.
 Jabatan Pelapor : Kepala Bidang Tanaman Pangan, Hortikultura dan Perkebunan
 Nama Pimpinan yang Melakukan Money : Ir. AL AMIN, S.Pi., M.M.
 Jabatan Pimpinan Pelapor : Kepala Dinas Pertanian dan Ketahanan Pangan

A. LAPORAN CAPAIAN KINERJA INDIVIDU DAN REALISASI ANGGARAN BULAN JANUARI 2025

No.	Sasaran	Program/Kegiatan/Sub Kegiatan	Kinerja				Keuangan				Keterangan/ Penjelasan tentang Output/ Keluaran yang Dicapai		
			Indikator/ Output/ Keluaran	Satuan	Target	Realisasi (%)	Pagu Kegiatan (Rp)	Realisasi Bulan Lalu (Rp)	Realisasi Bulan ini (Rp)	Realisasi sampai Bulan ini (Rp)		(%)	
1.	Meningkatnya produktivitas dan daya saing produk pertanian	<i>Program Penyediaan dan Pengembangan Sarana Pertanian</i>	Persentase Cakupan Sarana Pertanian (penunjang)	%	100		4.291.415.500	-	-	-	-	-	
		Kegiatan Penguasaan Sarana Pertanian	Persentase penggunaan sarana pertanian	%	100		274.223.500	-	-	-	-	-	-
2.	Kegiatan Pengelolaan Sumberdaya Genetik (SDG) Hewan, Tumbuhan dan Mikroorganisme Kewenangan Kabupaten/Kota	Sub Kegiatan Peningkatan Kualitas SDG Hewan/Tanaman	Jumlah penguasaan penggunaan sarana pendukung pertanian sesuai dengan komoditas, teknologi dan spesifik lokasi	laporan	1	0,00	274.223.500	-	-	-	-	0,00	
			Persentase capaian produksi pertanian/perkebunan	%	93,09		4.017.192.000	-	-	-	-	-	-
3.	Sub Kegiatan Perencanaan Kemitraan dan Kelastarian SDG Tanaman	Sub Kegiatan Peningkatan Kualitas SDG Hewan/Tanaman	Jumlah pelaksanaan peningkatan kualitas SDG Hewan/Tanaman	diikuti	1	0,00	3.898.992.000	-	-	-	-	0,00	
			Jumlah SDG Tanaman yang dilakukan pelaksanaan dan penunjang	varietas unggul baru	1	0,00	118.200.000	-	-	-	-	-	0,00

No.	Sasaran	Program/Kegiatan/Sub Kegiatan	Kinerja					Ketangguhan				Keterangan/ Penjelasan tentang Output/ Keluaran yang Dicapai	
			Indikator/ Output/ Keluaran	Satuan	Target	Realisasi (%)	Pagu Kegiatan (Rp)	Realisasi Bulan Lalu (Rp)	Realisasi Bulan ini (Rp)	Realisasi sampai Bulan ini (Rp)	(%)		
4.		Program Pengendalian dan Penanggulangan Bencana Pertanian	Persentase pengendalian penanggulangan serangan organisme pengganggu pertanian (penunjang)	%	18,86			80.376.500	-	-	-	0,00	
			Kegiatan Pengendalian dan Penanggulangan Bencana Pertanian Kabupaten/Kota	Persentase pengendalian dan penanggulangan OPT	%	18,86			80.376.500	-	-	-	0,00
		Sub Kegiatan Pengendalian Organisme Pengganggu Tumbuhan (OPT) Tanaman Pangan, Hortikultura dan Perkebunan	Jumlah luas serangan Organisme Pengganggu Tumbuhan (OPT) Tanaman Pangan, Hortikultura dan Perkebunan	ha	15			0,00	-	-	-	0,00	

B. PENILAIAN PIMPINAN

Berdasarkan Capaian Kinerja yang dipertajankan dan realisasi anggaran sampai dengan Bulan Januari, dapat disimpulkan bahwa dalam melaksanakan tugas dan fungsi saudara sesuai dengan time schedule setiap kegiatan, mampu memberikan pelayanan administrasi dengan baik bagi masyarakat petani, Penyuluh Pertanian maupun terhadap pelaku utama dan pelaku usaha pertanian.

C. ARAHAN DAN SOLUSI DARI PIMPINAN

Untuk meningkatkan Capaian Kinerja dan penyerapan anggaran, diminta agar Saudara melaksanakan hal-hal sebagai berikut :

1. Mempercepat proses pelaksanaan kegiatan baik fisik maupun non fisik sesuai peraturan yang berlaku.
2. Mempercepat penyelesaian SPJ setiap kegiatan sesuai peraturan yang berlaku sehingga penyerapan anggaran bisa lebih baik.

Hal ini dilakukan Monitoring dan Evaluasi pada tanggal 31 Januari 2025

Kepala Dinas Pertanian dan Ketahanan Pangan



HAF AMIN, S.P., M.M.
Pangkat: Pembina / IV.a
NIP.19771014 201501 1 001

Benteng, 31 Januari 2025

Kepala Bidang Ketahanan Pangan

NANI SUARSI, S.P.
Pangkat: Penata Tk.I / III.d
NIP. 198208192010012016

**LAPORAN SERTA MONITORING DAN EVALUASI KINERJA INDIVIDU PEGAWAI (ESELON III)
DINAS PERTANIAN DAN KETAHANAN PANGAN TAHUN 2025**

Nama Pejabat yang Melaporkan Capaian Kinerja : MUHAMMAD AGUS, S.P.
 Jabatan Pelapor : Kepala Bidang PSP
 Nama Pimpinan yang Melakukan Movev : Ir. AL AMIN, S.P., M.M.
 Jabatan Pimpinan Pelapor : Kepala Dinas Pertanian dan Ketahanan Pangan

A. LAPORAN CAPAIAN KINERJA INDIVIDU DAN REALISASI ANGGARAN BULAN JANUARI 2025

No.	Sasaran	Program/Kegiatan/Sub Kegiatan	Kinerja				Keuangan					Keterangan/ Pengeluaran terhadap Output/ Keluaran yang Dicapai							
			Indikator/ Output/ Keluaran Pertanian	Satuan	Target	Realisasi (%)	Pagu Kegiatan (Rp)	Realisasi Bulan Lalu (Rp)	Realisasi Bulan ini (Rp)	Realisasi sampai Bulan ini (Rp)	(%)								
1.	Meningkatnya Produksi dan Produktivitas Pertanian	<i>Program Penyediaan dan Pengembangan Sarana Pertanian</i>	Kegiatan Pengawasan Penggunaan Sarana Pertanian	Persentase penggunaan sarana pertanian	%	100													
			Sub Kegiatan Pendampingan Penggunaan Sarana Pendukung Pertanian	Jumlah pendampingan penggunaan sarana pendukung pertanian	Laporan	1													
			<i>Program Penyediaan dan Pengembangan Prasarana Pertanian</i>	Cakupan Prasarana Pertanian yang digunakan	%	100													
			Kegiatan Pembangunan Prasarana Pertanian	Persentase penggunaan sarana pertanian	%	95													
2		Sub Kegiatan Pembangunan, Rehabilitasi dan Pemeliharaan Jalan Usaha Tani	Jumlah Jalan usaha Tani yang dibangun, direhabilitasi dan dipelihara	Unit	12														
3		Sub Kegiatan Pembangunan, Rehabilitasi dan Pemeliharaan Prasarana Pertanian Lainnya	Jumlah Prasarana Pertanian Lainnya yang dibangun, direhabilitasi dan dipelihara	Unit	2														
							0,00		1.555.000.000		-						0,00		
							0,00		1.405.000.000		-						0,00		
							0,00		1.50.000.000		-						0,00		

No.	Sasaran	Program/Kegiatan/Sub Kegiatan	Kinerja				Keuangan				Keterangan/Perjelasan tentang Output/ Keluaran yang Dicapai	
			Indikator/ Output/ Keluaran	Satuan	Target	Realisasi	(%)	Pagu Kegiatan (Rp)	Realisasi Bulanan Lalu (Rp)	Realisasi Bulanan ini (Rp)		Realisasi sampai Bulanan ini (Rp)
4		Program <i>Penyuluhan Pertanian</i>	Partisipasi Cakupan Bina Kelompok Tani	96	29,82							
		Kegiatan Pelaksanaan Penyuluhan Pertanian	Rasio ketersediaan penyuluh pertanian dengan pelaku utama	96	0,23		50.181.000					0,00
5		Sub Kegiatan Peningkatan Kapasitas Kelembagaan Penyuluhan Pertanian di Kecamatan dan Desa	Jumlah Kelembagaan Penyuluhan Pertanian di Kecamatan dan Desa yang ditindaklanjuti kapasitasnya	Unit	10		0,00					
		Sub Kegiatan Pengembangan Kapasitas Kelembagaan Petani di Kecamatan dan Desa	Jumlah Kelembagaan Petani di Kecamatan dan Desa yang ditindaklanjuti kapasitasnya	Unit	1		0,00	23.049.500				

B. PENILAIAN PIMPINAN

Berdasarkan Capaian Kinerja yang dipertajankan dan realisasi anggaran sampai dengan Bulan Januari, dapat disimpulkan bahwa dalam melaksanakan tugas dan fungsi saudara sesuai dengan time schedule setiap kegiatan, mampu memberikan pelayanan administrasi dengan baik bagi masyarakat petani, Penyuluhan Pertanian maupun terhadap pelaku usaha pertanian.

C. ARAHAN DAN SOLUSI DARI PIMPINAN

- Untuk meningkatkan Capaian Kinerja dan penyerapan anggaran, diminta agar Saudara melaksanakan hal-hal sebagai berikut :
1. Mempercepat proses pelaksanaan kegiatan baik fisik maupun non fisik sesuai peraturan yang berlaku.
 2. Mempercepat penyelesaian SPJ setiap kegiatan sesuai peraturan yang berlaku sehingga penyerapan anggaran bisa lebih baik.



Telah dilakukan Monitoring dan Evaluasi pada tanggal 31 Januari 2025
 Kepala Dinas Pertanian dan Ketahanan Pangan
H.S.A. AMIN, S.P., M.M
 Pangkat : Pembina / IV.a
 NIP. 19771014 201501 1 001

Batang, 21 Januari 2025
 Kepala Bidang PSP,
MUHAMMAD AGUS, S.P.
 Pangkat : Pembina / IV.a
 NIP. 19670601 199803 1 008

**LAPORAN SERTA MONITORING DAN EVALUASI KINERJA INDIVIDU PEGAWAI (ESELON 3)
DINAS PERTANIAN DAN KETAHANAN PANGAN TAHUN 2025**

Nama Pejabat yang Melaporkan Capaian Kinerja : ANDI KRISNAYANTI, S.Sos.
 Jabatan Pelapor : Sekretaris Dinas Pertanian dan Ketahanan Pangan
 Nama Pimpinan yang Melakukan Monev : Ir. AL AMIN, S.Pi., M.M
 Jabatan Pimpinan Pelapor : Kepala Dinas Pertanian dan Ketahanan Pangan

A. LAPORAN CAPAIAN KINERJA INDIVIDU DAN REALISASI ANGGARAN BULAN JANUARI 2025

No.	Sasaran	Program/Kegiatan/Sub Kegiatan	Indikator / Output/ Keluaran	Satuan	Target	Realisasi	Realisasi (%)	Pagu Kegiatan (Rp)	Keuangan			Keterangan/ Penjelasan tentang Output/ Keluaran yang Dicapai	
									Realisasi Bulan Lalu (Rp)	Realisasi Bulan Ini (Rp)	Realisasi sampai Bulan Ini (Rp)		
1	Meningkatnya kepercayaan masyarakat terhadap pelayanan perangkat daerah	Program Penujangan Urusan Pemerintahan Daerah Kabupaten/Kota Kegiatan Perencanaan, penganggaran dan Evaluasi Kinerja Perangkat Daerah	Persentase ketersediaan dokumen perencanaan, penganggaran dan evaluasi kinerja perangkat daerah	%	100	0,00	0,00	15.967.000	-	-	-	0,00	
2		Sub Kegiatan Penyusunan Dokumen Perencanaan perangkat Daerah	Jumlah Dokumen Perencanaan Perangkat Daerah	Dokumen	3	0	0,00	14.715.000	-	-	-	0,00	
2		Sub Kegiatan Koordinasi dan Penyusunan Laporan Capaian Kinerja dan Ikhtisar Realisasi Kinerja SKPD	Jumlah Laporan Capaian Kinerja dan Ikhtisar Realisasi Kinerja SKPD dan Laporan Hasil Koordinasi Penyusunan Laporan Capaian Kinerja dan Ikhtisar Realisasi Kinerja SKPD	Laporan	1	0	0,00	1.252.000	-	-	-	0,00	
3		Kegiatan Administrasi Keuangan Perangkat Daerah Sub Kegiatan Penyediaan gaji dan Tunjangan ASN	Persentase pemenuhan administrasi keuangan jumlah orang yang menerima gaji dan tunjangan ASN	%	100	125	2,78	11.936.551.000	-	655.061.976	655.061.976	5,49	Gaji dan tunjangan ASN Bulan Januari

No.	Sasaran	Program/Kegiatan/Sub Kegiatan	Kinerja				Keuangan				Keterangan/ Penjelasan tentang Output/ Keluaran yang Dicapai		
			Indikator/ Output/ Keluaran	Satuan	Target	Realisasi	(%)	Pagu Kegiatan (Rp)	Realisasi Bulan Lalu (Rp)	Realisasi Bulan ini (Rp)		Realisasi sampai Bulan ini (Rp)	(%)
4		Sub Kegiatan Pelaksanaan Penatausahaan dan Pengujian/Verifikasi Keuangan SKPD	Jumlah dokumen penatausahaan dan pengujian/verifikasi keuangan SKPD	Dokumen	12	0	0,00	2.886.000	-	-	-	0,00	Penyusunan SPJ/BKU bulan Januari
5		Sub Kegiatan Koordinasi dan Penyusunan Laporan Keuangan Akhir Tahun SKPD	Jumlah laporan keuangan akhir tahun SKPD dan laporan hasil koordinasi Penyusunan Laporan Keuangan Akhir Tahun SKPD	Laporan	1	0	0,00	1.944.000	-	-	-	0,00	Rekonsiliasi realisasi keuangan SKPD bulan Januari
		Kegiatan Administrasi Barang Milik Daerah pada Perangkat	Persentase pemenuhan administrasi Barang Milik	%	100	0	0,00	2.471.500	-	-	-	0,00	
6		Sub Kegiatan Rekonsiliasi dan Penyusunan Laporan Barang Milik Daerah pada SKPD	Jumlah laporan Rekonsiliasi dan Penyusunan Laporan Barang Milik Daerah pada SKPD	laporan	1	0	0,00	2.471.500	-	-	-	0,00	
		Kegiatan Administrasi Kepegawaian Perangkat Daerah	Persentase pemenuhan administrasi kepegawaian	%	100	0	0,00	5.157.000	-	-	-	0,00	
7		Sub Kegiatan Pendataan dan Pengolahan Administrasi Kepegawaian	Jumlah Dokumen Pendataan dan Pengolahan Administrasi Kepegawaian	dokumen	1	0	0,00	1.249.000	-	-	-	0,00	
8		Sub Kegiatan Monitoring, Evaluasi dan Penilaian Kinerja Pegawai	Jumlah Dokumen Monitoring, Evaluasi dan Penilaian Kinerja Pegawai	dokumen	1	0	0,00	3.908.000	-	-	-	0,00	
		Kegiatan Administrasi Umum Perangkat Daerah	Persentase pemenuhan administrasi umum	%	100	0	0,00	204.289.000	-	-	-	0,00	
9		Sub Kegiatan Penyediaan Barang Cetak dan Pengandaan	Jumlah paket barang cetakan dan pengandaan yang disediakan	Paket	2	0	0,00	20.861.500	-	-	-	0,00	Photocopy/jilid Cetak Spanduk
10		Sub Kegiatan Penyelenggaraan rapat koordinasi dan konsultasi SKPD	Jumlah laporan penyelenggaraan rapat koordinasi dan konsultasi SKPD	Laporan	1	0	0,00	183.427.500	-	-	-	0,00	Perjalanan dinas dalam dan luar daerah

No.	Sasaran	Program/Kegiatan/Sub Kegiatan	Kinerja				Keuangan				Keterangan/ Penjelasan tentang Output/ Keluaran yang Dicapai	
			Indikator/ Output/ Keluaran	Satuan	Target	Realisasi	(%)	Pagu Kegiatan (Rp)	Realisasi Bulan Lalu (Rp)	Realisasi Bulan Ini (Rp)		Realisasi sampai Bulan ini (Rp)
11		Kegiatan Pengadaan Barang Milik Daerah Penunjang Urusan Pemerintahan Daerah	Persentase pemenuhan sarana prasarana perkantoran	%	100	0,00	245.373.000	-	-	-	0,00	
		Sub Kegiatan Pengadaan Kendaraan Dinas Operasional atau Lapangan	Jumlah Unit Kendaraan Dinas Operasional atau Lapangan yang disediakan	unit	1	0	34.997.000	-	-	-	0,00	
12		Sub Kegiatan Pengadaan Mebel	Jumlah paket mebel yang disediakan	unit	11	0,00	38.250.000	-	-	-	0,00	
13		Sub Kegiatan Pengadaan peralatan dan mesin lainnya	Jumlah unit peralatan dan mesin lainnya yang disediakan	unit	10	0,00	172.126.000	-	-	-	0,00	
		Kegiatan Penyediaan Jasa Penunjang Urusan Pemerintahan Daerah	Persentase pemenuhan administrasi perkantoran	%	100	0,00	801.130.000	-	-	-	0,00	
14		Sub Kegiatan Penyediaan Jasa Surat Menyurat	Jumlah laporan penyediaan jasa surat menyurat	Laporan	1	0	10.416.000	-	-	-	0,00	Pembelian ATK
15		Sub Kegiatan Penyediaan Jasa Komunikasi, Sumber daya air dan Listrik	Jumlah laporan Penyediaan Jasa Komunikasi, Sumber daya air dan Listrik yang disediakan	Laporan	1	0	101.105.000	-	-	-	0,00	Pembayaran listrik, air dan telfon/wifi
15		Sub Kegiatan Penyediaan Jasa Pelayanan Umum Kantor	Jumlah laporan Penyediaan Jasa Pelayanan Umum Kantor yang disediakan	Laporan	1	0	689.609.000	-	-	-	0,00	Pembayaran gaji PHL, BPJS ketenagakerjaan bagi PHL, Pembayaran iuran sampah
16		Kegiatan Pemeliharaan Barang Milik Daerah Penunjang Urusan Pemerintahan Daerah	Persentase pemenuhan pemeliharaan sarana prasarana perkantoran	%	100	0,00	178.970.000	-	-	-	0,00	
17		Sub Kegiatan Penyediaan jasa pemeliharaan, biaya pemeliharaan dan pajak kendaraan perorangan dinas atau kendaraan dinas jabatan	Jumlah kendaraan perorangan dinas atau kendaraan dinas jabatan yang dipelihara dan dibayarkan pajaknya	Unit	1	0	44.630.000	-	-	-	0,00	Pembelian bahan bakar bensin
18		Sub Kegiatan Penyediaan jasa pemeliharaan, biaya pemeliharaan, pajak dan perizinan kendaraan dinas operasional atau lapangan	Jumlah kendaraan dinas operasional atau lapangan yang dipelihara dan dibayarkan pajak dan perizinannya	Unit	36	0	81.320.000	-	-	-	0,00	- Pembelian bahan bakar bensin - Pembayaran pajak/STNK kendaraan dinas roda 2
19		Sub Kegiatan Pemeliharaan peralatan dan mesin lainnya	Jumlah peralatan dan mesin lainnya yang dipelihara	Unit	10	0	6.940.000	-	-	-	0,00	
20		Sub Kegiatan Pemeliharaan/Rehabilitasi gedung kantor dan bangunan lainnya	Jumlah sarana dan prasarana pendukung gedung kantor atau bangunan lainnya yang dipelihara/direhabilitasi	Unit	1	0	46.080.000	-	-	-	0,00	

B. PENILAIAN PIMPINAN


Berdasarkan capaian kinerja yang diperjanjikan sampai dengan Januari, dapat disimpulkan bahwa pelaksanaan tugas dan fungsi saudara sesuai dengan rencana kegiatan.

C. ARAHAN DAN SOLUSI DARI PIMPINAN

Untuk meningkatkan capaian kinerja dan penyerapan anggaran, diminta saudara melaksanakan hal-hal berikut :

1. Mempercepat pelaksanaan kegiatan baik fisik maupun non fisik.
2. Sesuaikan realisasi dengan perjanjian kinerja

Benteng, 31 Januari 2025
Sekretaris,


ANDI KRSNAYANTI, S.Sos.
Pangkat : Pembina, IV/A
NIP. 19680918 199303 2 005



I. ALAMIN, S.Pl., M.M
Pangkat : Pembina, IV/a
NIP. 19771014 201501 1 001

**LAPORAN SERTA MONITORING DAN EVALUASI KINERJA INDIVIDU PEGAWAI (SESELON 4)
DINAS PERTANIAN DAN KETAHANAN PANGAN TAHUN 2025**

Nama Pejabat yang Melaporkan Capaian Kinerja : **ANDI SRIVANTI, S.P.**
 Jabatan Pelapor : **Kasubag Umum Kepegawaian dan Hukum**
 Nama Pimpinan yang Melakukan Monev : **ANDI KRISNAYANTI, S.Sos.**
 Jabatan Pimpinan Pelapor : **Sekretaris Dinas Pertanian dan Ketahanan Pangan**

A. LAPORAN CAPAIAN KINERJA INDIVIDU DAN REALISASI ANGGARAN BULAN JANUARI 2025

No.	Sasaran	Program/Kegiatan/Sub Kegiatan	Indikator/ Output/ Keluaran	Satuan	Target	Realisasi	Realisasi (%)	Keuangan				Keterangan/ Penjelasan tentang Output/ Keluaran yang Dicapai	
								Pagu Kegiatan (Rp)	Realisasi Bulan Lalu (Rp)	Realisasi Bulan Ini (Rp)	Realisasi sampai Bulan Ini (Rp)		(%)
1	Meningkatnya kepercayaan masyarakat terhadap pelayanan perangkat daerah	Program penunjang urusan pemerintahan daerah kabupaten/kota Kegiatan Administrasi Barang Milik Daerah pada Perangkat Daerah	Persentase capaian kinerja penunjang Persentase pemenuhan administrasi Barang Milik Daerah	%	71,51 100	0	0,00	2.471.500	-	-	-	0,00	
		Sub Kegiatan Rekonsiliasi dan Penyusunan Laporan Barang Milik Daerah pada SKPD	Jumlah Laporan Rekonsiliasi dan Penyusunan Laporan Barang Milik Daerah pada SKPD	laporan	1		0,00	2.471.500				0,00	
		Kegiatan Administrasi Kepegawaian Perangkat Daerah	Persentase pemenuhan administrasi kepegawaian	%	100	0	0,00	5.157.000				0,00	
2		Sub Kegiatan Pendataan dan Pengolahan Administrasi Kepegawaian	Jumlah Dokumen Pendataan dan Pengolahan Administrasi Kepegawaian	dokumen	1		0,00	1.249.000				0,00	
3		Sub Kegiatan Monitoring, Evaluasi dan Penilaian Kinerja Pegawai	Jumlah Dokumen Monitoring, Evaluasi dan Penilaian Kinerja Pegawai	dokumen	1		0,00	3.908.000				0,00	
		Kegiatan Administrasi Umum Perangkat Daerah	Persentase pemenuhan administrasi umum	%	100		0,00	204.289.000				0,00	
4		Sub Kegiatan Penyediaan Barang Cetak dan Penggandaan	Jumlah paket barang cetak dan penggandaan yang disediakan	Paket	2		0,00	20.861.500				0,00	Fotocopy/jilid Cetak Spanduk
5		Sub Kegiatan Penyelenggaraan rapat koordinasi dan konsultasi SKPD	Jumlah laporan penyelenggaraan rapat koordinasi dan konsultasi SKPD	Laporan	1		0,00	183.427.500				0,00	Perjalanan dinas dalam dan luar daerah

No.	Sasaran	Kinerja					Keuangan					Keterangan/ Penjelasan tentang Output/ Keluaran yang Dicapai	
		Program/Kegiatan/Sub Kegiatan	Indikator/ Output/ Keluaran	Satuan	Target	Realisasi	(%)	Pagu Kegiatan (Rp)	Realisasi Bulan Lalu (Rp)	Realisasi Bulan Ini (Rp)	Realisasi sampai Bulan Ini (Rp)		(%)
		Kegiatan Penyediaan Jasa Penunjang Urusan Pemerintahan Daerah	Persentase pemenuhan administrasi perkantoran	%	100		0,00	801.130.000	-	-	-	0,00	
6		Sub Kegiatan Penyediaan Jasa Surat Menyurat	Jumlah laporan penyediaan jasa surat menyurat	Laporan	1		0,00	10.416.000				0,00	Pembelian ATK
7		Sub Kegiatan Penyediaan Jasa Komunikasi, Sumber daya air dan Listrik	Jumlah laporan Penyediaan Jasa Komunikasi, Sumber daya air dan Listrik yang disediakan	Laporan	1		0,00	101.105.000				0,00	Pembayaran listrik, air dan telfon/wifi
8		Sub Kegiatan Penyediaan Jasa Pelayanan Umum Kantor	Jumlah laporan Penyediaan Jasa Pelayanan Umum Kantor yang disediakan	Laporan	1		0,00	689.609.000				0,00	Pembayaran iuran sampah
		Kegiatan Pemeliharaan Barang Milik Daerah Penunjang Urusan Pemerintahan Daerah	Persentase pemenuhan pemeliharaan sarana prasarana perkantoran	%	100		0,00	178.970.000				0,00	
9		Sub Kegiatan Penyediaan jasa pemeliharaan biaya pemeliharaan dan pajak kendaraan perorangan dinas atau kendaraan dinas jabatan	Jumlah kendaraan perorangan dinas atau kendaraan dinas jabatan yang dipelihara dan dibayarkan pajaknya	Unit	1		0,00	44.630.000				0,00	Pembelian bahan bakar bensin

No.	Sasaran	Program/Kegiatan/Sub Kegiatan	Indikator/ Output/ Keluaran	Satuan	Target	Realisasi (%)	Pagu Kegiatan (Rp)	Keuangan				Keterangan/ Penjelasan tentang Output/ Keluaran yang Dicapai	
								Realisasi Bulan Lalu (Rp)	Realisasi Bulan Ini (Rp)	Realisasi sampai Bulan Ini (Rp)	(%)		
10		Sub Kegiatan Penyediaan jasa pemeliharaan, biaya pemeliharaan, pajak dan perizinan kendaraan dinas operasional atau lapangan	Jumlah kendaraan dinas operasional atau lapangan yang dipelihara dan dibayar pajak dan perizinannya	Unit	36	0,00	81.320.000					0,00	- Pembelian bahan bakar bensin
11		Sub Kegiatan Pemeliharaan peralatan dan mesin lainnya	Jumlah peralatan dan mesin lainnya yang dipelihara	Unit	10	0,00	6.940.000					0,00	
12		Sub Kegiatan Pemeliharaan/Rehabilitasi gedung kantor dan bangunan lainnya	Jumlah sarana dan prasarana pendukung gedung kantor atau bangunan lainnya yang dipelihara/direhabilitasi	Unit	1	0,00	46.080.000					0,00	

B. PENILAIAN PIMPINAN

Berdasarkan capaian kinerja yang diperjanjikan sampai dengan Januari, dapat disimpulkan bahwa pelaksanaan tugas dan fungsi saudara sesuai dengan rencana kegiatan.

C. ARAHAN DAN SOLUSI DARI PIMPINAN


Untuk meningkatkan capaian kinerja dan penyerapan anggaran, diminta saudara melaksanakan hal-hal berikut :

1. Mempercepat pelaksanaan kegiatan baik fisik maupun non fisik.
2. Untuk penyerapan anggaran sebaiknya memperhatikan dan mempercepat penyelesaian SPJ kegiatan.

Telah dilakukan Monitoring dan Evaluasi pada tanggal 31 Januari 2025
Sekretaris,


ANDI KRIYANDIYANTI, S.Sos.
Pangkat : Pembina, IV/A
NIP. 19680918 199303 2 005

Benteng, 31 Januari 2025
Kasubag Umum, Kepegawaian dan Hukum


ANDI SRIYANTI, S.P.
Pangkat : Penata
NIP. 19720119 201410 2 001

**LAPORAN SERTA MONITORING DAN EVALUASI KINERJA INDIVIDU PEGAWAI (ESELON 4)
DINAS PERTANIAN DAN KETAHANAN PANGAN TAHUN 2025**

Nama Pejabat yang Melaporkan Capaian Kinerja : SUPRIADI, S.P
 Jabatan Pelapor : plt. Kasubag Program
 Nama Pimpinan yang Melakukan Monev : ANDI KRISNAYANTI, S.Sos.
 Jabatan Pimpinan Pelapor : Sekretaris Dinas Pertanian dan Ketahanan Pangan

A. LAPORAN CAPAIAN KINERJA INDIVIDU DAN REALISASI ANGGARAN BULAN JANUARI 2025

No.	Sasaran	Program/Kegiatan/Sub Kegiatan	Kinerja										Keterangan/ Penjelasan tentang Output/ Keluaran yang Dicapai					
			Indikator / Output/ Keluaran	Satuan	Target	Realisasi	(%)	Pagu Kegiatan (Rp)	Realisasi Bulan Lalu (Rp)	Realisasi Bulan Ini (Rp)	Realisasi sampai Bulan ini (Rp)	(%)						
1	Meningkatnya kepercayaan masyarakat terhadap pelayanan perangkat daerah	Program penunjang urusan pemerintahan daerah kabupaten/kota	Persentase capaian kinerja penunjang	%	71,51													
		Kegiatan Perencanaan, penganggaran dan evaluasi kinerja Perangkat Daerah	Persentase ketersediaan dokumen perencanaan, penganggaran dan evaluasi kinerja perangkat daerah	%	100		0,00	15.967.000	-	-	-	-	-	0,00				
2	Sub Kegiatan Penyusunan Dokumen Perencanaan perangkat Daerah	Sub Kegiatan Koordinasi dan Penyusunan Laporan Capaian Kinerja dan Ikhtisar Realisasi Kinerja SKPD	Jumlah Dokumen Perencanaan Perangkat Daerah	Dokumen	3		0,00	14.715.000	-	-	-	-	0,00					
			Jumlah Laporan Capaian Kinerja dan Ikhtisar Realisasi Kinerja SKPD dan Laporan Hasil Koordinasi Penyusunan Laporan Capaian Kinerja dan	Laporan	1		0,00	1.252.000	-	-	-	-	0,00					
3	Kegiatan Pengadaan Barang Milik Daerah Penunjang Urusan Pemerintahan Daerah	Sub Kegiatan Pengadaan Kendaraan Dinas Operasional atau Lapangan	Persentase pemenuhan sarana prasarana perkantoran	%	100		0,00	245.373.000	-	-	-	-	0,00					
			Jumlah Unit Kendaraan Dinas Operasional atau Lapangan yang disediakan	unit	1		0,00	34.997.000	-	-	-	-	0,00					
4	Sub Kegiatan Pengadaan Mebel	Sub Kegiatan Pengadaan peralatan dan mesin lainnya	Jumlah paket mebel yang disediakan	unit	11		0,00	38.250.000	-	-	-	-	0,00					
			Jumlah unit peralatan dan mesin lainnya yang disediakan	unit	10		0,00	172.126.000	-	-	-	-	0,00					

B. PENILAIAN PIMPINAN

Berdasarkan capaian kinerja yang diperjanjikan sampai dengan Januari, dapat disimpulkan bahwa pelaksanaan tugas dan fungsi saudara sesuai dengan rencana kegiatan.

C. ARAHAN DAN SOLUSI DARI PIMPINAN

Untuk meningkatkan capaian kinerja dan penyerapan anggaran, diminta saudara melaksanakan hal-hal berikut :

1. Mempercepat pelaksanaan kegiatan
2. Untuk penyerapan anggaran sebaiknya memperhatikan dan mempercepat penyelesaian SPJ kegiatan.

Benteng, 31 Januari 2025
Plt. Kasubag Program,



SUPRIADI, S.P
Pangkat : Penata Muda Tk. I
NIP. 19850505 201502 1 001

Telah dilakukan Monitoring dan Evaluasi pada tanggal 31 Januari 2025
Sekretaris,



ANDI KRISNAWANTI, S.Sos.
Pangkat : Pembina, IV/A
NIP. 19680918 199303 2 005

**LAPORAN SERTA MONITORING DAN EVALUASI KINERJA INDIVIDU PEGAWAI (ESELON 4)
DINAS PERTANIAN DAN KETAHANAN PANGAN TAHUN 2025**

Nama Pejabat yang Melaporkan Capaian Kinerja : **ERMAWATY, S.Pt.**
 Jabatan Pelapor : **Kasubag Keuangan**
 Nama Pimpinan yang Melakukan Monev : **ANDI KRISNAYANTI, S.Sos.**
 Jabatan Pimpinan Pelapor : **Sekretaris Dinas Pertanian dan Ketahanan Pangan**

A. LAPORAN CAPAIAN KINERJA INDIVIDU DAN REALISASI ANGGARAN BULAN JANUARI 2025

No.	Sasaran	Program/Kegiatan/Sub Kegiatan	Indikator/ Output/ Keluaran	Satuan	Target	Realisasi	(%)	Pagu Kegiatan (Rp)	Keuangan			Keterangan/ Penjelasan tentang Output/ Keluaran Yang Dicapai	
									Realisasi Bulan Lalu (Rp)	Realisasi Bulan Ini (Rp)	Realisasi sampai Bulan Ini (Rp)		(%)
1.	Meningkatnya kepercayaan masyarakat terhadap pelayanan perangkat daerah	Program penunjang urusan pemerintahan daerah kabupaten/kota	Persentase capaian kinerja keuangan penunjang	%	91			11.936.551.000	-	655.061.976	655.061.976	0,00	
									Kegiatan Administrasi Keuangan Perangkat Daerah	Persentase pemenuhan administrasi keuangan	%	100	
2.		Sub Kegiatan Penyediaan gaji dan Tunjangan ASN	Jumlah orang yang menerima gaji dan tunjangan ASN	orang/ Bulan	125	125	8,33	11.931.721.000		655.061.976	655.061.976	0,00	
									Sub Kegiatan Pelaksanaan Penatausahaan dan Pengujian/Verifikasi Keuangan SKPD	Jumlah dokumen penatausahaan dan pengujian/verifikasi keuangan SKPD	Dokumen	12	
3.		Sub Kegiatan Koordinasi dan Penyusunan Laporan Keuangan Akhir Tahun SKPD	Jumlah laporan keuangan akhir tahun SKPD dan laporan hasil Koordinasi Penyusunan Laporan Keuangan Akhir Tahun SKPD	Laporan	1		0,00	1.944.000	-	-	-	0,00	Rekonsiliasi realisasi keuangan SKPD bulan Januari

B. PENILAIAN PIMPINAN

Berdasarkan capaian kinerja yang diperjanjikan sampai dengan Januari, dapat disimpulkan bahwa pelaksanaan tugas dan fungsi saudara sesuai dengan rencana kegiatan.

C. ARAHAN DAN SOLUSI DARI PIMPINAN

Untuk meningkatkan capaian kinerja dan penyerapan anggaran, diminta saudara melaksanakan hal-hal berikut :

1. Mempercepat pelaksanaan kegiatan.
2. Untuk penyerapan anggaran sebaiknya memperhatikan dan mempercepat penyelesaian SPJ kegiatan.

Telah dilakukan Monitoring dan Evaluasi pada tanggal 31 Januari 2025

Sekretaris,



ANDI KRSNAYANTI, S.Sos.

Pangkat : Pembina, IV/A

NIP. 19680918 199303 2 005

Benteng, 31 Januari 2025

Kasubag Keuangan,



ERMAWATY, S.Pt.

Pangkat : Perata Tk. I

NIP. 19760726 200701 2 016

**LAPORAN SERTA MONITORING DAN EVALUASI KINERJA INDIVIDU PECAWAI (ESLON III)
DINAS PERTANIAN DAN KETAHANAN PANGAN TAHUN 2025**

Nama Pejabat yang Melaporkan Capaian Kinerja : SRI ASTINA, S.P., M.M.
 Jabatan Pelapor : Kepala Bidang Ketahanan Pangan
 Nama Pimpinan yang Melakukan Monev : Ir. AL AMIN, S.P., M.M.
 Jabatan Pimpinan Pelapor : Kepala Dinas Pertanian dan Ketahanan Pangan

A. LAPORAN CAPAIAN KINERJA INDIVIDU DAN REALISASI ANGGARAN BULAN FEBRUARI 2025

No.	Sasaran	Program/Kegiatan/Sub Kegiatan	Kinerja				Keuangan				Keterangan/ Penjelasan tentang Output/ Kebaruan yang Dicapai												
			Indikator/ Output/ Kebaruan	Satuan	Target	Realisasi	(%)	Pagu Kegiatan (Rp)	Realisasi Bulan Lalu (Rp)	Realisasi Bulan ini (Rp)		Realisasi sampai Bulan ini (Rp)	(%)										
1.	Meningkatnya Ketahanan Pangan dengan ketersediaan dan konsumsi pangan yang bermutu	Program Peningkatan Diversifikasi dan Ketahanan Pangan Masyarakat	Persentase Cakupan Ketahanan dan Diversifikasi Pangan (prioritas)	%	63,64	-	-	-	-	-	-												
													Kegiatan Penyediaan dan Penyaburan Pangan Pokok atau Pangan Lainnya sesuai dengan Kebutuhan Daerah Kabupaten/Kota dalam rangka Stabilitas Pasokan dan Harga Pangan	Persentase ketersediaan pangan utama	%	82,7	-	-	-	-	-	-	
2.		Sub Kegiatan Penyusunan Neraca Bahan Makanan (NBM)	Jumlah informasi Neraca Bahan Makanan (NBM)	dokumen	1	-	-	-	-	-	-	0,00											
3.		Kegiatan Pelaksanaan Pencapaian Target Konsumsi Pangan Per Kapita/Tahun sesuai dengan Angka Kecukupan Gizi	Persentase ratio konsumsi pangan lokal non beras	%	12	-	-	-	-	-	-												
													Sub Kegiatan Pemberdayaan Masyarakat dalam Penguatan Ketahanan Konsumsi Pangan Berbasis Sumber Daya Lokal	Jumlah pemberdayaan kelompok masyarakat dalam penguatan ketahanan konsumsi pangan berbasis sumberdaya lokal	laporan	1	-	-	-	-	-	0,00	

No.	Sasaran	Kinerja	Keuangan					Keterangan/ Penjelasan tentang Output/ Kebaruan yang Dicapai				
			Satuan	Target	Realisasi	(%)	Pagu Kegiatan (Rp)		Realisasi Bulan Lalu (Rp)	Realisasi Bulan ini (Rp)	Realisasi sampai Bulan ini (Rp)	(%)
4.	Program/Kegiatan/Sub Kegiatan <i>Program Penguangan Kerawanan Pangan</i>	Indikator/ Output/ Kebaruan	Persentase penguangan kerawanan pangan (penujangan)	%	67,5		25.095.000	-	-	-	0,00	
		Kegiatan Penyusunan Peta Kerentanan dan Ketahanan Pangan Kecamatan	Jumlah peta kerentanan dan ketahanan pangan yang ditandatangani	peta	1		25.095.000	-	-	-	0,00	
		Sub Kegiatan Penyusunan, Penuntutan dan Analisis Peta Kerentanan dan Ketahanan Pangan	Jumlah peta dan analisis kerentanan dan ketahanan pangan yang ditandatangani	dokumen	1		25.095.000	-	-	-	0,00	
		<i>Program Penguangan Keamanan Pangan</i>	Persentase penguangan dan pembinaan keamanan pangan (penujangan)	%	80		10.022.000	-	-	-	0,00	
		Kegiatan Pelaksanaan Penguangan Keamanan Pangan Segar Daerah Kabupaten/Kota	Persentase pangan segar aman dari residu pestisida	%	80		10.022.000	-	-	-	0,00	
5.	Sub Kegiatan Rekomendasi Keamanan Pangan Segar Asal Tumbuhan Daerah Kabupaten/Kota	Jumlah rekomendasi keamanan pangan segar asal tumbuhan daerah kabupaten/kota	dokumen	1		10.022.000	-	-	-	0,00		

B. PENILAIAN PIMPINAN

Berdasarkan Capaian Kinerja yang dipaparkan dan realisasi anggaran sampai dengan Bulan Februari, dapat disimpulkan bahwa dalam melaksanakan tugas dan fungsi saudara sesuai dengan imne schedule setiap kegiatan, maupun memberikan pelayanan administrasi dengan baik bagi masyarakat petani, Penyuluh Pertanian maupun terhdap pelaku usaha pertanian.

C. ARAHAN DAN SOLUSI DARI PIMPINAN

- Untuk meningkatkan Capaian Kinerja dan penyerapan anggaran, diminta agar Saudara melaksanakan hal-hal sebagai berikut :
1. Mempercepat proses pelaksanaan kegiatan baik fisik maupun non fisik sesuai peraturan yang berlaku.
 2. Mempercepat penyelesaian SPJ setiap kegiatan sesuai peraturan yang berlaku sehingga penyerapan anggaran bisa lebih baik.



Benteng, 28 Februari 2025
Kepala Bidang Kerahanan Pangan

SRI ASTINA, S.P., M.M.
Pangkal : Pembina / IV.a
NIP. 1980041120063122006

**LAPORAN SERTA MONITORING DAN EVALUASI KINERJA INDIVIDU PEGAWAI (ESELON III)
DINAS PERTANIAN DAN KETAHANAN PANGAN TAHUN 2025**

Nama Pejabat yang Melaporkan Capaian Kinerja : NANI SUARSI, S.P.
 Jabatan Pelapor : Kepala Bidang Tanaman Pangan, Hortikultura dan Perkebunan
 Nama Pimpinan yang Melakukan Moner : Ir. AL AMIN, S.P., M.M.
 Jabatan Pimpinan Pelapor : Kepala Dinas Pertanian dan Ketahanan Pangan

A. LAPORAN CAPAIAN KINERJA INDIVIDU DAN REALISASI ANGGARAN BULAN FEBRUARI 2025

No.	Sasaran	Kinerja				Keuangan				Keterangan/ Penjelasan tentang Output/ Keluaran yang Dicapai		
		Indikator/ Output/ Keluaran	Satuan	Target	Realisasi	(%)	Pagu Kegiatan (Rp)	Realisasi Bulan Lalu (Rp)	Realisasi Bulan ini (Rp)		Realisasi sampai Bulan ini (Rp)	(%)
1.	Meningkatnya produksi, produktivitas dan daya saing produk pertanian	<i>Program Penyediaan dan Pengembangan Sarana Pertanian</i>	Persentase Cakupan Sarana Pertanian (penunjang)	%	100		4.291.415.500	-	-	-	-	
		Kegiatan Penguasaan Sarana Pertanian	Persentase penggunaan sarana pertanian	%	100		274.223.500	-	-	-	-	
2.	Kegiatan Penguasaan Penggunaan Sarana Pertanian	Sub Kegiatan Penguasaan Penggunaan Sarana Pendukung Pertanian sesuai dengan Komoditas, Teknologi dan Spesifik Lokasi	Jumlah penguasaan penggunaan sarana pendukung pertanian sesuai dengan komoditas, teknologi dan spesifik lokasi	laporan	1		3.41	-	-	-	0,00	
		Kegiatan Pengelolaan Sumberdaya Genetik (SDG) Hewan, Tumbuhan dan Mikroorganisme Kewenangan Kabupaten/Kota	Persentase capaian produksi pertanian/perkebunan	%	93,09		4.017.192.000	-	-	-	-	
3.	Sub Kegiatan Peningkatan Kualitas SDG Hewan/Tanaman	Sub Kegiatan Peningkatan Kualitas SDG Hewan/Tanaman	Jumlah pelaksanaan peningkatan kualitas SDG Hewan/Tanaman	dokumen	1		0,24	-	-	-	0,00	
		Sub Kegiatan Perencanaan Kemurnian dan Kelestarian SDG Tanaman	Jumlah SDG Tanaman yang dilakukan pelestarian dan pemurnian	varietas unggul baru	1		0,00	-	-	-	0,00	

No.	Sasaran	Program/Kegiatan/Sub Kegiatan	Kinerja				Keuangan				Keterangan/ Penjelasan tentang Output/ Kecharan yang Dicapai	
			Indikator/ Output/ Keluaran	Satuan	Target	Realisasi (%)	Pagu Kegiatan (Rp)	Realisasi Bulan Lalu (Rp)	Realisasi Bulan ini (Rp)	Realisasi sampai Bulan ini (Rp)		(%)
4.		<i>Program Pengendalian dan Penanggulangan Bencana Pertanian</i>	Persentase pengendalian penanggulangan serangan organisme pengganggu pertanian (perunggan)	96	18,86		80.376.500	-	-	-	0,00	
		Kegiatan Pengendalian dan Penanggulangan Bencana Pertanian Kabupaten/Kota	Persentase pengendalian dan penanggulangan OPT	96	18,86	7,99	80.376.500	-	-	-	0,00	
4.		Sub Kegiatan Pengendalian Organisme Pengganggu Tumbuhan (OPT) Tanaman Pangan, Hortikultura dan Perkebunan	Jumlah luas serangan Organisme Pengganggu Tumbuhan (OPT) Tanaman Pangan, Hortikultura dan Perkebunan	ha	15	7,99	80.376.500	-	-	-	0,00	

B. PENILAIAN PIMPINAN

Berdasarkan Capaian Kinerja yang dipaparkan dan realisasi anggaran sampai dengan Bulan Februari, dapat disimpulkan bahwa dalam melaksanakan tugas dan fungsi saudara sesuai dengan time schedule setiap kegiatan, mampu memberikan pelayanan administrasi dengan baik bagi masyarakat petani, Penyuluh Pertanian maupun terhadap pelaku utama dan pelaku usaha pertanian.

C. ARAHAN DAN SOLUSI DARI PIMPINAN

Untuk meningkatkan Capaian Kinerja dan penyerapan anggaran, diminta agar Saudara melaksanakan hal-hal sebagai berikut :

1. Mempertcepat proses pelaksanaan kegiatan baik fisik maupun non fisik sesuai peraturan yang berlaku.
2. Mempertcepat penyelesaian SPJ setiap kegiatan sesuai peraturan yang berlaku sehingga penyerapan anggaran bisa lebih baik.



Kejktb. dilakukan Monitoring dan Evaluasi pada tanggal 28 Februari 2025
 Kepala Dinas Pertanian dan Ketahanan Pangan
H. M. AMIN, S.P., M.M
 Pangkat : Pembina / IV.a
 NIP. 19731014 201501 1 001

Benteng, 28 Februari 2025
 Kepala Bidang Ketahanan Pangan
MANISUARSI, S.P.
 Pangkat : Petata Tk. I / III.d
 NIP. 198208192010012016

**LAPORAN SERTA MONITORING DAN EVALUASI KINERJA INDIVIDU PEGAWAI (SESELON III)
DINAS PERTANIAN DAN KETAHANAN PANGAN TAHUN 2025**

Nama Pejabat yang Melaporkan Capaian Kinerja : MUHAMMAD SYAMSIR, S.P., M.M.
 Jabatan Pelapor : Kepala Bidang Perernakan dan Kesehatan Hewan
 Nama Pimpinan yang Melakukan Money : Ir. AL AMIN, S.P., M.M.
 Jabatan Pimpinan Pelapor : Kepala Dinas Pertanian dan Ketahanan Pangan

A. LAPORAN CAPAIAN KINERJA INDIVIDU DAN REALISASI ANGGARAN BULAN FEBRUARI 2025

No.	Sasaran	Kinerja						Keuangan				Keterangan/ Penjelasan tentang Output/ Keluaran yang Dicapai	
		Program/Kegiatan/Sub Kegiatan	Indikator/ Output/ Keluaran	Satuan	Target	Realisasi	(%)	Pagu Kegiatan (Rp)	Realisasi Bulan Lalu (Rp)	Realisasi Bulan ini (Rp)	Realisasi sampai Bulan ini (Rp)		(%)
	Meningkatnya produktivitas dan daya saing produk pertanian	<i>Program Penyediaan dan Pengembangan Sarana Pertanian</i>	Persentase Cakupan Sarana Pertanian (penunjang)	%	100		650.000.000	-	-	-	-		
		Kegiatan Penyediaan Benih/Bibit Ternak dan Hijauan Pakan Ternak yang sumbernya dalam 1 (satu) daerah kabupaten/kota lain	Persentase capaian populasi ternak	%	97,5		650.000.000	-	-	-	-	-	
1.	Sub Kegiatan Pergerakan Bibit Ternak yang sumbernya dari Kabupaten/kota lain		Jumlah bibit ternak yang sumbernya dari kabupaten/kota lain	ekor	2400		650.000.000	-	-	-	-		

No.	Sasaran	Program/Kegiatan/Sub Kegiatan	Kinerja				Keuangan				Keterangan/ Penjelasan tentang Output/ Keluaran yang Dicapai	
			Indikator/ Output/ Keluaran	Satuan	Target	Realisasi	(%)	Pagu Kegiatan (Rp)	Realisasi Bulan Lalu (Rp)	Realisasi Bulan ini (Rp)		Realisasi sampai Bulan ini (Rp)
		<i>Program Pengembangan Kesehatan Hewan dan Kesehatan Masyarakat Veteriner</i>	Persentase fasilitasi penanggulangan bencana Penyakit Hewan Menular	%	4,76		355.691.500	-	-	-	0,00	
		Kegiatan Penjurangan Kesehatan Hewan, Penutupan dan Pembukaan Daerah Wabah Penyakit Hewan Menular dalam daerah Kabupaten/Kota	Persentase capaian angka kesakitan ternak	%	2		355.691.500	-	-	-	0,00	
2.		Sub Kegiatan Pemberantasan Penyakit Hewan Menular dan Zoonosis dalam 1 (satu) daerah kabupaten/kota	Jumlah wilayah atau kawasan yang mengalami penurunan kasus penyakit hewan menular dan zoonosis dalam 1 (satu) daerah kabupaten/kota	laporan	1		135.691.500	-	-	-	0,00	
3.		Sub Kegiatan Penyediaan Pelayanan Jasa Medik Veteriner	Jumlah pelayanan jasa medik veteriner	laporan	1		220.000.000	-	-	-	0,00	

B. PENILAIAN PIMPINAN

Berdasarkan Capaian Kinerja yang dipaparkan dan realisasi anggaran sampai dengan Bulan Februari, dapat disimpulkan bahwa dalam melaksanakan tugas dan fungsi saudara sesuai dengan time schedule setiap kegiatan, mampu memberikan pelayanan administrasi dengan baik bagi masyarakat petani. Perwujudan Pertanian maupun terhadap pelaku utama dan pelaku usaha pertanian.

C. ARAHAN DAN SOLUSI DARI PIMPINAN

- Untuk meningkatkan Capaian Kinerja dan penyerapan anggaran, diminta agar Saudara melaksanakan hal-hal sebagai berikut :
- Mempercepat proses pelaksanaan kegiatan baik fisik maupun non fisik sesuai peraturan yang berlaku.
- Mempercepat penyelesaian SPJ setiap kegiatan sesuai peraturan yang berlaku sehingga penyerapan anggaran bisa lebih baik.

Telah dilakukan Monitoring dan Evaluasi pada tanggal 28 Februari 2025
Kepala Dinas Pertanian dan Ketahanan Pangan



L. ALAMIN, S.P., M.M.
Pangkat / Pembina / IV.a
NIP-197716142015011001

Berita No. 28 Februari 2025
Kepala Bidang Perencanaan dan Kesehatan Hewan

MUHAMMADI SYAMSIR, S.P., M.M.
Pangkat Pembina / IV.a
NIP. 19810062010011020

**LAPORAN SERTA MONITORING DAN EVALUASI KINERJA INDIVIDU PEGAWAI (ESELON III)
DINAS PERTANIAN DAN KETAHANAN PANGAN TAHUN 2025**

Nama Pejabat yang Melaporkan Capaian Kinerja : MUHAMMAD AGUS, S.Pt.
 Jabatan Pelapor : Kepala Bidang PSP
 Nama Pimpinan yang Melakukan Monev : Ir. AL AMIN, S.Pt., M.M.
 Jabatan Pimpinan Pelapor : Kepala Dinas Pertanian dan Ketahanan Pangan

A. LAPORAN CAPAIAN KINERJA INDIVIDU DAN REALISASI ANGGARAN BULAN JANUARI 2025

No.	Sasaran	Kinerja				Keuangan						Keterangan/ Penjelasan tentang Output/ Keluaran yang Dicapai		
		Indikator/ Output/ Keluaran	Satuan	Target	Realisasi	(%)	Pagu Kegiatan (Rp)	Realisasi Bulan Lalu (Rp)	Realisasi Bulan ini (Rp)	Realisasi sampai Bulan ini (Rp)	(%)			
1.	Meningkatnya Produksi dan Produktifitas Pertanian	Program/Kegiatan/Sub Kegiatan												
		<i>Program Penyediaan dan Pengembangan Sarana Pertanian</i>	Persentase Cakupan Sarana Pertanian	%	100									
		Kegiatan Pengawasan Penggunaan Sarana Pertanian	Persentase penggunaan sarana pertanian	%	100		2.095.684.000	-	-	-	0,00	-		
2.	Sub Kegiatan Pendampingan Penggunaan Sarana Pendukung Pertanian	<i>Program Penyediaan dan Pengembangan Prasarana Pertanian</i>	Cakupan Prasarana Pertanian yang digunakan	%	100									
		Kegiatan Pembangunan Prasarana Pertanian	Persentase penggunaan sarana pertanian	%	95		1.555.000.000	-	-	-	0,00	-		
		Sub Kegiatan Pemeliharaan, Rehabilitasi dan Perbaikan Jalan Usaha Tani	Jumlah Jalan usaha Tani yang dibangun, direhabilitasi dan dipelihara	Unit	12		1.405.000.000	-	-	-	0,00	-		
3.	Sub Kegiatan Pembiayaan, Rehabilitasi dan Pemeliharaan Prasarana Pertanian Lainnya		Jumlah Prasarana Pertanian Lainnya yang dibangun, direhabilitasi dan dipelihara	Unit	2									
							150.000.000	-	-	-	0,00	-		

No.	Sasaran	Program/Kegiatan/Sub Kegiatan	Kinerja				Keuangan				Keterangan/ Penjelasan tentang Output/ Keluaran yang Dicapai				
			Indikator/ Output/ Keluaran	Satuan	Target	Realisasi	(%)	Pagu Kegiatan (Rp)	Realisasi Bulan Lalu (Rp)	Realisasi Bulan ini (Rp)		Realisasi sampai Bulan ini (Rp)	(%)		
		<i>Program Penyuluhan Pertanian</i>	Persentase Cakupan Bina Kelompok Tani	%	29,82										
		<i>Kegiatan Pelaksanaan Penyuluhan Pertanian</i>	Rasio keterselesaian penyuluh pertanian dengan pelaku utama	%	0,28								0,00		
4		Sub Kegiatan Peningkatan Kapasitas Kelenyangan Penyuluhan Pertanian di Kecamatan dan Desa	Jumlah Kelenyangan Penyuluhan Pertanian di Kecamatan dan Desa yang diidentifikasi kapasitasnya	Unit	10					27.131.500				0,00	
5		Sub Kegiatan Pengembangan Kapasitas Kelenyangan Petani di Kecamatan dan Desa	Jumlah Kelenyangan Petani di Kecamatan dan Desa yang diidentifikasi kapasitasnya	Unit	1					23.019.500				0,00	

B. PENILAIAN PIMPINAN

Berdasarkan Capaian Kinerja yang dipaparkan dan realisasi anggaran sampai dengan Bulan Februari, dapat disimpulkan bahwa dalam melaksanakan tugas dan fungsi saudara sesuai dengan time schedule setiap kegiatan, mampu memberikan pelayanan administrasi dengan baik bagi masyarakat petani. Berikutnya Pertanian maupun terhadap pelaku utama dan pelaku usaha pertanian.

C. ARAHAN DAN SOLUSI DARI PIMPINAN

- Untuk meningkatkan Capaian Kinerja dan penyerapan anggaran, diminta agar Saudara melaksanakan hal-hal sebagai berikut :
- Mempercepat proses pelaksanaan kegiatan baik fisik maupun non fisik sesuai peraturan yang berlaku.
 - Mempercepat penyelesaian SPJ setiap kegiatan sesuai peraturan yang berlaku sehingga penyerapan anggaran bisa lebih baik.

Bemreg, 28 Februari 2025
Kepala Bidang PSP,

Muhammad Agus, S.P.
MUHAMMAD AGUS, S.P.
Pangkat : Pembina / IV a
NIP. 19670601 199803 1 008

Telah dilakukan Monitoring dan Evaluasi pada tanggal 28 Februari 2025
Kepala Dinas Pertanian dan Ketahanan Pangan



**LAPORAN SERTA MONITORING DAN EVALUASI KINERJA INDIVIDU PEGAWAI (ESELON 3)
DINAS PERTANIAN DAN KETAHANAN PANGAN TAHUN 2025**

Nama Pejabat yang Melaporkan Capaian Kinerja : **ANDI KRISNAYANTI, S.Sos.**
 Jabatan Pelapor : **Sekretaris Dinas Pertanian dan Ketahanan Pangan**
 Nama Pimpinan yang Melakukan Monev : **Ir. AL AMIN, S.Pl., M.M**
 Jabatan Pimpinan Pelapor : **Kepala Dinas Pertanian dan Ketahanan Pangan**

A. LAPORAN CAPAIAN KINERJA INDIVIDU DAN REALISASI ANGGARAN BULAN FEBRUARI 2025

No.	Sasaran	Program/Kegiatan/Sub Kegiatan	Kinerja				Keuangan					Keterangan/ Penjelasan tentang Output/ Keluaran yang Dicapai
			Indikator/ Output/ Keluaran	Satuan	Target	Realisasi	Pagu Kegiatan (Rp)	Realisasi Bulan Lalu (Rp)	Realisasi Bulan Ini (Rp)	Realisasi sampai Bulan Ini (Rp)	(%)	
1	Meningkatnya kepercayaan masyarakat terhadap pelayanan perangkat daerah	Program Penunjang Urusan Pemerintahan Daerah Kabupaten/Kota Kegiatan Perencanaan, penganggaran dan Evaluasi Kinerja Perangkat Daerah	Persentase capaian kinerja penunjang Persentase ketersediaan dokumen perencanaan, penganggaran dan evaluasi kinerja perangkat daerah	% %	71,51 100	0,69 0,00	13.389.908.500 15.967.000	655.061.976 -	655.897.202 -	1.310.959.178 -	9,79 0,00	
2		Sub Kegiatan Penyusunan Dokumen Perencanaan perangkat Daerah Sub Kegiatan Koordinasi dan Penyusunan Laporan Capaian Kinerja dan Ikhtisar Realisasi Kinerja SKPD	Jumlah Laporan Capaian Kinerja dan Ikhtisar Realisasi Kinerja SKPD dan Laporan Hasil Koordinasi Penyusunan Laporan Capaian Kinerja dan Ikhtisar Realisasi Kinerja SKPD	Laporan	1	0,00	1.252.000	-	-	-	0,00	
3		Kegiatan Administrasi Keuangan Perangkat Daerah Sub Kegiatan Penyediaan gaji dan Tunjangan ASN	Persentase pemenuhan administrasi keuangan Jumlah orang yang menerima gaji dan tunjangan ASN	% orang/ Bulan	100 125	5,56 16,67	11.936.551.000 11.931.721.000	655.061.976 655.061.976	655.897.202 655.897.202	1.310.959.178 1.310.959.178	10,99	Gaji dan tunjangan ASN Bulan Februari

No.	Sasaran	Program/Kegiatan/Sub Kegiatan	Kinerja				Keuangan				Keterangan/ Penjelasan tentang Output/ Keluaran yang Dicapai		
			Indikator/ Output/ Keluaran	Satuan	Target	Realisasi	(%)	Pagu Kegiatan (Rp)	Realisasi Bulan Lalu (Rp)	Realisasi Bulan ini (Rp)		Realisasi sampai Bulan ini (Rp)	(%)
4		Sub Kegiatan Pelaksanaan Penatausahaan dan Pengujian/ Verifikasi Keuangan SKPD	Jumlah dokumen penatausahaan dan pengujian/verifikasi keuangan SKPD	Dokumen	12	0	0,00	2.886.000	-	-	-	0,00	Penyusunan SPJ/BKU bulan Februari
5		Sub Kegiatan Koordinasi dan Penyusunan Laporan Keuangan Akhir Tahun SKPD	Jumlah laporan keuangan akhir tahun SKPD dan laporan hasil Koordinasi Penyusunan Laporan Keuangan Akhir Tahun SKPD	Laporan	1	0	0,00	1.944.000	-	-	-	0,00	Rekonsiliasi realisasi keuangan SKPD bulan Februari
		Kegiatan Administrasi Barang Milik Daerah pada Perangkat	Persentase pemenuhan administrasi Barang Milik	%	100	0	0,00	2.471.500	-	-	-	0,00	
5		Sub Kegiatan Rekonsiliasi dan Penyusunan Laporan Barang Milik Daerah pada SKPD	Jumlah laporan Rekonsiliasi dan Penyusunan Laporan Barang Milik Daerah pada SKPD	laporan	1	0	0,00	2.471.500	-	-	-	0,00	
		Kegiatan Administrasi Kepegawaian Perangkat Daerah	Persentase pemenuhan administrasi Kepegawaian	%	100	0	0,00	5.157.000	-	-	-	0,00	
7		Sub Kegiatan Pendataan dan Pengolahan Administrasi Kepegawaian	Jumlah Dokumen Pendataan dan Pengolahan Administrasi Kepegawaian	dokumen	1	0	0,00	1.249.000	-	-	-	0,00	
8		Sub Kegiatan Monitoring, Evaluasi dan Penilaian Kinerja Pegawai	Jumlah Dokumen Monitoring, Evaluasi dan Penilaian Kinerja Pegawai	dokumen	1	0	0,00	3.908.000	-	-	-	0,00	
		Kegiatan Administrasi Umum Perangkat Daerah	Persentase pemenuhan administrasi umum	%	100	0	0,00	204.289.000	-	-	-	0,00	
9		Sub Kegiatan Penyediaan Barang Cetak dan Penggandaan	Jumlah paket barang cetakan dan penggandaan yang disediakan	Paket	2	0	0,00	20.861.500	-	-	-	0,00	Fotocopy/jilid Cetak Spanduk
10		Sub Kegiatan Penyelenggaraan rapat koordinasi dan konsultasi SKPD	Jumlah laporan penyelenggaraan rapat koordinasi dan konsultasi SKPD	Laporan	1	0	0,00	183.427.500	-	-	-	0,00	Perjalanan dinas dalam dan luar daerah

No.	Sasaran	Program/Kegiatan/Sub Kegiatan	Indikator/ Output/ Keluaran	Satuan	Target	Realisasi	(%)	Pagu Kegiatan (Rp)	Keuangan				Keterangan/ Penjelasan tentang Output/ Keluaran yang Dicapai
									Realisasi Bulan Lalu (Rp)	Realisasi Bulan Ini (Rp)	Realisasi sampai Bulan ini (Rp)	(%)	
11	Kegiatan Pengadaan Barang Milik Daerah Penunjang Urusan Pemerintahan Daerah	Sub Kegiatan Pengadaan Kendaraan Dinas Operasional atau Lapangan	Persentase pemenuhan sarana prasarana perkantoran	%	100	0	0,00	245.373.000	-	-	-	0,00	
12	Sub Kegiatan Pengadaan Mebel	Sub Kegiatan Pengadaan Kendaraan Dinas Operasional atau Lapangan	Jumlah Unit Kendaraan Dinas Operasional atau Lapangan yang disediakan	unit	1	0	0,00	34.997.000	-	-	-	0,00	
13	Sub Kegiatan Pengadaan Mebel	Sub Kegiatan Pengadaan Mebel	Jumlah paket mebel yang disediakan	unit	11	0	0,00	38.250.000	-	-	-	0,00	
14	Sub Kegiatan Pengadaan peralatan dan mesin lainnya	Sub Kegiatan Pengadaan peralatan dan mesin lainnya	Jumlah unit peralatan dan mesin lainnya yang disediakan	unit	10	0	0,00	172.126.000	-	-	-	0,00	
15	Kegiatan Penyediaan Jasa Penunjang Urusan Pemerintahan Daerah	Sub Kegiatan Penyediaan Jasa Surat Menyurat	Persentase pemenuhan administrasi perkantoran	%	100	0	0,00	801.130.000	-	-	-	0,00	
16	Sub Kegiatan Penyediaan Jasa Pelayanan Umum Kantor	Sub Kegiatan Penyediaan Jasa Pelayanan Umum Kantor yang disediakan	Jumlah laporan penyediaan jasa surat menyurat	Laporan	1	0	0,00	10.416.000	-	-	-	0,00	Pembelian ATK
17	Kegiatan Pemeliharaan Barang Milik Daerah Penunjang Urusan Pemerintahan Daerah	Sub Kegiatan Pemeliharaan barang dan pajak kendaraan perorangan dinas atau kendaraan dinas jabatan	Jumlah laporan Penyediaan Jasa Komunikasi, Sumber daya air dan Listrik yang disediakan	Laporan	1	0	0,00	101.105.000	-	-	-	0,00	Pembayaran gaji PHL, BPJS ketenagakerjaan bagi PHL, Pembayaran iuran sampah
18	Sub Kegiatan Pemeliharaan jasa pemeliharaan, biaya pemeliharaan, pajak dan perizinan kendaraan dinas operasional atau lapangan	Sub Kegiatan Pemeliharaan jasa pemeliharaan, biaya pemeliharaan, pajak dan perizinan kendaraan dinas operasional atau lapangan	Persentase pemenuhan pemeliharaan sarana prasarana perkantoran	%	100	0	0,00	178.970.000	-	-	-	0,00	Pembayaran gaji PHL, BPJS ketenagakerjaan bagi PHL, Pembayaran iuran sampah
19	Sub Kegiatan Pemeliharaan peralatan dan mesin lainnya	Sub Kegiatan Pemeliharaan peralatan dan mesin lainnya	Jumlah kendaraan perorangan dinas atau kendaraan dinas jabatan yang dipelihara dan dibayarkan pajaknya	Unit	36	0	0,00	81.320.000	-	-	-	0,00	Pembelian bahan bakar bensin
20	Sub Kegiatan Pemeliharaan/Rehabilitasi gedung kantor dan bangunan lainnya	Sub Kegiatan Pemeliharaan/Rehabilitasi gedung kantor dan bangunan lainnya	Jumlah peralatan dan mesin lainnya yang dipelihara	Unit	10	0	0,00	6.940.000	-	-	-	0,00	
			Jumlah sarana dan prasarana pendukung gedung kantor atau bangunan lainnya yang dipelihara/direhabilitasi	Unit	1	0	0,00	46.080.000	-	-	-	0,00	

B. PENILAIAN PIMPINAN

Berdasarkan capaian kinerja yang diperjanjikan sampai dengan Februari, dapat disimpulkan bahwa pelaksanaan tugas dan fungsi saudara sesuai dengan rencana kegiatan.

C. ARAHAN DAN SOLUSI DARI PIMPINAN

Untuk meningkatkan capaian kinerja dan penyerapan anggaran, diminta saudara melaksanakan hal-hal berikut :

1. Mempercepat pelaksanaan kegiatan baik fisik maupun non fisik.
2. Sesuaikan realisasi dengan perjanjian kinerja

Benteng, 28 Februari 2025
Sekretaris,


ANDI KRISMAYANTI, S.Sos.
Pangkat : Pembina, IV/A
NIP. 19680918 199303 2 005



Telah dilakukan Monitoring dan Evaluasi pada tanggal 28 Februari 2025
Kepala Dinas
Dr. ALAMIN, S.Pi, M.M
Pangkat : Pembina, IV/a
NIP. 19771034 201501 1 001

**LAPORAN SERTA MONITORING DAN EVALUASI KINERJA INDIVIDU PECAWAI (ESELON 4)
DINAS PERTANIAN DAN KETAHANAN PANGAN TAHUN 2025**

Nama Pejabat yang Melaporkan Capaian Kinerja : ANDI SRIVANTI, S.P.
 Jabatan Pelapor : Kasubag Umum Kepegawaian dan Hukum
 Nama Pimpinan yang Melakukan Movev : ANDI KRISNAYANTI, S.Sos.
 Jabatan Pimpinan Pelapor : Sekretaris Dinas Pertanian dan Ketahanan Pangan

A. LAPORAN CAPAIAN KINERJA INDIVIDU DAN REALISASI ANGGARAN BULAN FEBRUARI 2025

No.	Sasaran	Program/Kegiatan/Sub Kegiatan	Kinerja				Keuangan					Keterangan/ Penjelasan tentang Output/ Keluaran yang Dicapai	
			Indikator/ Output/ Keluaran	Satuan	Target	Realisasi	(%)	Pagu Kegiatan (Rp)	Realisasi Bulan Lalu (Rp)	Realisasi Bulan Ini (Rp)	Realisasi sampai Bulan Ini (Rp)		(%)
1	Meningkatnya kepercayaan masyarakat terhadap pelayanan perangkat daerah	Program penunjang urusan pemerintahan daerah kabupaten/kota	Persentase capaian kinerja penunjang	%	71,51	0	0,00	2.471.500	-	-	-	0,00	
		Kegiatan Administrasi Barang Milik Daerah pada Perangkat Daerah	Persentase pemenuhan administrasi Barang Milik Daerah	%	100	0	0,00	2.471.500	-	-	-	0,00	
2		Sub kegiatan Rekonsiliasi dan Penyusunan Laporan Barang Milik Daerah pada SKPD	Jumlah laporan Rekonsiliasi dan Penyusunan Laporan Barang Milik Daerah pada SKPD	laporan	1	0	0,00	1.249.000	-	-	-	0,00	
		Kegiatan Administrasi Kepegawaian Perangkat Daerah	Persentase pemenuhan administrasi kepegawaian	%	100	0	0,00	5.157.000	-	-	-	0,00	
3		Sub kegiatan Pendataan dan Pengolahan Administrasi Kepegawaian	Jumlah Dokumen Pendataan dan Pengolahan Administrasi Kepegawaian	dokumen	1	0	0,00	3.908.000	-	-	-	0,00	
		Sub kegiatan Monitoring, Evaluasi dan Penilaian Kinerja Pegawai	Jumlah Dokumen Monitoring, Evaluasi dan Penilaian Kinerja Pegawai	dokumen	1	0	0,00	204.289.000	-	-	-	0,00	
4		Kegiatan Administrasi Umum Perangkat Daerah	Persentase pemenuhan administrasi umum	%	100	0	0,00	20.861.500	-	-	-	0,00	Fotocopy/jilid Cetak Spanduk
		Sub kegiatan Penyediaan Barang Cetak dan Penggandaan	Jumlah paket barang cetakan dan penggandaan yang disediakan	Paket	2	0	0,00	183.427.500	-	-	-	0,00	Perjalanan dinas dalam dan luar daerah
5		Sub kegiatan Penyelenggaraan rapat koordinasi dan konsultasi SKPD	Jumlah laporan penyelenggaraan rapat koordinasi dan konsultasi SKPD	Laporan	1	0	0,00	183.427.500	-	-	-	0,00	

No.	Sasaran	Kinerja					Keuangan					Keterangan/ Penjelasan tentang Output/ Keluaran Yang Dicapai
		Program/Kegiatan/Sub Kegiatan	Indikator/ Output/ Keluaran	Satuan	Target	Realisasi	(%)	Pagu Kegiatan (Rp)	Realisasi Bulan Lalu (Rp)	Realisasi Bulan Ini (Rp)	Realisasi sampai Bulan ini (Rp)	
	Kegiatan Penyediaan Jasa Penunjang Urusan Pemerintahan Daerah	Persentase pemenuhan administrasi perkantoran	%	100		0,00	801.130.000	-	-	-	0,00	
6	Sub Kegiatan Penyediaan Jasa Surat Menyurat	Jumlah laporan penyediaan jasa surat menyurat	Laporan	1		0,00	10.416.000				0,00	Pembelian ATK
7	Sub Kegiatan Penyediaan Jasa Komunikasi, Sumber daya air dan Listrik	Jumlah laporan Penyediaan Jasa Komunikasi, Sumber daya air dan Listrik yang disediakan	Laporan	1		0,00	101.105.000				0,00	Pembayaran listrik, air dan telfon/wifi
8	Sub Kegiatan Penyediaan Jasa Pelayanan Umum Kantor	Jumlah laporan Penyediaan Jasa Pelayanan Umum Kantor yang disediakan	Laporan	1		0,00	689.609.000				0,00	Pembayaran iuran sampah
	Kegiatan Pemeliharaan Barang Milik Daerah Penunjang Urusan Pemerintahan Daerah	Persentase pemenuhan pemeliharaan sarana prasarana perkantoran	%	100		0,00	178.970.000	-	-	-	0,00	
9	Sub Kegiatan Penyediaan jasa pemeliharaan, biaya pemeliharaan dan pajak kendaraan perorangan dinas atau kendaraan dinas jabatan	Jumlah kendaraan perorangan dinas atau kendaraan dinas jabatan yang dipelihara dan dibayarkan pajaknya	Unit	1		0,00	44.530.000				0,00	Pembelian bahan bakar bensin

No.	Sasaran	Program/Kegiatan/Sub Kegiatan	Indikator/ Output/ Keluaran	Satuan	Target	Realisasi (%)	Keuangan				Keterangan/ Penjelasan tentang Output/ Keluaran yang Dicapai	
							Pagu Kegiatan (Rp)	Realisasi Bulan Lalu (Rp)	Realisasi Bulan Ini (Rp)	Realisasi sampai Bulan ini (Rp)		(%)
10		Sub Kegiatan Penyediaan jasa pemeliharaan, biaya pemeliharaan, pajak dan perizinan kendaraan dinas operasional atau lapangan	Jumlah kendaraan dinas operasional atau lapangan yang dipelihara dan dibayarkan pajak dan perizinannya	Unit	36	0,00	81.320.000				0,00	- Pembelian bahan bakar bensin
11		Sub Kegiatan Pemeliharaan peralatan dan mesin lainnya	Jumlah peralatan dan mesin lainnya yang dipelihara	Unit	10	0,00	6.940.000				0,00	
12		Sub Kegiatan Pemeliharaan/Rehabilitasi gedung kantor dan bangunan lainnya	Jumlah sarana dan prasarana pendukung gedung kantor atau bangunan lainnya yang dipelihara/direhabilitasi	Unit	1	0,00	46.080.000				0,00	

B. PENILAIAN PIMPINAN

Berdasarkan capaian kinerja yang dipertunjukkan sampai dengan Februari, dapat disimpulkan bahwa pelaksanaan tugas dan fungsi saudara sesuai dengan rencana kegiatan.

C. ARAHAN DAN SOLUSI DARI PIMPINAN

Untuk meningkatkan capaian kinerja dan penyerapan anggaran, diminta saudara melaksanakan hal-hal berikut :

1. Mempercepat pelaksanaan kegiatan baik fisik maupun non fisik.
2. Untuk penyerapan anggaran sebaiknya memperhatikan dan mempercepat penyelesaian SPJ kegiatan.

Telah dilakukan Monitoring dan Evaluasi pada tanggal 28 Februari 2025
Sekretaris,

ANDI KRISNAWANTI, S.Sos.
Pangkat : Pembina, IV/A
NIP. 19680918 199303 2 005

ANDI SRITANTI, S.P.
Pangkat : Penata
NIP. 19720119 201410 2 001

Berteng, 28 Februari 2025
Kasubag Umum, Kepegawaian dan Hukum

B. PENILAIAN PIMPINAN

Berdasarkan capaian kinerja yang diperjanjikan sampai dengan Februari, dapat disimpulkan bahwa pelaksanaan tugas dan fungsi saudara sesuai dengan rencana kegiatan.

C. ARAHAN DAN SOLUSI DARI PIMPINAN

Untuk meningkatkan capaian kinerja dan penyerapan anggaran, diminta saudara melaksanakan hal-hal berikut :

1. Mempercepat pelaksanaan kegiatan.
2. Untuk penyerapan anggaran sebaiknya memperhatikan dan mempercepat penyelesaian SPJ kegiatan.

Telah dilakukan Monitoring dan Evaluasi pada tanggal 28 Februari 2025
Sekretaris,



ANDI KRASNAYANTI, S.Sos.
Pangkat : Pembina, W/A
NIP. 19680918 199303 2 005

Benteng, 28 Februari 2025
Kasubag Keuangan,



ERNI MAWATI, S.Pt.
Pangkat (Pehata Tk. I)
NIP. 19760726 200701 2 016

**LAPORAN SERTA MONITORING DAN EVALUASI KINERJA INDIVIDU PEGAWAI (ESELON 4)
DINAS PERTANIAN DAN KETAHANAN PANGAN TAHUN 2025**

Nama Pejabat yang Melaporkan Capaian Kinerja : SUPRIADI, S.P
 Jabatan Pelapor : Pjt. Kasubag Program
 Nama Pimpinan yang Melakukan Morev : ANDI KRISNAYANTI, S.Sos.
 Jabatan Pimpinan Pelapor : Sekretaris Dinas Pertanian dan Ketahanan Pangan

A. LAPORAN CAPAIAN KINERJA INDIVIDU DAN REALISASI ANGGARAN BULAN FEBRUARI 2025

No.	Sasaran	Program/Kegiatan/Sub Kegiatan	Kinerja				Keuangan				Keterangan/ Penjelasan tentang Output/ Keluaran yang Dicapai		
			Indikator/ Output/ Keluaran	Satuan	Target	Realisasi	(%)	Pagu Kegiatan (Rp)	Realisasi Bulan Lalu (Rp)	Realisasi Bulan Ini (Rp)		Realisasi sampai Bulan ini (Rp)	(%)
	Meningkatnya kepercayaan masyarakat terhadap pelayanan perangkat daerah	Program penunjang urusan pemerintahan daerah kabupaten/kota	Persentase capaian kinerja penunjang	%	71,51								
		Kegiatan Perencanaan, penganggaran dan Evaluasi Kinerja Perangkat Daerah	Persentase ketersediaan dokumen perencanaan, penganggaran dan evaluasi kinerja perangkat daerah	%	100	0,00	15.967.000	-	-	-	0,00		
1		Sub Kegiatan Penyusunan Dokumen Perencanaan perangkat Daerah	Jumlah Dokumen Perencanaan Perangkat Daerah	Dokumen	3	0,00	14.715.000	-	-	-	0,00		
2		Sub Kegiatan Koordinasi dan Penyusunan Laporan Capaian Kinerja dan Ikhtisar Realisasi Kinerja SKPD	Jumlah Laporan Capaian Kinerja dan Ikhtisar Realisasi Kinerja SKPD dan Laporan Hasil Koordinasi Penyusunan Laporan Capaian Kinerja dan	Laporan	1	0,00	1.252.000	-	-	-	0,00		
		Kegiatan Pengadaan Barang Milik Daerah Penunjang Urusan Pemerintahan Daerah	Persentase pemenuhan sarana prasarana perkantoran	%	100	0,00	245.373.000	-	-	-	0,00		
3		Sub Kegiatan Pengadaan Kendaraan Dinas Operasional atau Lapangan yang	Jumlah Unit Kendaraan Dinas Operasional atau Lapangan yang	unit	1	0,00	34.997.000	-	-	-	0,00		
		Lapangan	disediakan										
4		Sub Kegiatan Pengadaan Mebel	Jumlah paket mebel yang	unit	11	0,00	38.250.000	-	-	-	0,00		
		disediakan											
5		Sub Kegiatan Pengadaan peralatan dan mesin lainnya	Jumlah unit peralatan dan mesin lainnya yang disediakan	unit	10	0,00	172.126.000	-	-	-	0,00		

B. PENILAIAN PIMPINAN

Berdasarkan capaian kinerja yang diperjanjikan sampai dengan Februari, dapat disimpulkan bahwa pelaksanaan tugas dan fungsi saudara sesuai dengan rencana kegiatan.

C. ARAHAN DAN SOLUSI DARI PIMPINAN

Untuk meningkatkan capaian kinerja dan penyerapan anggaran, diminta saudara melaksanakan hal-hal berikut :

1. Mempercepat pelaksanaan kegiatan
2. Untuk penyerapan anggaran sebaiknya memperhatikan dan mempercepat penyelesaian SPJ kegiatan.

Telah dilakukan Monitoring dan Evaluasi pada tanggal 28 Februari 2025
Sekretaris,


ANDI KAMSİYANTI, S.Sos.

Pangkat : Pembina, IV/A
NIP. 19680918 199303 2 005

Benteng, 28 Februari 2025
Pkt. Kasubag Program,


SUPRIADI, S.P

Pangkat : Penata Muda Tk. I
NIP. 19850505 201502 1 001

**LAPORAN SERTA MONITORING DAN EVALUASI KINERJA INDIVIDU PEGAWAI (ESELON 3)
DINAS PERTANIAN DAN KETAHANAN PANGAN TAHUN 2025**

Nama Pejabat yang Melaporkan Capaian Kinerja : **ANDI KRISNAVANTI, S.Sos.**
 Jabatan Pelapor : **Sekretaris Dinas Pertanian dan Ketahanan Pangan**
 Nama Pimpinan yang Melakukan Money : **Ir. AL AMIN, S.Pi., M.M**
 Jabatan Pimpinan Pelapor : **Kepala Dinas Pertanian dan Ketahanan Pangan**

A. LAPORAN CAPAIAN KINERJA INDIVIDU DAN REALISASI ANGGARAN BULAN MARET 2025

No.	Sasaran	Program/Kegiatan/Sub Kegiatan	Kinerja				Keuangan					Keterangan/ Penjelasan tentang Output/ Keluaran yang Dicapai
			Indikator/ Output/ Keluaran	Satuan	Target	Realisasi	(%)	Pagu Kegiatan (Rp)	Realisasi Bulan Lalu (Rp)	Realisasi Bulan Ini (Rp)	Realisasi sampai Bulan Ini (Rp)	
1	Meningkatnya kepercayaan masyarakat terhadap pelayanan perangkat daerah	Program Penujiang Urusan Pemerintahan Daerah Kabupaten/Kota Kegiatan Perencanaan, penganggaran dan Evaluasi Kinerja Perangkat Daerah	Persentase capaian kinerja penunjang Persentase ketersediaan dokumen perencanaan, penganggaran dan evaluasi kinerja perangkat daerah	% %	100	5,33	15.967.000	-	-	-	0,00	
2		Sub Kegiatan Penyusunan Dokumen Perencanaan perangkat Daerah	Jumlah Dokumen Perencanaan Perangkat Daerah	Dokumen	3	0,00	14.715.000	-	-	-	0,00	
2		Sub Kegiatan Koordinasi dan Penyusunan Laporan Capaian Kinerja dan Ikhtisar Realisasi Kinerja SKPD	Jumlah Laporan Capaian Kinerja dan Ikhtisar Realisasi Kinerja SKPD dan Laporan Hasil Koordinasi Penyusunan Laporan Capaian Kinerja dan Ikhtisar Realisasi Kinerja SKPD	Laporan	1	0,00	1.252.000	-	-	-	0,00	
3		Kegiatan Administrasi Keuangan Perangkat Daerah Sub Kegiatan Penyediaan gaji dan Tunjangan ASN	Persentase pemenuhan administrasi keuangan Jumlah orang yang menerima gaji dan tunjangan ASN	% orang/ Bulan	100 125	8,33 25,00	11.936.551.000 11.931.721.000	1.310.959.178 1.310.959.178	835.558.623 835.558.623	2.146.517.801 2.146.517.801	17,99 17,99	Gaji dan tunjangan ASN Bulan Maret

No.	Sasaran	Program/Kegiatan/Sub Kegiatan	Kinerja					Keuangan					Keterangan/ Penjelasan tentang Output/ Keluaran yang Dicapai
			Indikator/ Output/ Keluaran	Satuan	Target	Realisasi	(%)	Pagu Kegiatan (Rp)	Realisasi Bulan Lalu (Rp)	Realisasi Bulan ini (Rp)	Realisasi sampai Bulan ini (Rp)	(%)	
4		Sub Kegiatan Pelaksanaan Penatausahaan dan Pengujian/ Verifikasi Keuangan SKPD	Jumlah dokumen penatausahaan dan pengujian/verifikasi keuangan SKPD	Dokumen	12	0	0,00	2.886.000	-	-	-	0,00	Penyusunan SPj/BKU bulan Maret
5		Sub Kegiatan Koordinasi dan Penyusunan Laporan Keuangan Akhir Tahun SKPD	Jumlah laporan keuangan akhir tahun SKPD dan laporan hasil Koordinasi Penyusunan Laporan Keuangan Akhir Tahun SKPD	Laporan	1	0	0,00	1.944.000	-	-	-	0,00	Rekonsiliasi realisasi keuangan SKPD bulan Maret
6		Kegiatan Administrasi Barang Milik Daerah pada Perangkat	Persentase pemenuhan administrasi Barang Milik	%	100	0	0,00	2.471.500	-	-	-	0,00	
		Sub Kegiatan Rekonsiliasi dan Penyusunan Laporan Barang Milik Daerah pada SKPD	Jumlah laporan Rekonsiliasi dan Penyusunan Laporan Barang Milik Daerah pada SKPD	laporan	1	0	0,00	2.471.500	-	-	-	0,00	
		Kegiatan Administrasi Kepegawaian Perangkat Daerah	Persentase pemenuhan administrasi kepegawaian	%	100	0	0,00	5.157.000	-	-	-	0,00	
7		Sub Kegiatan Pendataan dan Pengolahan Administrasi Kepegawaian	Jumlah Dokumen Pendataan dan Pengolahan Administrasi Kepegawaian	dokumen	1	0	0,00	1.249.000	-	-	-	0,00	
8		Sub Kegiatan Monitoring, Evaluasi dan Penilaian Kinerja Pegawai	Jumlah Dokumen Monitoring, Evaluasi dan Penilaian Kinerja Pegawai	dokumen	1	0	0,00	3.908.000	-	-	-	0,00	
		Kegiatan Administrasi Umum Perangkat Daerah	Persentase pemenuhan administrasi umum	%	100		18,55	204.289.000	-	58.413.876	58.413.876	28,59	
9		Sub Kegiatan Penyediaan Barang Cetak dan Penggandaan	Jumlah paket barang cetak dan penggandaan yang disediakan	Paket	2	0	0,00	20.861.500	-	-	-	0,00	Fotocopy/jilid Cetak Spanduk
10		Sub Kegiatan Penyelenggaraan rapat koordinasi dan konsultasi SKPD	Jumlah laporan penyelenggaraan rapat koordinasi dan konsultasi SKPD	Laporan	1	0	0,00	183.427.500	-	58.413.876	58.413.876	31,85	Perjalanan dinas dalam dan luar daerah

No.	Sasaran	Program/Kegiatan/Sub Kegiatan	Kinerja					Keuangan					Keterangan/ Penjelasan tentang Output/ Keluaran yang Dicapai
			Indikator/ Output/ Keluaran	Satuan	Target	Realisasi	(%)	Pagu Kegiatan (Rp)	Realisasi Bulan Lalu (Rp)	Realisasi Bulan Ini (Rp)	Realisasi sampai Bulan Ini (Rp)	(%)	
11		Kegiatan Pengadaan Barang Milik Daerah Penunjang Urusan Pemerintahan Daerah	Persentase pemenuhan sarana prasarana perkantoran	%	100	0,00	245.373.000	-	-	-	0,00		
12		Sub Kegiatan Pengadaan Kendaran Dinas Operasional atau Lapangan	Jumlah Unit Kendaran Dinas Operasional atau Lapangan yang disediakan	unit	1	0,00	34.997.000	-	-	-	0,00		
13		Sub Kegiatan Pengadaan Mebel	Jumlah paket mebel yang disediakan	unit	11	0,00	38.250.000	-	-	-	0,00		
14		Sub Kegiatan Pengadaan peralatan dan mesin lainnya	Jumlah unit peralatan dan mesin lainnya yang disediakan	unit	10	0,00	172.126.000	-	-	-	0,00		
15		Kegiatan Penyediaan Jasa Penunjang Urusan Pemerintahan Daerah	Persentase pemenuhan administrasi perkantoran	%	100	15,62	801.130.000	-	139.631.516	139.631.516	17,43		
16		Sub Kegiatan Penyediaan Jasa Surat Menyurat	Jumlah laporan penyediaan jasa surat menyurat	Laporan	1	0,00	10.416.000	-	-	-	0,00	Pembelian ATK	
17		Sub Kegiatan Penyediaan Jasa Komunikasi, Sumber daya air dan Listrik	Jumlah laporan Penyediaan Jasa Komunikasi, Sumber daya air dan Listrik yang disediakan	Laporan	1	0,00	101.105.000	-	16.281.516	16.281.516	16,10	Pembayaran listrik, air dan telfon/ wifi	
18		Sub Kegiatan Penyediaan Jasa Pelayanan Umum Kantor	Jumlah laporan Penyediaan Jasa Pelayanan Umum Kantor yang disediakan	Laporan	1	0,00	689.609.000	-	123.350.000	123.350.000	17,89	Pembayaran gaji PHL, BPJS ketenagakerjaan bagi PHL, Pembayaran iuran sampah	
19		Kegiatan Pemeliharaan Barang Milik Daerah Penunjang Urusan Pemerintahan Daerah	Persentase pemenuhan pemeliharaan sarana prasarana perkantoran	%	100	14,12	178.970.000	-	14.366.000	14.366.000	8,03		
20		Sub Kegiatan Penyediaan jasa pemeliharaan, biaya pemeliharaan, pajak dan perizinan kendaraan dinas atau kendaran dinas jabatan	Jumlah kendaran perorangan dinas atau kendaran dinas jabatan yang dipelihara dan dibayarkan pajaknya	Unit	1	31,47	44.630.000	-	11.733.100	11.733.100	26,29	Pembelian bahan bakar bensin	
19		Sub Kegiatan Penyediaan jasa pemeliharaan, biaya pemeliharaan, pajak dan perizinan kendaraan dinas operasional atau lapangan	Jumlah kendaran dinas operasional atau lapangan yang dipelihara dan dibayarkan pajak dan periznannya	Unit	36	25,00	81.320.000	-	2.632.900	2.632.900	3,24	- Pembelian bahan bakar bensin	
19		Sub Kegiatan Pemeliharaan peralatan dan mesin lainnya	Jumlah peralatan dan mesin lainnya yang dipelihara	Unit	10	0,00	6.940.000	-	-	-	0,00	0	
20		Sub Kegiatan Pemeliharaan/Rehabilitasi gedung kantor dan bangunan lainnya	Jumlah sarana dan prasarana pendukung gedung kantor atau bangunan lainnya yang dipelihara/direhabilitasi	Unit	1	0,00	46.080.000	-	-	-	0,00	0	

B. PENILAIAN PIMPINAN

Berdasarkan capaian kinerja yang diperjanjikan sampai dengan Maret, dapat disimpulkan bahwa pelaksanaan tugas dan fungsi saudara sesuai dengan rencana kegiatan.

C. ARAHAN DAN SOLUSI DARI PIMPINAN

Untuk meningkatkan capaian kinerja dan penyerapan anggaran, diminta saudara melaksanakan hal-hal berikut :

1. Mempercepat pelaksanaan kegiatan baik fisik maupun non fisik.
2. Sesuaikan realisasi dengan perjanjian kinerja



M. MAMUNG S.Pi., M.M.
Pangkat : Pembina, IV/a
NIP. 19771014 201501 1 001

Benteng, 31 Maret 2025
Sekretaris,


ANDI KRISNAYANTI, S.Sos.
Pangkat : Pembina, IV/A
NIP. 19680918 199303 2 005

**LAPORAN SERTA MONITORING DAN EVALUASI KINERJA INDIVIDU PEGAWAI (ESELON 4)
DINAS PERTANIAN DAN KETAHANAN PANGAN TAHUN 2025**

Nama Pejabat yang Melaporkan Capaian Kinerja : ERMAWATY, S.Pt.
 Jabatan Pelapor : Kasubag Keuangan
 Nama Pimpinan yang Melakukan Money : ANDI KRISNAYANTI, S.Sos.
 Jabatan Pimpinan Pelapor : Sekretaris Dinas Pertanian dan Ketahanan Pangan

A. LAPORAN CAPAIAN KINERJA INDIVIDU DAN REALISASI ANGGARAN BULAN MARET 2025

No.	Sasaran	Program/kegiatan/Sub Kegiatan	Indikator/ Output/ Keluaran	Satuan	Target	Realisasi	(%)	Pagu Kegiatan (Rp)	Keuangan				Keterangan/ Penjelasan tentang Output/ Keluaran yang Dicapai	
									Realisasi Bulan Lalu (Rp)	Realisasi Bulan Ini (Rp)	Realisasi sampai Bulan Ini (Rp)	(%)		
	Meningkatnya kepercayaan masyarakat terhadap pelayanan perangkat daerah	Program penunjang urusan pemerintahan daerah kabupaten/kota	Persentase capaian kinerja keuangan penunjang	%	91									
		Kegiatan Administrasi Keuangan Perangkat Daerah	Persentase pemenuhan administrasi keuangan	%	100		8,33	11.936.551.000	1.310.959.178	835.558.623	2.146.517.801	17,98		
1.		Sub Kegiatan Penyediaan gaji dan Tunjangan ASN	Jumlah orang yang menerima gaji dan tunjangan ASN	orang/ Bulan	125	375	25,00	11.931.721.000	1.310.959.178	835.558.623	2.146.517.801	17,99	Gaji dan tunjangan ASN Bulan Maret	
2.		Sub kegiatan Pelaksanaan Penatausahaan dan Pengujian/Verifikasi Keuangan SKPD	Jumlah dokumen dan penatausahaan dan pengujian/verifikasi keuangan SKPD	Dokumen	12		0,00	2.886.000	-		-	0,00	Penyusunan SPJ/BKU bulan Maret	
3.		Sub Kegiatan Koordinasi dan Penyusunan Laporan Keuangan Akhir Tahun SKPD	Jumlah laporan keuangan akhir tahun SKPD dan laporan hasil Koordinasi Penyusunan Laporan Keuangan Akhir Tahun SKPD	Laporan	1		0,00	1.944.000	-		-	0,00	Rekonsiliasi realisasi keuangan SKPD bulan Maret	

B. PENILAIAN PIMPINAN


Berdasarkan capaian kinerja yang diperjanjikan sampai dengan Maret, dapat disimpulkan bahwa pelaksanaan tugas dan fungsi saudara sesuai dengan rencana kegiatan.

C. ARAHAN DAN SOLUSI DARI PIMPINAN


Untuk meningkatkan capaian kinerja dan penyerapan anggaran, diminta saudara melaksanakan hal-hal berikut :

1. Mempercepat pelaksanaan kegiatan.
2. Untuk penyerapan anggaran sebaiknya memperhatikan dan mempercepat penyelesaian SPJ kegiatan.

Telah dilakukan Monitoring dan Evaluasi pada tanggal 27 Maret 2025
Sekretaris,


ANDI KRISNAWANTI, S.Sos.
Pangkat : Pembina, IV/A
NIP. 19680918 199303 2 005

Benteng, 31 Maret 2025
Kasubag Keuangan,


ERMAWATY, S.Pt.
Pangkat : Penata Tk. I
NIP. 19760726 200701 2 016

**LAPORAN SERTA MONITORING DAN EVALUASI KINERJA INDIVIDU PEGAWAI (ESELON 4)
DINAS PERTANIAN DAN KETAHANAN PANGAN TAHUN 2025**

Nama Pejabat yang Melaporkan Capaian Kinerja : **ANDI SRIYANTI, S.P.**
 Jabatan Pelapor : **Kasubag Umum Kepegawaian dan Hukum**
 Nama Pimpinan yang Melakukan Monev : **ANDI KRISNAYANTI, S.Sos.**
 Jabatan Pimpinan Pelapor : **Sekretaris Dinas Pertanian dan Ketahanan Pangan**

A. LAPORAN CAPAIAN KINERJA INDIVIDU DAN REALISASI ANGGARAN BULAN MARET 2025

No.	Sasaran	Program/Kegiatan/Sub Kegiatan	Indikator/ Output/ Keluaran	Satuan	Target	Realisasi	Realisasi (%)	Keuangan				Keterangan/ Penjelasan tentang Output/ Keluaran yang Dicapai
								Pagu Kegiatan (Rp)	Realisasi Bulan Lalu (Rp)	Realisasi Bulan Ini (Rp)	Realisasi sampai Bulan ini (Rp)	
1	Meningkatnya kepercayaan masyarakat terhadap pelayanan perangkat daerah	Program penunjang urusan pemerintahan daerah kabupaten/kota Kegiatan Administrasi Barang Milik Daerah pada Perangkat Daerah	Persentase capaian kinerja penunjang Persentase pemenuhan administrasi Barang Milik Daerah	%	71,51 100	0 0	0,00 0,00	2.471.500 2.471.500	- -	- -	0,00 0,00	
2		Sub Kegiatan Rekonsiliasi dan Penyusunan Laporan Barang Milik Daerah pada SKPD Kegiatan Administrasi Kepegawaian Perangkat Daerah	Jumlah laporan Rekonsiliasi dan Penyusunan Laporan Barang Milik Daerah pada SKPD Persentase pemenuhan administrasi kepegawaian	laporan %	1 100	0 0	0,00 0,00	1.249.000 5.157.000	- -	- -	0,00 0,00	
3		Sub Kegiatan Pendataan dan Pengolahan Administrasi Kepegawaian Sub Kegiatan Monitoring, Evaluasi dan Penilaian Kinerja Pegawai Kegiatan Administrasi Umum Perangkat Daerah	Jumlah Dokumen Pendataan dan Pengolahan Administrasi Kepegawaian Jumlah Dokumen Monitoring, Evaluasi dan Penilaian Kinerja Pegawai Persentase pemenuhan administrasi umum	dokumen dokumen %	1 1 100	0,00 0,00 18,55	0,00 0,00 204.289.000	3.908.000 -	- -	58.413.876 58.413.876	0,00 0,00 28,59	
4		Sub kegiatan Penyediaan Barang Cetakan dan Penggandaan Sub kegiatan Penyelenggaraan rapat koordinasi dan konsultasi SKPD	Jumlah paket barang cetakan dan penggandaan yang disediakan Jumlah laporan penyelenggaraan rapat koordinasi dan konsultasi SKPD	Paket Laporan	2 1	0,00 37,09	20.861.500 183.427.500	- -	58.413.876 58.413.876	- -	0,00 31,85	Fotocopy/jilid Cetak Spanduk Perjalanan dinas dalam dan luar daerah

No.	Sasaran	Kinerja					Keuangan					Keterangan/ Penjelasan tentang Output/ Keluaran yang Dicapai	
		Program/Kegiatan/Sub Kegiatan	Indikator/ Output/ Keluaran	Satuan	Target	Realisasi	(%)	Pagu Kegiatan (Rp)	Realisasi Bulan Lalu (Rp)	Realisasi Bulan ini (Rp)	Realisasi sampai Bulan ini (Rp)		(%)
	Kegiatan Penyediaan Jasa Penunjang Urusan Pemerintahan Daerah		Persentase pemenuhan administrasi perkantoran	%	100		15,62	801.130.000	-	139.631.516	139.631.516	17,43	
6	Sub Kegiatan Penyediaan Jasa Surat Menyurat		Jumlah laporan penyediaan jasa surat menyurat	Laporan	1		0,00	10.416.000			-	0,00	Pembelian ATK
7	Sub Kegiatan Penyediaan Jasa Komunikasi, Sumber daya air dan Listrik		Jumlah laporan Penyediaan Jasa Komunikasi, Sumber daya air dan Listrik yang disediakan	Laporan	1		25,00	101.105.000		16.281.516	16.281.516	16,10	Pembayaran listrik, air dan telfon/wifi
8	Sub Kegiatan Penyediaan Jasa Pelayanan Umum Kantor		Jumlah laporan Penyediaan Jasa Pelayanan Umum Kantor yang disediakan	Laporan	1		21,86	689.609.000		123.350.000	123.350.000	17,89	Pembayaran gaji PHL, BPJS ketenagakerjaan bagi PHL, Pembayaran uran sampah
	Kegiatan Pemeliharaan Barang Milik Daerah Penunjang Urusan Pemerintahan Daerah		Persentase pemenuhan pemeliharaan sarana prasarana perkantoran	%	100		14,12	178.970.000	-	14.366.000	14.366.000	8,03	
9	Sub Kegiatan Penyediaan jasa pemeliharaan, biaya pemeliharaan dan pajak kendaraan perorangan dinas atau kendaraan dinas jabatan		Jumlah kendaraan perorangan dinas atau kendaraan dinas jabatan yang dipelihara dan dibayarkan pajaknya	Unit	1		31,47	44.630.000		11.733.100	11.733.100	26,29	Pembelian bahan bakar bensin

No.	Sasaran	Program/Kegiatan/Sub Kegiatan	Indikator/ Output/ Keluaran	Satuan	Target	Realisasi (%)	Pagu Kegiatan (Rp)	Keuangan			Keterangan/ Penjelasan tentang Output/ Keluaran yang Dicapai
								Realisasi Bulan Lalu (Rp)	Realisasi Bulan ini (Rp)	Realisasi sampai Bulan ini (Rp)	
10		Sub Kegiatan Penyediaan jasa pemeliharaan, biaya pemeliharaan, pajak dan perizinan kendaraan dinas operasional atau lapangan	Jumlah kendaraan dinas operasional atau lapangan yang dipelihara dan dibayarkan pajak dan perizinannya	Unit	36	25,00	81.320.000	2.632.900	2.632.900	3,24	- Pembelian bahan bakar bensin
11		Sub Kegiatan Pemeliharaan peralatan dan mesin lainnya	Jumlah peralatan dan mesin lainnya yang dipelihara	Unit	10	0,00	6.940.000			0,00	
12		Sub Kegiatan Pemeliharaan/Rehabilitasi gedung kantor dan bangunan lainnya	Jumlah sarana dan prasarana pendukung gedung kantor atau bangunan lainnya yang dipelihara/direhabilitasi	Unit	1	0,00	46.080.000			0,00	

B. PENILAIAN PIMPINAN


Berdasarkan capaian kinerja yang dipertunjukkan sampai dengan Maret, dapat disimpulkan bahwa pelaksanaan tugas dan fungsi saudara sesuai dengan rencana kegiatan.

C. ARAHAN DAN SOLUSI DARI PIMPINAN

Untuk meningkatkan capaian kinerja dan penyerapan anggaran, diminta saudara melaksanakan hal-hal berikut :

1. Mempercepat pelaksanaan kegiatan baik fisik maupun non fisik.
2. Untuk penyerapan anggaran sebaiknya memperhatikan dan mempercepat penyelesaian SPJ kegiatan.

Telah dilakukan Monitoring dan Evaluasi pada tanggal 27 Maret 2025
Sekretaris,


ANDI KIMSNEYANTI, S.Sos.
Pangkat : Pembina, IV/A
NIP. 19680918 199303 2 005

Benteng, 31 Maret 2025
Kasubag Umum, Kepegawaian dan Hukum

ANDI SRIVANTI, S.P.
Pangkat : Penata
NIP. 19720119 201410 2 001

**LAPORAN SERTA MONITORING DAN EVALUASI KINERJA INDIVIDU PEGAWAI (ESELON 4)
DINAS PERTANIAN DAN KETAHANAN PANGAN TAHUN 2025**

Nama Pejabat yang Melaporkan Capaian Kinerja : SUPRIADI, S.P
 Jabatan Pelapor : Pjt. Kasubag Program
 Nama Pimpinan yang Melakukan Monev : ANDI KRISNAYANTI, S.Sos.
 Jabatan Pimpinan Pelapor : Sekretaris Dinas Pertanian dan Ketahanan Pangan

A. LAPORAN CAPAIAN KINERJA INDIVIDU DAN REALISASI ANGGARAN BULAN MARET 2025

No.	Sasaran	Program/Kegiatan/Sub Kegiatan	Kinerja				Keuangan					Keterangan/ Penjelasan tentang Output/ Keluaran yang Dicapai	
			Indikator/ Output/ Keluaran	Satuan	Target	Realisasi	(%)	Pagu kegiatan (Rp)	Realisasi Bulan lalu (Rp)	Realisasi Bulan ini (Rp)	Realisasi sampai Bulan ini (Rp)		(%)
1	Meningkatnya kepercayaan masyarakat terhadap pelayanan perangkat daerah	Program penunjang urusan pemerintahan daerah kabupaten/kota	Persentase capaian kinerja penunjang	%	71,51								
		Kegiatan Perencanaan, penganggaran dan evaluasi Kinerja Perangkat Daerah	Persentase ketersediaan dokumen perencanaan, penganggaran dan evaluasi kinerja perangkat daerah	%	100	5,33	15.967.000	-	-	-	0,00		
2		Sub kegiatan Penyusunan Dokumen Perencanaan perangkat Daerah	Jumlah Dokumen Perencanaan Perangkat Daerah	Dokumen	3	0,00	14.715.000	-	-	-	0,00		
3	Kegiatan Pengadaan Barang Milik Daerah Penunjang Urusan Pemerintahan Daerah	Sub kegiatan Pengadaan Kendaraan Dinas Operasional atau Lapangan	Jumlah Laporan Capaian Kinerja dan Ikhtisar Realisasi Kinerja SKPD dan Laporan Hasil Koordinasi Penyusunan Laporan Capaian Kinerja dan	Laporan	1	10,66	1.252.000						
			Persentase pemenuhan sarana prasarana perkantoran	%	100	0,00	245.373.000	-	-	-	0,00		
4		Sub kegiatan Pengadaan Mebel	Jumlah Unit Kendaraan Dinas Operasional atau Lapangan yang disediakan	unit	11	0,00	38.250.000						
5		Sub kegiatan Pengadaan peralatan dan mesin lainnya	Jumlah paket mebel yang disediakan	unit	10	0,00	172.126.000						

B. PENILAIAN PIMPINAN

Berdasarkan capaian kinerja yang diperjanjikan sampai dengan Maret, dapat disimpulkan bahwa pelaksanaan tugas dan fungsi saudara sesuai dengan rencana kegiatan.

C. ARAHAN DAN SOLUSI DARI PIMPINAN

Untuk meningkatkan capaian kinerja dan penyerapan anggaran, diminta saudara melaksanakan hal-hal berikut :

1. Mempercepat pelaksanaan kegiatan
2. Untuk penyerapan anggaran sebaiknya memperhatikan dan mempercepat penyelesaian SPJ kegiatan.

Telah dilakukan Monitoring dan Evaluasi pada tanggal 27 Maret 2025
Sekretaris,



ANDI KRSNAYANTI, S.Sos.

Pangkat : Pembina, IV/A

NIP. 19680918 199303 2 005

Benteng, 31 Maret 2025
Plt. Kasubag Program,



SUPRIADI, S.P

Pangkat : Penata Muda Tk. I

NIP. 19850505 201502 1 001

No.	Sasaran	Kinerja				Keuangan				Keterangan/ Penjelasan tentang Output/ Keluaran yang Dicapai	
		Indikator/ Output/ Keluaran	Satuan	Target	Realisasi	(%)	Pagu Kegiatan (Rp)	Realisasi Bulan Lalu (Rp)	Realisasi Bulan ini (Rp)		Realisasi sampai Bulan ini (Rp)
	Program/Kegiatan/Sub Kegiatan <i>Program Penyuluhan Pertanian</i>	Indikator/ Output/ Keluaran Persentase Cakupan Bina Kelompok Tani	%	29,82							
		Kegiatan Pelaksanaan Penyuluhan Pertanian	%	0,23			50.181.000	-	-	-	0,00
4	Sub Kegiatan Peningkatan Kapasitas Kelembagaan Penyuluhan Pertanian di Kecamatan dan Desa yang ditingkatkan kapasitasnya	Jumlah Kelembagaan Penyuluhan Pertanian di Kecamatan dan Desa yang ditingkatkan kapasitasnya	Unit	10			27.131.500	-	-	-	0,00
5	Sub Kegiatan Pengembangan Kapasitas Kelembagaan Petani di Kecamatan dan Desa	Jumlah Kelembagaan Petani di Kecamatan dan Desa yang ditingkatkan kapasitasnya	Unit	1			23.049.500	-	-	-	0,00

B. PENILAIAN PIMPINAN

Berdasarkan Capaian Kinerja yang dipertajamkan dan realisasi anggaran sampai dengan Bulan Maret, dapat disimpulkan bahwa dalam melaksanakan tugas dan fungsi saudara sesuai dengan time schedule setiap kegiatan, mampu memberikan pelayanan administrasi dengan baik bagi masyarakat petani. Penyuluh Pertanian maupun terhadap pelaku utama dan pelaku usaha pertanian.

C. ARAHAN DAN SOLUSI DARI PIMPINAN

Untuk meningkatkan Capaian Kinerja dan penyerapan anggaran, diminta agar Saudara melaksanakan hal-hal sebagai berikut :

1. Mempercepat proses pelaksanaan kegiatan baik fisik maupun non fisik sesuai peraturan yang berlaku.
2. Mempercepat penyelesaian SPJ setiap kegiatan sesuai peraturan yang berlaku sehingga penyerapan anggaran bisa lebih baik.

Telaah dilakukan Monitoring dan Evaluasi pada tanggal 27 Maret 2025
Kepala Bidang Pertanian dan Ketahanan Pangan



Benteng, 31 Maret 2025
Kepala Bidang PSP,

Muhammad Agus S.P.
MUHAMMAD AGUS, S.P.
Pangkat : Pembina / IV/a
NIP. 19670601 199803 1 008

**LAPORAN SERTA MONITORING DAN EVALUASI KINERJA INDIVIDU PECAWAI (ESELON III)
DINAS PERTANIAN DAN KETAHANAN PANGAN TAHUN 2025**

Nama Pejabat yang Melaporkan Capaian Kinerja : SRI ASTINA, S.P., M.M.
 Jabatan Pelapor : Kepala Bidang Ketahanan Pangan
 Nama Pimpinan yang Melakukan Monney : Ir. AL AMIN, S.P., M.M.
 Jabatan Pimpinan Pelapor : Kepala Dinas Pertanian dan Ketahanan Pangan

A. LAPORAN CAPAIAN KINERJA INDIVIDU DAN REALISASI ANGGARAN BULAN MARET 2025

No.	Sasaran	Program/Kegiatan/Sub Kegiatan	Kinerja				Keuangan					Keterangan/ Pengiclasan tentang Output/ Keluaran yang Dicapai
			Indikator/ Output/ Keluaran	Setian	Target	Realisasi	(%)	Pagu Kegiatan (Rp)	Realisasi Bulan Lalu (Rp)	Realisasi Bulan ini (Rp)	Realisasi sampai Bulan ini (Rp)	
	Meningkatnya Ketahanan Pangan dengan ketersediaan dan konsumsi pangan yang bermutu	<i>Program Peningkatan Diversifikasi dan Ketahanan Pangan Masyarakat</i>	Persentase Cakupan Ketahanan dan Diversifikasi Pangan (prioritas)	96	63,64		237.347.000	-	8.280.000	8.280.000	3,49	
	Kegiatan Penyediaan dan Penyaburan Pangan Pokok atau Pangan Lainnya sesuai dengan Kebutuhan Daerah Kabupaten/Kota dalam rangka Stabilitas Pasokan dan Harga Pangan		Persentase ketersediaan pangan utama	96	82,7		192.695.000	-	8.280.000	8.280.000	4,30	
1.	Sub Kegiatan Pemantauan Harga dan Pasokan Pangan		Jumlah informasi harga dan pasokan pangan	dokumen	1		187.173.000	-	8.280.000	8.280.000	4,42	Pembayaran makan dan minum kegiatan
2.	Sub Kegiatan Penyusunan Neraca Bahan Makanan (NBM)		Jumlah informasi Neraca Bahan Makanan (NBM)	dokumen	1		5.522.000	-	-	-	0,00	
	Kegiatan Pelaksanaan Pencapaian Target Konsumsi Pangan Per Kapita/Tahun sesuai dengan Angka Kecukupan Gizi		Persentase ratio konsumsi pangan lokal non beras	96	12		44.652.000	-	-	-	-	
3.	Sub Kegiatan Pemberdayaan Masyarakat dalam Penguatan Konsumsi Pangan Berbasis Sumber Daya Lokal		Jumlah pemberdayaan kelompok masyarakat dalam penguatan konsumsi pangan berbasis sumberdaya lokal	laporan	1		44.652.000	-	-	-	0,00	

No.	Sasaran	Kinerja				Kendungan				Keterangan/ Penjelasan tentang Output/ Keuaran yang Dicapai	
		Indikator/ Output/ Keuaran	Satuan	Target	Realisasi (%)	Pagu Kegiatan (Rp)	Realisasi Bulan Lalu (Rp)	Realisasi Bulan ini (Rp)	Realisasi sampai Bulan ini (Rp)		(%)
4.	<i>Program Penguangan Keamanan Pangan</i>	Persentase penanganan keamanan pangan (penujangan)	%	67,5		25.095.000	-	-	-	0,00	
	Kegiatan Penyusunan Peta Kerentanan dan Ketahanan Pangan Kecamatan	Jumlah peta kerentanan dan ketahanan pangan yang dimutakhirkan	peta	1		25.095.000	-	-	-	0,00	
	Sub Kegiatan Penyusunan, Pemutakhiran dan Analisis Peta Kerentanan dan Ketahanan Pangan	Jumlah peta dan analisis ketahanan dan kerentanan pangan yang dimutakhirkan	dokumen	1		25.095.000	-	-	-	0,00	
5.	<i>Program Penguangan Keamanan Pangan</i>	Persentase penguasaan dan pembinaan keamanan pangan (penujangan)	%	80		10.092.000	-	-	-		
	Kegiatan Pelaksanaan Penguangan Keamanan Pangan Seger Daerah Kabupaten/Kota	Persentase pangan segar aman dari residu pestisida	%	80		10.092.000	-	-	-	0,00	
	Sub Kegiatan Rekomendasi Keamanan Pangan Seger Asal Tumbuhan Daerah Kabupaten/Kota	Jumlah rekomendasi keamanan pangan segar asal tumbuhan daerah kabupaten/kota	dokumen	1		10.022.000	-	-	-	0,00	

B. PENILAIAN PIMPINAN

Berdasarkan Capaian Kinerja yang dipergantikan dan realisasi anggaran sampai dengan Bulan Maret, dapat disimpulkan bahwa dalam melaksanakan tugas dan fungsi saudara sesuai dengan time schedule setiap kegiatan, mampu memberikan pelayanan administrasi dengan baik bagi masyarakat petani, Penyuluh Pertanian maupun terhadap pelaku usaha pertanian.

C. ARAHAN DAN SOLUSI DARI PIMPINAN

- Untuk meningkatkan Capaian Kinerja dan penyerapan anggaran, diminta agar Saudara melaksanakan hal-hal sebagai berikut :
1. Mempercepat proses pelaksanaan kegiatan baik fisik maupun non fisik sesuai peraturan yang berlaku.
 2. Mempercepat penyelesaian SPJ setiap kegiatan sesuai peraturan yang berlaku sehingga penyerapan anggaran bisa lebih baik.



Telah dilakukan Monitoring dan Evaluasi pada tanggal 27 Maret 2025
Kepala Dinas Pertanian dan Ketahanan Pangan

Benteng, 31 Maret 2025
Kepala Bidang Ketahanan Pangan
SRI ASTINA, S.P., M.M
Pangkar : Pembda / IV.a
NIP. 198004119003192006

**LAPORAN SERTA MONITORING DAN EVALUASI KINERJA INDIVIDU PEGAWAI (ESELON III)
DINAS PERTANIAN DAN KETAHANAN PANGAN TAHUN 2025**

Nama Pejabat yang Melaporkan Capaian Kinerja : NANI SUARSI, S.P.
 Jabatan Pelapor : Kepala Bidang Tanaman Pangan, Hortikultura dan Perkebunan
 Nama Pimpinan yang Melakukan Money : Ir. AL AMIN, S.Pi, M.M.
 Jabatan Pimpinan Pelapor : Kepala Dinas Pertanian dan Ketahanan Pangan

A. LAPORAN CAPAIAN KINERJA INDIVIDU DAN REALISASI ANGGARAN BULAN MARET 2025

No.	Sasaran	Program/Kegiatan/Sub Kegiatan	Indikator/ Output/ Kebaruan	Satuan	Target	Realisasi	(%)	Pagu Kegiatan (Rp)	Keuangan			Keterangan/ Penjelasan tentang Output/ Kebaruan yang Dicapai	
									Realisasi Bulan Lalu (Rp)	Realisasi Bulan ini (Rp)	Realisasi sampai Bulan ini (Rp)		(%)
1.	Meningkatnya produksi, produktivitas dan daya saing produk pertanian	<i>Program Penyediaan dan Pengembangan Sarana Pertanian</i>	Persentase Cakupan Sarana Pertanian (penuangan)	%	100		10,44	4.291.415.500	-	31.193.200	31.193.200	0,73	
									-	17.642.400	17.642.400	6,43	
									-	17.642.400	17.642.400	6,43	Pembayaran perjalanan dinas daratan dan luar daerah (verifikasi lahan penerima bantuan P2L)
2.	Sub Kegiatan Peningkatan Penggunaan Sarana Pendukung Pertanian sesuai dengan Kondidias, Teknologi dan Spesifik Lokasi	Kegiatan Pengawasan Penggunaan Sarana Pendukung Pertanian sesuai dengan Kondidias, Teknologi dan Spesifik Lokasi	Jumlah pengawasan penggunaan sarana pendukung pertanian sesuai dengan kondidias, teknologi dan spesifik lokasi	laporan	1		10,44	274.223.500	-	17.642.400	17.642.400	6,43	
									-	13.550.800	13.550.800	0,34	
3.	Sub Kegiatan Peningkatan Kualitas SDG Hewan/Tanaman	Kegiatan Pengelolaan Sumberdaya Genetik (SDG) Hewan, Tumbuhan dan Mikroorganisme Kewenangan Kabupaten/Kota	Persentase capaian produksi pertanian/perkebunan	Jumlah pelaksanaan peningkatan kualitas SDG Hewan/Tanaman	dokumen	1	1,20	3.898.992.000	-	13.550.800	13.550.800	0,35	
									-	118.200.000	-	0,00	Pembayaran perjalanan dinas daratan dan kepulauan (verifikasi CPCL penerima bantuan bibit tanaman)
3.	Sub Kegiatan Penjaminan Kemurnian dan Kelestarian SDG Tanaman	Kegiatan Penjaminan Kemurnian dan Kelestarian SDG Tanaman	Jumlah SDG Tanaman yang dilakukan pelestarian dan pemurnian	varietas unggul baru	1		0,00	118.200.000	-	-	-	0,00	
									-	-	-	0,00	

No.	Sasaran	Program/Kegiatan/Sub Kegiatan	Kinerja				Keuangan				Keterangan/ Penjelasan tentang Output/ Kebaruan yang Dicapai	
			Indikator/ Output/ Keluaran	Satuan	Target	Realisasi	(%)	Pagu Kegiatan (Rp)	Realisasi Bulan Lalu (Rp)	Realisasi Bulan ini (Rp)		Realisasi sampai Bulan ini (Rp)
		<i>Program Pengendalian dan Penanggulangan Bencana Pertanian</i>	Persentase pengendalian penanggulangan serangan organisme pengganggu pertanian (penunjang)	%	18,86			-	7.680.000	7.680.000	9,56	
		<i>Kegiatan Pengendalian dan Penanggulangan Bencana Pertanian Kabupaten/Kota</i>	Persentase pengendalian dan penanggulangan OPT	%	18,86			-	7.680.000	7.680.000	9,56	
4.		Sub Kegiatan Pengendalian Organisme Pengganggu Tumbuhan (OPT) Tanaman Pangan, Hortikultura dan Perkebunan	Jumlah luas serangan Organisme Pengganggu Tumbuhan (OPT) Tanaman Pangan, Hortikultura dan Perkebunan	ha	15			-	7.680.000	7.680.000	9,56	Pembayaran perjalanan dinas keputrahan (pengamatan dan pengendalian OPT)

B. PENILAIAN PIMPINAN

Berdasarkan Capaian Kinerja yang diperjajjikan dan realisasi anggaran sampai dengan Bulan Maret, dapat disimpulkan bahwa dalam melaksanakan tugas dan fungsi saudara sesuai dengan time schedule setiap kegiatan, mampu memberikan pelayanan administrasi dengan baik bagi masyarakat petani. Penulih Pertanian maupun terhadap pelaku utama dan pelaku usaha pertanian.

C. ARAHAN DAN SOLUSI DARI PIMPINAN

- Untuk meningkatkan Capaian Kinerja dan penyerapan anggaran, diminta agar Saudara melaksanakan hal-hal sebagai berikut :
1. Mempercepat proses pelaksanaan kegiatan baik fisik maupun non fisik sesuai peraturan yang berlaku.
 2. Mempercepat penyelesaian SIP setiap kegiatan sesuai peraturan yang berlaku sehingga penyerapan anggaran bisa lebih baik.



Benteng, 31 Maret 2025
 Kepala Bidang Ketahanan Pangan
 MANNISUARSI, S.P.
 Pangkal : Penata TK.I/ III d
 NIP. 198208192010012016

**LAPORAN SERTA MONITORING DAN EVALUASI KINERJA INDIVIDU PEGAWAI (ESELON III)
DINAS PERTANIAN DAN KETAHANAN PANGAN TAHUN 2025**

Nama Pejabat yang Melaporkan Capaian Kinerja : MUHAMMAD SYAMSIR, S.P., M.M.
 Jabatan Pelapor : Kepala Bidang Peternakan dan Kesehatan Hewan
 Nama Pimpinan yang Melakukan Monev : Ir. AL AMIN, S.P., M.M.
 Jabatan Pimpinan Pelapor : Kepala Dinas Pertanian dan Ketahanan Pangan

A. LAPORAN CAPAIAN KINERJA INDIVIDU DAN REALISASI ANGGARAN BULAN MARET 2025

No.	Sasaran	Program/Kegiatan/Sub Kegiatan	Kinerja				Keuangan				Keterangan/ Penjelasan tentang Output/ Keuaran yang Dicapai	
			Indikator/ Output/ Keuaran	Satuan	Target	Realisasi	(%)	Pagu Kegiatan (Rp)	Realisasi Bulan Lalu (Rp)	Realisasi Bulan ini (Rp)		Realisasi sampai Bulan ini (Rp)
1.	Meningkatnya produksi, produktivitas dan daya saing produk pertanian	<i>Program Penyediaan dan Pengembangan Sarana Pertanian</i>	Persentase Cakupan Sarana Pertanian (penunjang)	%	100							
		Kegiatan Penyediaan Benih/Bibit Ternak dan Hijauan Pakan Ternak yang sumbernya dalam 1 (satu) daerah kabupaten/kota lain	Persentase capaian populasi ternak	%	97,5		650.000.000	-	-	-	-	
	Sub Kegiatan Pengadaan Bibit Ternak yang sumbernya dari Kabupaten/kota lain		Jumlah bibit ternak yang sumbernya dari kabupaten/kota lain	ekor	2400		0,00	650.000.000	-	-	0,00	

No.	Sasaran	Kinerja				Keuangan				Keterangan/ Penjelasan tentang Output/ Kebaruan yang Dicapai	
		Indikator/ Output/ Kebaruan	Satuan	Target	Realisasi	Pagu Kegiatan (Rp)	Realisasi Bulan Lalu (Rp)	Realisasi Bulan ini (Rp)	Realisasi sampai Bulan ini (Rp)		(%)
	Program/Kegiatan/Sub Kegiatan <i>Program Penguatan Kesehatan Hewan dan Kesehatan Masyarakat Veteriner</i>	Persentase fasilitasi penanggulangan bencana Penyakit Hewan Menular	%	4,76		355.691.500	-	9.823.800	9.823.800	2,76	
	Kegiatan Perjambatan Kesehatan Hewan, Penutupan dan Pembukaan Daerah Wabah Penyakit Hewan Menular dalam daerah Kabupaten/Kota	Persentase capaian angka kesakitan ternak	%	2		355.691.500	-	9.823.800	9.823.800	2,76	
2.	Sub Kegiatan Pemberantasan Penyakit Hewan Menular dan Zoonosis dalam 1 (satu) daerah kabupaten/kota	Jumlah wilayah atau kawasan yang mengakhiri penurunan kasus penyakit hewan menular dan zoonosis dalam 1 (satu) daerah kabupaten/kota	laporan	1		135.691.500	-	9.823.800	9.823.800	7,24	Pembayaran perjalanan dinas dan perjalanan har daerah
3.	Sub Kegiatan Penyediaan Pelayanan Jasa Medik Veteriner	Jumlah pelayanan jasa medik veteriner	laporan	1		220.000.000	-	-	-	0,00	

B. PENILAIAN PIMPINAN

Berdasarkan Capaian Kinerja yang diperjajihkan dan realisasi anggaran sampai dengan Bulan Maret, dapat disimpulkan bahwa dalam melaksanakan tugas dan fungsi saudara sesuai dengan time schedule setiap kegiatan, mampu memberikan pelayanan administrasi dengan baik bagi masyarakat petani, Petunjuk Perantaraan maupun terhadap pelaku utama dan pelaku usaha pertanian.

C. CARA-HAN DAN SOLUSI DARI PIMPINAN

Untuk meningkatkan Capaian Kinerja dan penyerapan anggaran, diminta agar Saudara melaksanakan hal-hal sebagai berikut :

1. Mempertcepat proses pelaksanaan kegiatan baik fisik maupun non fisik sesuai peraturan yang berlaku.
2. Mempertcepat penyelesaian SPJ setiap kegiatan sesuai peraturan yang berlaku sehingga penyerapan anggaran bisa lebih baik.



Teslim dibuktikan Monitoring dan Evaluasi pada tanggal 27 Maret 2025
Kepala Bidang Perantaraan dan Ketahanan Pangan

MUHAMMAD SYAMSIR, S.P., M.M

Pangkat : Pembina / IV/a

NIP. 198110062010011001

Bontang, 31 Maret 2025
Kepala Bidang Perantaraan dan Kesehatan Hewan

MUHAMMAD SYAMSIR, S.P., M.M

Pangkat : Pembina / IV/a

NIP. 198110062010011020

**LAPORAN SERTA MONITORING DAN EVALUASI KINERJA INDIVIDU PEGAWAI (ESELON 3)
DINAS PERTANIAN DAN KETAHANAN PANGAN TAHUN 2025**

Nama Pejabat yang Melaporkan Capaian Kinerja : **ANDI KRISNAVANTI, S.Sos.**
 Jabatan Pelapor : **Sekretaris Dinas Pertanian dan Ketahanan Pangan**
 Nama Pimpinan yang Melakukan Monev : **Ir. AL AMIN, S.Pi., M.M**
 Jabatan Pimpinan Pelapor : **Kepala Dinas Pertanian dan Ketahanan Pangan**

A. LAPORAN CAPAIAN KINERJA INDIVIDU DAN REALISASI ANGGARAN BULAN APRIL 2025

No.	Sasaran	Program/Kegiatan/Sub Kegiatan	Kinerja				Keuangan					Keterangan/ Penjelasan tentang Output/ Keluaran yang Dicapai	
			Indikator/ Output/ Keluaran	Satuan	Target	Realisasi	(%)	Pagu Kegiatan (Rp)	Realisasi Bulan Lalu (Rp)	Realisasi Bulan ini (Rp)	Realisasi sampai Bulan ini (Rp)		(%)
1	Meningkatnya kepercayaan masyarakat terhadap pelayanan perangkat daerah	Program Penunjang Urusan Pemerintahan Daerah Kabupaten/Kota	Persentase capaian kinerja penunjang	%	71,51	16,30	13.389.908.500	2.358.929.193	1.538.488.701	3.897.417.894	29,11		
		Kegiatan Perencanaan, penganggaran dan Evaluasi Kinerja Perangkat Daerah	Persentase ketersediaan dokumen perencanaan, penganggaran dan evaluasi kinerja perangkat daerah	%	100	58,01	15.967.000	-	-	-	0,00		
		Sub kegiatan Penyusunan Dokumen Perencanaan perangkat Daerah	Jumlah Dokumen Perencanaan Perangkat Daerah	Dokumen	3	0	16,02	14.715.000	-	-	-	0,00	0
2	Sub kegiatan koordinasi dan Penyusunan Laporan Capaian Kinerja dan Ikhtisar Realisasi Kinerja SKPD		Jumlah Laporan Capaian Kinerja dan Ikhtisar Realisasi Kinerja SKPD dan Laporan Hasil Koordinasi Penyusunan Laporan Capaian Kinerja dan Ikhtisar Realisasi Kinerja SKPD	Laporan	1	1	100,00	1.252.000	-	-	-	0,00	0
			Kegiatan Administrasi Keuangan Perangkat Daerah	Persentase pemenuhan administrasi keuangan	%	100	11,11	11.936.551.000	2.146.517.801	1.497.572.362	3.644.090.163	30,53	
3	Sub kegiatan Penyediaan gaji dan Tunjangan ASN		Jumlah orang yang menerima gaji dan tunjangan ASN	orang/ Bulan	125	500	33,33	11.931.771.000	2.146.517.801	1.497.572.362	3.644.090.163	30,54	Gaji dan tunjangan ASN Bulan April

No.	Sasaran	Program/Kegiatan/Sub Kegiatan	Kinerja					Keuangan					Keterangan/ Penjelasan tentang Output/ Keluaran yang Dicapai
			Indikator/ Output/ Keluaran	Satuan	Target	Realisasi	(%)	Pagu Kegiatan (Rp)	Realisasi Bulan Lalu (Rp)	Realisasi Bulan Ini (Rp)	Realisasi sampai Bulan ini (Rp)	(%)	
4		Sub Kegiatan Pelaksanaan Penatausahaan dan Pengujian/ Verifikasi Keuangan SKPD	Jumlah dokumen penatausahaan dan pengujian/verifikasi keuangan SKPD	Dokumen	12	0	0,00	2.886.000	-	-	-	0,00	Penyusunan SPJ/BKU bulan April
5		Sub Kegiatan Koordinasi dan Penyusunan Laporan Keuangan Akhir Tahun SKPD	Jumlah laporan keuangan akhir tahun SKPD dan laporan hasil koordinasi Penyusunan Laporan Keuangan Akhir Tahun SKPD	Laporan	1	0	0,00	1.944.000	-	-	-	0,00	Rekonsiliasi realisasi keuangan SKPD bulan April
		Kegiatan Administrasi Barang Milik Daerah pada Perangkat	Persentase pemenuhan administrasi Barang Milik	%	100	0	0,00	2.471.500	-	-	-	0,00	
6		Sub Kegiatan Rekonsiliasi dan Penyusunan Laporan Barang Milik Daerah pada SKPD	Jumlah laporan Rekonsiliasi dan Penyusunan Laporan Barang Milik Daerah pada SKPD	laporan	1	0	0,00	2.471.500	-	-	-	0,00	
		Kegiatan Administrasi Kepegawaian Perangkat Daerah	Persentase pemenuhan administrasi kepegawaian	%	100	0	0,00	5.157.000	-	-	-	0,00	
7		Sub Kegiatan Pendataan dan Pengolahan Administrasi Kepegawaian	Jumlah Dokumen Pendataan dan Pengolahan Administrasi Kepegawaian	dokumen	1	0	0,00	1.249.000	-	-	-	0,00	
8		Sub Kegiatan Monitoring, Evaluasi dan Penilaian Kinerja Pegawai	Jumlah Dokumen Monitoring, Evaluasi dan Penilaian Kinerja Pegawai	dokumen	1	0	0,00	3.908.000	-	-	-	0,00	
		Kegiatan Administrasi Umum Perangkat Daerah	Persentase pemenuhan administrasi umum	%	100	0	23,14	204.289.000	58.413.876	9.399.192	67.813.068	33,19	
9		Sub Kegiatan Penyediaan Barang Cetak dan Penggandaan	Jumlah paket barang cetakan dan penggandaan yang disediakan	Paket	2	0	0,00	20.861.500	-	-	-	0,00	Fotocopy/jilid Cetak Spanduk
10		Sub Kegiatan Penyelenggaraan rapat koordinasi dan konsultasi SKPD	Jumlah laporan penyelenggaraan rapat koordinasi dan konsultasi SKPD	Laporan	1	0	46,27	183.427.500	58.413.876	9.399.192	67.813.068	36,97	Perjalanan dinas luar daerah luar propinsi dan dalam propinsi

No.	Sasaran	Program/Kegiatan/Sub Kegiatan	Kinerja				Keuangan					Keterangan/ Penjelasan tentang Output/ Keluaran yang Dicapai
			Indikator/ Output/ Keluaran	Satuan	Target	Realisasi	(%)	Pagu Kegiatan (Rp)	Realisasi Bulan Lalu (Rp)	Realisasi Bulan Ini (Rp)	Realisasi sampai Bulan Ini (Rp)	
11		Kegiatan Pengadaan Barang Milik Daerah Penunjang Urusan Pemerintahan Daerah	Persentase pemenuhan sarana prasarana perkantoran	%	100	0,00	245.373.000	-	-	-	0,00	
		Sub Kegiatan Pengadaan Kendaraan Dinas Operasional atau Lapangan	Jumlah Unit Kendaraan Dinas Operasional atau Lapangan yang disediakan	unit	1	0	34.997.000	-	-	-	0,00	0
		Sub Kegiatan Pengadaan Mebel	Jumlah paket mebel yang disediakan	unit	11	0,00	38.250.000	-	-	-	0,00	0
12		Sub Kegiatan Pengadaan peralatan dan mesin lainnya	Jumlah unit peralatan dan mesin lainnya yang disediakan	unit	10	0,00	172.126.000	-	-	-	0,00	0
13		Kegiatan Penyediaan Jasa Penunjang Urusan Pemerintahan Daerah	Persentase pemenuhan administrasi perkantoran	%	100	21,92	801.130.000	139.631.516	24.785.247	164.416.763	20,52	
		Sub Kegiatan Penyediaan Jasa Surat Menyurat	Jumlah laporan penyediaan jasa surat menyurat	Laporan	1	0	10.416.000	-	-	-	0,00	Pembelian ATK
14		Sub Kegiatan Penyediaan Jasa Komunikasi, Sumber daya air dan Listrik	Jumlah laporan Penyediaan Jasa Komunikasi, Sumber daya air dan Listrik yang disediakan	Laporan	1	0	101.105.000	16.281.516	14.742.047	31.023.563	30,68	Pembayaran listrik, air dan telepon/wifi
15		Sub Kegiatan Penyediaan Jasa Pelayanan Umum Kantor	Jumlah laporan Penyediaan Jasa Pelayanan Umum Kantor yang disediakan	Laporan	1	0	689.609.000	123.350.000	10.043.200	133.393.200	19,34	Pembayaran gaji PHL, BPJS ketenagakerjaan bagi PHL, Pembayaran iuran sampah
16		Kegiatan Pemeliharaan Barang Milik Daerah Penunjang Urusan Pemerintahan Daerah	Persentase pemenuhan pemeliharaan sarana prasarana perkantoran	%	100	16,20	178.970.000	14.366.000	6.731.900	21.097.900	11,79	
17		Sub Kegiatan Penyediaan jasa pemeliharaan, biaya pemeliharaan dan pajak kendaraan perorangan dinas atau kendaraan dinas jabatan	Jumlah kendaraan perorangan dinas atau kendaraan dinas yang dipelihara dan dibayarkan pajaknya	Unit	1	0	44.630.000	11.733.100	2.200.500	13.933.600	31,22	Pemeliharaan kendaraan dinas eselon II
18		Sub Kegiatan Penyediaan jasa pemeliharaan, biaya pemeliharaan, pajak dan perizinan kendaraan dinas operasional atau lapangan	Jumlah kendaraan dinas operasional atau lapangan yang dipelihara dan dibayarkan pajak dan perizinannya	Unit	36	0	81.320.000	2.632.900	4.531.400	7.164.300	8,81	Pemeliharaan kendaraan dinas
19		Sub Kegiatan Pemeliharaan peralatan dan mesin lainnya	Jumlah peralatan dan mesin lainnya yang dipelihara	Unit	10	0	6.940.000	-	-	-	0,00	0
20		Sub Kegiatan Pemeliharaan/Rehabilitasi gedung kantor dan bangunan lainnya	Jumlah sarana dan prasarana pendukung gedung kantor atau bangunan lainnya yang dipelihara/direhabilitasi	Unit	1	0	46.080.000	-	-	-	0,00	0

B. PENILAIAN PIMPINAN

Berdasarkan capaian kinerja kerja yang diperjanjikan sampai dengan April, dapat disimpulkan bahwa pelaksanaan tugas dan fungsi saudara sesuai dengan rencana kegiatan.

C. ARAHAN DAN SOLUSI DARI PIMPINAN

Untuk meningkatkan capaian kinerja dan penyerapan anggaran, diminta saudara melaksanakan hal-hal berikut :

1. Mempercepat pelaksanaan kegiatan baik fisik maupun non fisik.
2. Sesuaikan realisasi dengan perjanjian kinerja



Telah dilakukan Monitoring dan Evaluasi pada tanggal 30 April 2025
Kepala Dima,
U. AL AMIN, S.Pi, M.M
Pangkat : Pembina, IV/a
NIP. 19731014 201501 1 001

Benteng, 30 April 2025
Sekretaris,

ANDI KRISNAYANTI, S.Sos.
Pangkat : Pembina, IV/A
NIP. 19680918 199303 2 005

**LAPORAN SERTA MONITORING DAN EVALUASI KINERJA INDIVIDU PEGAWAI (ESELON 4)
DINAS PERTANIAN DAN KETAHANAN PANGAN TAHUN 2025**

Nama Pejabat yang Melaporkan Capaian Kinerja : ANDI SRIYANTI, S.P.
 Jabatan Pelapor : Kasubag Umum Kepegawaian dan Hukum
 Nama Pimpinan yang Melakukan Monev : ANDI KRISNAYANTI, S.Sos.
 Jabatan Pimpinan Pelapor : Sekretaris Dinas Pertanian dan Ketahanan Pangan

A. LAPORAN CAPAIAN KINERJA INDIVIDU DAN REALISASI ANGGARAN BULAN APRIL 2025

No.	Sasaran	Program/Kegiatan/Sub Kegiatan	Indikator/ Output/ Keluaran	Satuan	Target	Realisasi	(%)	Keuangan					Keterangan/ Penjelasan tentang Output/ Keluaran yang Dicapai
								Pagu Kegiatan (Rp)	Realisasi Bulan Lalu (Rp)	Realisasi Bulan Ini (Rp)	Realisasi sampai Bulan Ini (Rp)	(%)	
1	Meningkatnya kepercayaan masyarakat terhadap pelayanan perangkat daerah	Program penunjang urusan pemerintahan daerah kabupaten/kota Kegiatan Administrasi Barang Milik Daerah pada Perangkat Daerah	Persentase capaian kinerja penunjang Persentase pemenuhan administrasi Barang Milik Daerah	%	71,51	0	0,00	2.471.500	-	-	-	0,00	
		Sub Kegiatan Rekonsiliasi dan Penyusunan Laporan Barang Milik Daerah pada SKPD	Jumlah laporan Rekonsiliasi dan Penyusunan Laporan Barang Milik Daerah pada SKPD	laporan	1	0	0,00	2.471.500	-	-	-	0,00	
		Kegiatan Administrasi Kepegawaian Perangkat Daerah	Persentase pemenuhan administrasi kepegawaian	%	100	0	0,00	5.157.000	-	-	-	0,00	
2		Sub Kegiatan Pendataan dan Pengolahan Administrasi Kepegawaian	Jumlah Dokumen Pendataan dan Pengolahan Administrasi Kepegawaian	dokumen	1		0,00	1.249.000	-	-	-	0,00	
3		Sub Kegiatan Monitoring, Evaluasi dan Penilaian Kinerja Pegawai	Jumlah Dokumen Monitoring, Evaluasi dan Penilaian Kinerja Pegawai	dokumen	1		0,00	3.908.000	-	-	-	0,00	
		Kegiatan Administrasi Umum Perangkat Daerah	Persentase pemenuhan administrasi umum	%	100		23,14	204.289.000	58.413.876	9.399.192	67.813.068	33,19	
4		Sub Kegiatan Penyediaan Barang Cetak dan Penggandaan	Jumlah paket barang cetakan dan penggandaan yang disediakan	Paket	2		0,00	20.861.500	-	-	-	0,00	Fotocopy/jilid Cetak Spanduk
5		Sub Kegiatan Penyelenggaraan rapat koordinasi dan konsultasi SKPD	Jumlah laporan penyelenggaraan rapat koordinasi dan konsultasi SKPD	Laporan	1		46,27	183.427.500	58.413.876	9.399.192	67.813.068	36,97	Perjalanan dinas luar daerah luar propinsi dan dalam propinsi

No.	Sasaran	Kinerja					Keuangan					Keterangan/ Penjelasan tentang Output/ Keluaran yang Dicapai	
		Program/Kegiatan/Sub Kegiatan	Indikator/ Output/ Keluaran	Satuan	Target	Realisasi	(%)	Pagu Kegiatan (Rp)	Realisasi Bulan Lalu (Rp)	Realisasi Bulan Ini (Rp)	Realisasi sampai Bulan ini (Rp)		(%)
6	Kegiatan Penyediaan Jasa Penunjang Urusan Pemerintahan Daerah	Sub Kegiatan Penyediaan Jasa Surat Menyurat	Jumlah laporan penyediaan jasa surat menyurat	Laporan	1		0,00	10.416.000				0,00	Pembelian ATK
7	Sub Kegiatan Penyediaan Jasa Komunikasi, Sumber daya air dan Listrik	Sub Kegiatan Penyediaan Jasa Pelayanan Umum Kantor	Jumlah laporan Penyediaan Jasa Komunikasi, Sumber daya air dan Listrik yang disediakan	Laporan	1		36,63	101.105.000	16.281.516	14.742.047	31.023.563	30,68	Pembayaran gaji PHL, BPJS telepon/wifi
8	Kegiatan Pemeliharaan Barang Milik Daerah Penunjang Urusan Pemerintahan Daerah	Sub Kegiatan Penyediaan Jasa pemeliharaan biaya pemeliharaan dan pajak kendaraan perorangan dinas atau kendaraan dinas jabatan	Jumlah laporan Penyediaan Jasa Pelayanan Umum Kantor yang disediakan	Laporan	1		29,14	689.609.000	123.350.000	10.043.200	133.393.200	19,34	Pembayaran gaji PHL, BPJS ketenagakerjaan bagi PHL, Pembayaran iuran sampah
9	Kegiatan Pemeliharaan Barang Milik Daerah Penunjang Urusan Pemerintahan Daerah	Sub Kegiatan Penyediaan Jasa pemeliharaan biaya pemeliharaan dan pajak kendaraan perorangan dinas atau kendaraan dinas jabatan	Persentase pemenuhan pemeliharaan sarana prasarana perkantoran	%	100		16,20	178.970.000	14.366.000	6.731.900	21.097.900	11,79	
			Jumlah kendaraan perorangan dinas atau kendaraan dinas jabatan yang dipelihara dan dibayarkan pajaknya	Unit	1		31,47	44.630.000	11.733.100	2.200.500	13.933.600	31,22	Pemeliharaan kendaraan dinas eselon II

B. PENILAIAN PIMPINAN

Berdasarkan capaian kinerja yang diperjanjikan sampai dengan April, dapat disimpulkan bahwa pelaksanaan tugas dan fungsi saudara sesuai dengan rencana kegiatan.

C. ARAHAN DAN SOLUSI DARI PIMPINAN

Untuk meningkatkan capaian kinerja dan penyerapan anggaran, diminta saudara melaksanakan hal-hal berikut :

1. Mempercepat pelaksanaan kegiatan.
2. Untuk penyerapan anggaran sebaiknya memperhatikan dan mempercepat penyelesaian SPI kegiatan.

Telah dilakukan Monitoring dan Evaluasi pada tanggal 30 April 2025

Sekretaris,



ANDI KMSNARYANTI, S.Sos.

Pangkat : Pembina, N/A

NIP. 19680918 199303 2 005

Benteng, 30 April 2025
Kasubag Keuangan,



ERMAWATI, S.Pt.

Pangkat : Kepala Tk. I

NIP. 19760726 200701 2 016

**LAPORAN SERTA MONITORING DAN EVALUASI KINERJA INDIVIDU PEGAWAI (ESELON 4)
DINAS PERTANIAN DAN KETAHANAN PANGAN TAHUN 2025**

Nama Pejabat yang Melaporkan Capaian Kinerja : **ERMAWATY, S.Pt.**
 Jabatan Pelapor : **Kasubag Keuangan**
 Nama Pimpinan yang Melakukan Morev : **ANDI KRISNAWANTI, S.Sos.**
 Jabatan Pimpinan Pelapor : **Sekretaris Dinas Pertanian dan Ketahanan Pangan**

A. LAPORAN CAPAIAN KINERJA INDIVIDU DAN REALISASI ANGGARAN BULAN APRIL 2025

No.	Sasaran	Program/Kegiatan/Sub Kegiatan	Kinerja				Keuangan					Keterangan/ Penjelasan tentang Output/ Keluaran yang Dicapai				
			Indikator/ Output/ Keluaran	Satuan	Target	Realisasi	(%)	Pagu Kegiatan (Rp)	Realisasi Bulan Lalu (Rp)	Realisasi Bulan ini (Rp)	Realisasi sampai Bulan ini (Rp)		(%)			
1.	Meningkatnya kepercayaan masyarakat terhadap pelayanan perangkat daerah	Program penunjang urusan pemerintahan daerah kabupaten/kota	Persentase capaian kinerja keuangan penunjang	%	91					0,00						
		Kegiatan Administrasi Keuangan Perangkat Daerah	Persentase pemenuhan administrasi keuangan	%	100					11,11	11.936.551.000	2.146.517.801	1.497.572.362	3.644.090.163	30,53	Gaji dan tunjangan ASN Bulan April
2.		Sub Kegiatan Penyediaan gaji dan Tunjangan ASN	Jumlah orang yang menerima gaji dan tunjangan ASN	orang/ Bulan	125		500			33,33	11.931.721.000	2.146.517.801	1.497.572.362	3.644.090.163	30,54	Gaji dan tunjangan ASN Bulan April
		Sub Kegiatan Pelaksanaan Penatausahaan dan Pengujian/Verifikasi Keuangan SKPD	Jumlah dokumen penatausahaan dan pengujian/verifikasi keuangan SKPD	Dokumen	12					0,00	2.886.000	-	-	-	0,00	Penyusunan SPJ/BKU bulan April
3.		Sub Kegiatan Koordinasi dan Penyusunan Laporan Keuangan Akhir Tahun SKPD	Jumlah laporan keuangan akhir tahun SKPD dan laporan hasil Koordinasi Penyusunan Laporan Keuangan Akhir Tahun SKPD	Laporan	1					0,00	1.944.000	-	-	-	0,00	Rekonsiliasi realisasi keuangan SKPD bulan April

No.	Sasaran	Program/Kegiatan/Sub Kegiatan	Indikator/ Output/ Keluaran	Satuan	Target	Realisasi	Realisasi (%)	Keuangan				Keterangan/ Penjelasan tentang Output/ Keluaran yang Dicapai	
								Pagu Kegiatan (Rp)	Realisasi Bulan Lalu (Rp)	Realisasi Bulan Ini (Rp)	Realisasi sampai Bulan Ini (Rp)		Realisasi (%)
10		Sub Kegiatan Penyelenggaraan pemeliharaan biaya pemeliharaan, pajak dan perizinan kendaraan dinas operasional atau lapangan	Jumlah kendaraan dinas operasional atau lapangan yang dipelihara dan dibayarkan pajak dan perizinannya	Unit	36		33,33	81.320.000	2.632.900	4.531.400	7.164.300	8,81	Pemeliharaan kendaraan dinas
11		Sub Kegiatan Pemeliharaan peralatan dan mesin lainnya	Jumlah peralatan dan mesin lainnya yang dipelihara	Unit	10		0,00	6.940.000				0,00	
12		Sub Kegiatan Pemeliharaan/rehabilitasi gedung kantor dan bangunan lainnya	Jumlah sarana dan prasarana pendukung gedung kantor atau bangunan lainnya yang dipelihara/direhabilitasi	Unit	1		0,00	46.080.000				0,00	

B. PENILAIAN PIMPINAN

Berdasarkan capaian kinerja yang dipaparkan sampai dengan April, dapat disimpulkan bahwa pelaksanaan tugas dan fungsi saudara sesuai dengan rencana kegiatan.

C. ARAHAN DAN SOLUSI DARI PIMPINAN

Untuk meningkatkan capaian kinerja dan penyerapan anggaran, diminta saudara melaksanakan hal-hal berikut :

1. Mempercepat pelaksanaan kegiatan baik fisik maupun non fisik.
2. Untuk penyerapan anggaran sebaiknya memperhatikan dan mempercepat penyelesaian SPJ kegiatan.

Telah dilakukan Monitoring dan Evaluasi pada tanggal 30 April 2025

Sekretaris,

ANDI KIKSINAYANTI, S.Sos.

Pangkat : Pembina, IV/A

NIP. 19680918.199303.2.005

ANDI SRIYANTI, S.P

Pangkat : Penata

NIP. 19720119.201410.2.001

Benteng, 30 April 2025
Kasubag Umum, Kepegawaian dan Hukum

**LAPORAN SERTA MONITORING DAN EVALUASI KINERJA INDIVIDU PECAWAI (ESELON III)
DINAS PERTANIAN DAN KETAHANAN PANGAN TAHUN 2025**

Nama Pejabat yang Melaporkan Capaian Kinerja : NANI SUARSI, S.P.
 Jabatan Pelapor : Kepala Bidang Tanaman Pangan, Hortikultura dan Perkebunan
 Nama Pimpinan yang Melakukan Monev : Ir. AL AMIN, S.P., M.M.
 Jabatan Pimpinan Pelapor : Kepala Dinas Pertanian dan Ketahanan Pangan

A. LAPORAN CAPAIAN KINERJA INDIVIDU DAN REALISASI ANGGARAN BULAN APRIL 2025

No.	Sasaran	Program/Kegiatan/Sub Kegiatan	Kinerja				Keuangan				Ketertagaan/ Penjelasan tentang Output/ Keluaran yang Dicapai	
			Indikator/ Output/ Keluaran	Satuan	TARGET	Realisasi	(%)	Pagu Kegiatan (Rp)	Realisasi Bulan Lalu (Rp)	Realisasi Bulan ini (Rp)		Realisasi sampai Bulan ini (Rp)
1.	Meningkatnya produksi, produktivitas dan daya saing produk pertanian	Program <i>Penyediaan dan Pengembangan Sarana Pertanian</i>	Persentase Cakupan Sarana Pertanian (penunjang)	%	100		4.291.415.500	31.193.200	7.800.000	38.993.200	0,91	
			Persentase penggunaan sarana Sarana Pertanian	%	100		274.223.500	17.642.400	450.000	18.092.400	6,60	Uang saku/transport (data potensi) bulan April
			Jumlah pengawasan penggunaan sarana pendukung pertanian sesuai dengan komoditas, teknologi dan spesifik lokasi	laporan	1		12,23	274.223.500	17.642.400	450.000	18.092.400	6,60
2.	Sub Kegiatan Peningkatan Kualitas SDG Hewan/Tanaman	Kegiatan Pengelolaan Sumberdaya Genetik (SDG) Hewan, Tumbuhan dan Mikroorganisme Kewenangan Kabupaten/Kota	Persentase capaian produksi pertanian/perkebunan	%	93,09		4.017.192.000	13.550.800	7.350.000	20.900.800	0,52	
			Jumlah pelaksanaan peningkatan kualitas SDG Hewan/Tanaman	dokumen	1		1,60	3.898.992.000	13.550.800	7.350.000	20.900.800	0,54
3.	Sub Kegiatan Penjaminan Keamanan dan Kesehatan SDG Tanaman	Sub Kegiatan Penjaminan Keamanan dan Kesehatan SDG Tanaman	Jumlah SDG Tanaman yang dilakukan pelepasan dan pemurnian	varietas unggul baru	1		0,00	-	-	-	0,00	

No.	Sasaran	Program/Kegiatan/Sub Kegiatan	Kinerja					Keuangan				Keterangan/ Penjelasan tentang Output/ Kelebaran yang Dicapai
			Indikator/ Output/ Kelebaran	Satuan	Target	Realisasi	(%)	Pagu Kegiatan (Rp)	Realisasi Bulan Lalu (Rp)	Realisasi Bulan ini (Rp)	Realisasi sampai Bulan ini (Rp)	
4.		Program Pengendalian dan Penanggulangan Bencana Pertanian	Persentase pengendalian penanggulangan serangan organisme pengganggu pertanian (penunjang)	%	18,86		80.376.500	7.680.000	-	7.680.000	9,56	
		Kegiatan Pengendalian dan Penanggulangan Bencana Pertanian Kabupaten/Kota	Persentase pengendalian dan penanggulangan OPT	%	18,86	15,99	80.376.500	7.680.000	-	7.680.000	9,56	
		Sub Kegiatan Pengendalian Organisme Pengganggu Tumbuhan (OPT) Tanaman Pangan, Hortikultura dan Perkebunan	Jumlah luas serangan Organisme Pengganggu Tumbuhan (OPT) Tanaman Pangan, Hortikultura dan Perkebunan	ha	15	15,99	80.376.500	7.680.000	-	7.680.000	9,56	

B. PENILAIAN PIMPINAN

Berdasarkan Capaian Kinerja yang dipertajamkan dan realisasi anggaran sampai dengan Bulan April, dapat disimpulkan bahwa dalam melaksanakan tugas dan fungsi saudara sesuai dengan time schedule setiap kegiatan, mampu memberikan pelayanan administrasi dengan baik bagi masyarakat petani. Perwujudan Pertanian maupun terhadap pelaku utama dan pelaku usaha pertanian.

C. ARAHAN DAN SOLUSI DARI PIMPINAN

Untuk meningkatkan Capaian Kinerja dan penyerapan anggaran, diminta agar Saudara melaksanakan hal-hal sebagai berikut :

1. Mempercepat proses pelaksanaan kegiatan baik fisik maupun non fisik sesuai peraturan yang berlaku.
2. Mempercepat penyelesaian SPJ setiap kegiatan sesuai peraturan yang berlaku sehingga penyerapan anggaran bisa lebih baik.



HE MAMIN, S.P., M.M.
Pangkal Bembina / IV/a
NIP. 19721014 201501 1 001

Telah dilakukan Monitoring dan Evaluasi pada tanggal 30 April 2025
Kepala Dinas Pertanian dan Ketahanan Pangan

Benteng, 30 April 2025
Kepala Bidang Tanaman Pangan, Hortikultura dan Perkebunan
MAMI SUARSI, S.P.
Pangkat : Penata TK.I / III.d
NIP. 198208192010012016

**LAPORAN SERTA MONITORING DAN EVALUASI KINERJA INDIVIDU PEGAWAI (ESLON III)
DINAS PERTANIAN DAN KETAHANAN PANGAN TAHUN 2025**

Nama Pejabat yang Melaporkan Capaian Kinerja : MUHAMMAD SYAMSIR, S.Pt., M.M.
 Jabatan Pelapor : Kepala Bidang Peternakan dan Kesehatan Hewan
 Nama Pimpinan yang Melakukan Monev : Ir. AL AMIN, S.Pt., M.M.
 Jabatan Pimpinan Pelapor : Kepala Dinas Pertanian dan Ketahanan Pangan

A. LAPORAN CAPAIAN KINERJA INDIVIDU DAN REALISASI ANGGARAN BULAN APRIL 2025

No.	Sasaran	Program/Kegiatan/Sub Kegiatan	Kinerja				Keuangan				Keterangan/ Penjelasan tentang Output/ Keluaran yang Dicapai		
			Indikator/ Output/ Keluaran	Satuan	Target	Realisasi (%)	Pagu Kegiatan (Rp)	Realisasi Bulan Lalu (Rp)	Realisasi Bulan ini (Rp)	Realisasi sampai Bulan ini (Rp)		(%)	
	Meningkatnya produksi, produktivitas dan daya saing produk pertanian	Program Penyediaan dan Pengembangan Sarana Pertanian	Persentase Cakupan Sarana Pertanian (perumiang)	%	100								
			Persentase capaian populasi ternak	%	97,5								
1.		Sub Kegiatan Pengadaan Bibit Ternak yang sumbernya dari Kabupaten/kota lain	Jumlah bibit ternak yang sumbernya dari kabupaten/kota lain	ekor	2.400		0,00	650.000.000	-	-	-	0,00	

No.	Saasaran	Kinerja					Keuangan					Keterangan/ Penjelasan tentang Output/ Ketahanan yang Dicapai
		Indikator/ Output/ Ketahanan	Satuan	Target	Realisasi	(%)	Pagu Kegiatan (Rp)	Realisasi Bulan Lalu (Rp)	Realisasi Bulan ini (Rp)	Realisasi sampai Bulan ini (Rp)	(%)	
	Program/Kegiatan/Sub Kegiatan <i>Program Penguatan Kesehatan Hewan dan Kesehatan Masyarakat Veteriner</i>	Persentase fasilitas penanggulangan bencana Penyakit Hewan Menular	%	4,76		355.691.500	9.823.800	10.050.000	19.873.800	5,59		
	Kegiatan Peningkatan Kesehatan Hewan, Peningkatan dan Pembukaan Daerah Wabah Penyakit Hewan Menular dalam daerah Kabupaten/Kota	Persentase capaian angka kesakitan ternak	%	2		355.691.500	9.823.800	10.050.000	19.873.800	5,59		
2.	Sub Kegiatan Pembinaan Penyakit Hewan Menular dan Zoonosis dalam 1 (satu) daerah kabupaten/kota	Jumlah wilayah atau kawasan yang mengalami penurunan kasus penyakit hewan menular dan zoonosis dalam 1 (satu) daerah kabupaten/kota	laporan	1		135.691.500	9.823.800	10.050.000	19.873.800	14,65	Pembayaran perjalanan dinas	
3.	Sub Kegiatan Pelayanan Peternakan	Jumlah pelayanan jasa medik veteriner	laporan	1		220.000.000	-	-	-	0,00		

B. PENILAIAN PIMPINAN

Berasarkan Capaian Kinerja yang dipaparkan dan realisasi anggaran sampai dengan Bulan April, dapat disimpulkan bahwa dalam melaksanakan tugas dan fungsi saudara sesuai dengan time schedule setiap kegiatan, mampu memberikan pelayanan administrasi dengan baik bagi masyarakat petani, Petunjuk Pertanian maupun terhadap pelaku usaha pertanian.

C. ARAHAN DAN SOLUSI DARI PIMPINAN

Untuk meningkatkan Capaian Kinerja dan penyerapan anggaran, diminta agar Saudara melaksanakan hal-hal sebagai berikut :

- Mempercepat proses pelaksanaan kegiatan baik fisik maupun non fisik sesuai peraturan yang berlaku.
- Mempercepat penyelesaian SIP setiap kegiatan sesuai peraturan yang berlaku sehingga penyerapan anggaran bisa lebih baik.

Berkec. 30 April 2025

Kepala Bidang Kesehatan dan Kesehatan Hewan

Tidak dilaksjkan Monitoring dan Evaluasi pada tanggal 30 April 2025
Kepala Dinas Pertanian dan Ketahanan Pangan

Ir. **AFAMIN, S.P., M.M**

Pangkat : Pembina / IV a
NIP. 19771014 201501 1 001

MUDAWAL SYAMSIR, S.P., M.M

Pangkat : Pembina / IV a
NIP. 19811006520 00111020



**LAPORAN SERTA MONITORING DAN EVALUASI KINERJA INDIVIDU PEGAWAI (ESLON III)
DINAS PERTANIAN DAN KETAHANAN PANGAN TAHUN 2025**

Nama Pejabat yang Melaporkan Capaian Kinerja : MUHAMMAD AGUS, S.Pi
 Jabatan Pelapor : Kepala Bidang PSP
 Nama Pimpinan yang Melakukan Monev : Ir. AL AMIN, S.P., M.M.
 Jabatan Pimpinan Pelapor : Kepala Dinas Pertanian dan Ketahanan Pangan

A. LAPORAN CAPAIAN KINERJA INDIVIDU DAN REALISASI ANGGARAN BULAN APRIL 2025

No.	Sasaran	Program/Kegiatan/Sub Kegiatan	Indikator/ Output/ Keluaran	Satuan	Target	Realisasi	(%)	Pagu Kegiatan (Rp)	Keuangan				Keterangan/ Penjelasan tentang Output/ Keluaran yang Dicapai
									Realisasi Bulan Lalu (Rp)	Realisasi Bulan Ini (Rp)	Realisasi sampai Bulan ini (Rp)	(%)	
1.	Meningkatnya Produksi dan Produktivitas Pertanian	Program Penyediaan dan Pengembangan Sarana Pertanian	Persentase Cakupan Sarana Pertanian	%	100			2.095.684.000	11.945.500	9.394.000	21.339.500	1,02	
								Persentase penggunaan sarana pertanian	100			1,02	
								Kegiatan Pengawasan Penggunaan Sarana Pertanian	100			1,02	
								Sub Kegiatan Pendampingan penggunaan sarana pendukung pertanian	1			1,02	
2.	Kegiatan Pengembangan Prasarana Pertanian	Sub Kegiatan Pembangunan, Rehabilitasi dan Pemeliharaan Jalan Usaha Tani	Cakupan Prasarana Pertanian yang digunakan	%	100			1.555.000.000	-	3.840.000	3.840.000	0,25	
								Persentase penggunaan sarana pertanian	95			0,25	
								Jumlah Jalan usaha Tani yang dibangun, direhabilitasi dan dipelihara	12			0,27	
3.	Sub Kegiatan Pembangunan, Rehabilitasi dan Pemeliharaan Prasarana Pertanian Lainnya	Jumlah Prasarana Pertanian Lainnya yang dibangun, direhabilitasi dan dipelihara	Unit	2				150.000.000	-	-	-	0,00	
								0,00				0,00	

No.	Sasaran	Program/Kegiatan/Sub Kegiatan	Kinerja				Keuangan				Keterangan/ Penjelasan tentang Output/ Keluaran yang Dicapai		
			Indikator/ Output/ Keluaran	Satuan	Target	Realisasi	(%)	Pagu Kegiatan (Rp)	Realisasi Bulan Lalu (Rp)	Realisasi Bulan ini (Rp)		Realisasi sampai Bulan ini (Rp)	(%)
4		Program Penyuluhan Pertanian	Persentase Cakupan Bina Kelompok Tani	%	99,82								
		Kegiatan Pelaksanaan Penyuluhan Pertanian	Rasio ketersediaan penyuluh pertanian dengan pelaku utama	%	0,23								
5		Sub Kegiatan Peningkatan Kapasitas Kelembagaan Penyuluhan Pertanian di Kecamatan dan Desa	Jumlah Kelembagaan Penyuluhan Pertanian di Kecamatan dan Desa yang diingkatakan kapasitasnya	Unit	10								
		Sub Kegiatan Pengembangan Kapasitas Kelembagaan Petani di Kecamatan dan Desa	Jumlah Kelembagaan Petani di Kecamatan dan Desa yang diingkatakan kapasitasnya	Unit	1								

B. PENILAIAN PIMPINAN


Berdasarkan Capaian Kinerja yang dipertajankan dan realisasi anggaran sampai dengan Bulan April, dapat disimpulkan bahwa dalam melaksanakan tugas dan fungsi saudara sesuai dengan time schedule setiap kegiatan, mampu memberikan pelayanan administrasi dengan baik bagi masyarakat petani, Penyuluh Pertanian maupun terhadap pelaku utama dan pelaku usaha pertanian.

C. ARAHAN DAN SOLUSI DARI PIMPINAN

- Untuk meningkatkan Capaian Kinerja dan penyerapan anggaran, diminta agar Saudara melaksanakan hal-hal sebagai berikut :
1. Mempercepat proses pelaksanaan kegiatan baik fisik maupun non fisik sesuai peraturan yang berlaku.
 2. Mempercepat penyelesaian SPJ setiap kegiatan sesuai peraturan yang berlaku sehingga penyerapan anggaran bisa lebih baik.

Telah dilakukan Monitoring dan Evaluasi pada tanggal 30 April 2025
 Kepala Dinas Pertanian dan Ketahanan Pangan

 H. AL-AMIN, S.P., M.M.
 Pangkat : Pembina / IV.a
 NIP. 19771014 201801 1 001

Bertanggal 30 April 2025
 Kepala Bidang PSP,

 MUHAMMAD AGUS, S.P.
 Pangkat : Pembina / IV.a
 NIP. 19670601 199803 1 008

**LAPORAN SERTA MONITORING DAN EVALUASI KINERJA INDIVIDU PEGAWAI (ESLON III)
DINAS PERTANIAN DAN KETAHANAN PANGAN TAHUN 2025**

Nama Pejabat yang Melaporkan Capaian Kinerja : SRI ASTINA, S.P., M.M.
 Jabatan Pelapor : Kepala Bidang Ketahanan Pangan
 Nama Pimpinan yang Melakukan Monev : Ir. AL. AMIN, S.P., M.M.
 Jabatan Pimpinan Pelapor : Kepala Dinas Pertanian dan Ketahanan Pangan

A. LAPORAN CAPAIAN KINERJA INDIVIDU DAN REALISASI ANGGARAN BULAN APRIL 2025

No.	Sasaran	Program/Kegiatan/Sub Kegiatan	Kinerja				Keuangan					Keterangan/ Penjelasan tentang Output/ Keluaran yang Dicapai	
			Indikator/ Output/ Keluaran	Satuan	Target	Realisasi	(%)	Pagu Kegiatan (Rp)	Realisasi Bulan Lalu (Rp)	Realisasi Bulan ini (Rp)	Realisasi sampai Bulan ini (Rp)		(%)
	Meningkatnya Ketahanan Pangan dengan ketersediaan dan konsumsi pangan yang bermutu	<i>Program Peningkatan Diversifikasi dan Ketahanan Pangan Masyarakat</i>	Persentase Cakupan Ketahanan dan Diversifikasi Pangan (prioritas)	%	63,64		237.347.000	8.280.000	8.333.850	17.113.850	7,21		
		Kegiatan Penyediaan dan Penyaluran Pangan Pokok atau Pangan Lainnya sesuai dengan Kebutuhan Daerah Kabupaten/Kota dalam rangka Stabilitas Pasokan dan Harga Pangan	Persentase ketersediaan pangan utama										
1.		Sub Kegiatan Pemantauan Harga dan Pasokan Pangan	Jumlah informasi harga dan pasokan pangan	dokumen	1		30,13	187.173.000	8.280.000	8.333.850	17.113.850	9,14	Sewa perlengkapan, spanduk, makan dan minuman kegiatan Gerakan Pangan Murah (GPM)
2.		Sub Kegiatan Penyusunan Neraca Bahan Makanan (NBM)	Jumlah informasi Neraca Bahan Makanan (NBM)	dokumen	1		0,00	5.522.000	-	-	0,00		
		Kegiatan Pelaksanaan Pencapaian Target Konsumsi Pangan Per Kapita/Tahun sesuai dengan Angka Kecukupan Gizi	Persentase ratio konsumsi pangan lokal non beras	%	12		44.652.000	-	-	-	-		
3.		Sub Kegiatan Pemberdayaan Masyarakat dalam Penganekaragaman Konsumsi Pangan Berbasis Sumber Daya Lokal	Jumlah pemberdayaan kelompok masyarakat dalam penganekaragaman konsumsi pangan berbasis sumberdaya lokal	laporan	1		0,17	44.652.000	-	-	0,00		

No.	Sasaran	Program/Kegiatan/Sub Kegiatan	Kinerja				Keuangan				Keterangan/ Pengjelasan tentang Output/ Keluaran yang Dicapai			
			Indikator/ Output/ Keluaran	Satuan	Target	Realisasi	(%)	Pagu Kegiatan (Rp)	Realisasi Bulan Lalu (Rp)	Realisasi Bulan ini (Rp)		Realisasi sampai Bulan ini (Rp)	(%)	
4.	Kegiatan Penyusunan Peta Kerentanan dan Ketahanan Pangan Kecamatan	Program <i>Pengawasan Keamanan Pangan</i>	Indikator/ Output/ Keluaran	Persentase penanganan kerawanan pangan (penuangan)	%	67,5					0,00			
			Indikator/ Output/ Keluaran	Jumlah peta kerentanan dan ketahanan pangan yang dimutakhirkan	peta	1						0,00		
			Indikator/ Output/ Keluaran	Jumlah peta dan analisis kerentanan dan ketahanan pangan yang dimutakhirkan	dokumen	1		0,00					0,00	
			Indikator/ Output/ Keluaran	Persentase pengawasan dan pembinaan keamanan pangan (penuangan)	%	80		10.022.000					0,00	
5.	Kegiatan Pelaksanaan Pengawasan Keamanan Pangan Sektor Daerah Kabupaten/Kota	Sub Kegiatan Rekomendasi Keamanan Pangan Sektor Asal Tumbuhan Daerah Kabupaten/Kota	Indikator/ Output/ Keluaran	Persentase pangan segar aman dari residu pestisida	%	80					0,00			
			Indikator/ Output/ Keluaran	Jumlah rekomendasi keamanan pangan segar asal tumbuhan daerah kabupaten/kota	dokumen	1		0,00					0,00	

B. PENILAIAN PIMPINAN

Berdasarkan Capaian Kinerja yang dipertunjukkan dan realisasi anggaran sampai dengan Bulan April, dapat disimpulkan bahwa dalam melaksanakan tugas dan fungsi saudara sesuai dengan time schedule setiap kegiatan, mampu memberikan pelayanan administrasi dengan baik bagi masyarakat petani, Penyuluh Pertanian maupun terhadap pelaku usaha dan pelaku usaha pertanian.

C. ARAHAN DAN SOLUSI DARI PIMPINAN

Untuk meningkatkan Capaian Kinerja dan penyerapan anggaran, diminta agar Saudara melaksanakan hal-hal sebagai berikut :

- Mempercepat proses pelaksanaan kegiatan baik fisik maupun non fisik sesuai peraturan yang berlaku.
- Mempertajam penyelesaian SPI setiap kegiatan sesuai peraturan yang berlaku sehingga penyerapan anggaran bisa lebih baik.

Telah dilakukan Monitoring dan Evaluasi pada tanggal 30 April 2025
Kepala Dinas Perikanan dan Ketahanan Pangan

Ir./A. AMIN, S.P., M.M

Pangkat : Pembina / IV.a

NIP. 19771014 201501 1 001

Bencong, 30 April 2025
Kepala Bidang Ketahanan Pangan

SRI ASYUNDA, S.P., M.M

Pangkat : Pembina / IV.a

NIP. 198004113003122005

**LAPORAN SERTA MONITORING DAN EVALUASI KINERJA INDIVIDU PEGAWAI (ESELON 3)
DINAS PERTANIAN DAN KETAHANAN PANGAN TAHUN 2025**

Nama Pejabat yang Melaporkan Capaian Kinerja : **ANDI KRISNAYANTI, S.Sos.**
 Jabatan Pelapor : **Sekretaris Dinas Pertanian dan Ketahanan Pangan**
 Nama Pimpinan yang Melakukan Monev : **Ir. AL AMIN, S.Pi., M.M**
 Jabatan Pimpinan Pelapor : **Kepala Dinas Pertanian dan Ketahanan Pangan**

A. LAPORAN CAPAIAN KINERJA INDIVIDU DAN REALISASI ANGGARAN BULAN MEI 2025

No.	Sasaran	Program/Kegiatan/Sub Kegiatan	Indikator/ Output/ Keluaran	Satuan	Target	Realisasi	Realisasi (%)	Pagu Kegiatan (Rp)	Keuangan				Keterangan/ Penjelasan tentang Output/ Keluaran yang Dicapai
									Realisasi Bulan Lalu (Rp)	Realisasi Bulan Ini (Rp)	Realisasi sampai Bulan ini (Rp)	Realisasi (%)	
1	Meningkatnya kepercayaan masyarakat terhadap pelayanan perangkat daerah	Program Peningjang Urusan Pemerintahan Daerah Kabupaten/Kota	Persentase capaian kinerja penunjang	%	71,51		22,78	13.088.556.000	3.897.417.894	935.694.745	4.833.112.639	36,93	
		Kegiatan Perencanaan, penganggaran dan Evaluasi Kinerja Perangkat Daerah	Persentase ketersediaan dokumen perencanaan, penganggaran dan evaluasi kinerja perangkat daerah	%	100		75,00	5.967.000	-	-	-	0,00	
2	Sub Kegiatan Penyusunan Dokumen Perencanaan perangkat Daerah	Sub Kegiatan Koordinasi dan Penyusunan Laporan Capaian Kinerja dan Ikhtisar Realisasi Kinerja SKPD	Jumlah Laporan Capaian Kinerja dan Ikhtisar Realisasi Kinerja SKPD dan Laporan Hasil Koordinasi Penyusunan Laporan Capaian Kinerja dan Ikhtisar Realisasi Kinerja SKPD	Laporan	1	1	100,00	1.252.000	-	-	-	0,00	0
3	Kegiatan Administrasi Keuangan Perangkat Daerah	Sub Kegiatan Penyediaan gaji dan Tunjangan ASN	Persentase pemenuhan administrasi keuangan	%	100	625	14,16	11.770.108.000	3.644.090.163	843.285.477	4.487.375.640	38,13	Gaji dan tunjangan ASN Bulan Mei

No.	Sasaran	Program/Kegiatan/Sub Kegiatan	Kinerja				Keuangan						Keterangan/ Penjelasan tentang Output/ Keluaran yang Dicapai	
			Indikator/ Output/ Keluaran	Satuan	Target	Realisasi	(%)	Pagu Kegiatan (Rp)	Realisasi Bulan Lalu (Rp)	Realisasi Bulan ini (Rp)	Realisasi sampai Bulan ini (Rp)	(%)		
4		Sub Kegiatan Pelaksanaan Penatausahaan dan Pengujian/Verifikasi Keuangan SKPD	Jumlah dokumen penatausahaan dan pengujian/verifikasi keuangan	Dokumen	12	0	0,00	2.885.000	-	-	-	-	0,00	0
5		Sub Kegiatan Koordinasi dan Penyusunan Laporan Keuangan Akhir Tahun SKPD	Jumlah laporan keuangan akhir tahun SKPD dan laporan hasil Koordinasi Penyusunan Laporan Keuangan Akhir Tahun SKPD	Laporan	1	0	0,00	1.944.000	-	-	-	-	0,00	0
		Kegiatan Administrasi Barang Milik Daerah pada Perangkat	Persentase pemenuhan administrasi Barang Milik	%	100	0	0,00	1.721.500	-	-	-	-	0,00	0
6		Sub Kegiatan Rekonsiliasi dan Penyusunan Laporan Barang Milik Daerah pada SKPD	Jumlah laporan Rekonsiliasi dan Penyusunan Laporan Barang Milik Daerah pada SKPD	laporan	1	0	0,00	1.721.500	-	-	-	-	0,00	0
		Kegiatan Administrasi Kepegawaian Perangkat Daerah	Persentase pemenuhan administrasi kepegawaian	%	100	0	0,00	3.957.000	-	-	-	-	0,00	0
7		Sub Kegiatan Pendataan dan Pengolahan Administrasi Kepegawaian	Jumlah Dokumen Pendataan dan Pengolahan Administrasi Kepegawaian	dokumen	1	0	0,00	1.249.000	-	-	-	-	0,00	0
8		Sub Kegiatan Monitoring, Evaluasi dan Penilaian Kinerja Pegawai	Jumlah Dokumen Monitoring, Evaluasi dan Penilaian Kinerja Pegawai	dokumen	1	0	0,00	2.708.000	-	-	-	-	0,00	0
		Kegiatan Administrasi Umum Perangkat Daerah	Persentase pemenuhan administrasi umum	%	100		46,51	110.687.300	67.813.068	750.000	68.563.068	61,94		
9		Sub Kegiatan Penyediaan Barang Cetakan dan Penggandaan	Jumlah paket barang cetakan dan penggandaan yang disediakan	Paket	2	0	12,55	19.812.300	-	750.000	750.000	3,79	Fotocopy/jilid Cetak Spanduk	
10		Sub Kegiatan Penyelenggaraan rapat koordinasi dan konsultasi SKPD	Jumlah laporan penyelenggaraan rapat koordinasi dan konsultasi SKPD	Laporan	1	0	80,47	90.875.000	67.813.068	-	67.813.068	74,62	Perjalanan dinas dalam daerah daratan, luar daerah luar provinsi dan dalam provinsi	

No.	Sasaran	Program/Kegiatan/Sub Kegiatan	Kinerjanya				Keuangan						Keterangan/ Penjelasan tentang Output/ Keluaran yang Dicapai
			Indikator/ Output/ Keluaran	Satuan	Target	Realisasi	(%)	Pagu Kegiatan (Rp)	Realisasi Bulan Lalu (Rp)	Realisasi Bulan ini (Rp)	Realisasi sampai Bulan ini (Rp)	(%)	
11	Kegiatan Pengadaan Barang Milik Daerah Penunjang Urusan Pemerintahan Daerah	Sub Kegiatan Pengadaan Kendaraan Dinas Operasional atau Lapangan	Persentase pemenuhan sarana prasarana perkantoran	%	100	0,00	200.497.000	-	-	-	0,00	0	
12	Sub Kegiatan Pengadaan Mebel	Sub Kegiatan Pengadaan Mebel	Jumlah Unit Kendaraan Dinas Operasional atau Lapangan yang disediakan	unit	11	0,00	34.997.000	-	-	-	0,00	0	
13	Sub Kegiatan Pengadaan peralatan dan mesin lainnya	Sub Kegiatan Pengadaan Mebel	Jumlah paket mebel yang disediakan	unit	10	0,00	10.000.000	-	-	-	0,00	0	
14	Kegiatan Penyediaan Jasa Penunjang Urusan Pemerintahan Daerah	Sub Kegiatan Penyediaan Jasa Surat Menyurat	Persentase pemenuhan administrasi perkantoran	%	100	26,29	852.249.700	164.416.763	85.296.718	249.713.481	29,30	0	Pembelian ATK
15	Sub Kegiatan Penyediaan Jasa Komunikasi, Sumber daya air dan Listrik	Sub Kegiatan Penyediaan Jasa Komunikasi, Sumber daya air dan Listrik	Jumlah laporan penyediaan jasa surat menyurat	Laporan	1	0,00	8.700.900	-	-	-	0,00	0	Pembayaran listrik, air dan telpon/wifi
15	Sub Kegiatan Penyediaan Jasa Pelayanan Umum Kantor	Sub Kegiatan Penyediaan Jasa Komunikasi, Sumber daya air dan Listrik	Jumlah laporan Penyediaan Jasa Komunikasi, Sumber daya air dan Listrik yang disediakan	Laporan	1	0	98.105.000	31.023.563	7.235.918	38.259.481	39,00	0	Pembayaran gaji PHL, BPJS ketenagakerjaan bagi PHL, Pembayaran iuran sampah
16	Kegiatan Pemeliharaan Barang Milik Daerah Penunjang Urusan Pemerintahan Daerah	Sub Kegiatan Penyediaan jasa pemeliharaan, biaya pemeliharaan dan pajak kendaraan perorangan dinas atau kendaraan dinas jabatan	Jumlah laporan Penyediaan Jasa Pelayanan Umum Kantor yang disediakan	Laporan	1	0	745.443.800	133.393.200	78.060.800	211.454.000	28,37	0	Pembayaran gaji PHL, BPJS ketenagakerjaan bagi PHL, Pembayaran iuran sampah
17	Sub Kegiatan Penyediaan jasa pemeliharaan, biaya pemeliharaan dan pajak kendaraan perorangan dinas atau kendaraan dinas jabatan	Sub Kegiatan Penyediaan jasa pemeliharaan, biaya pemeliharaan dan pajak kendaraan perorangan dinas atau kendaraan dinas jabatan	Persentase pemenuhan pemeliharaan sarana prasarana perkantoran	%	100	20,25	143.368.500	21.097.900	6.362.550	27.460.450	19,15	0	Pemeliharaan kendaraan dinas eselon II
18	Sub Kegiatan Penyediaan jasa pemeliharaan, biaya pemeliharaan, pajak dan perizinan kendaraan dinas operasional atau lapangan	Sub Kegiatan Penyediaan jasa pemeliharaan, biaya pemeliharaan, pajak dan perizinan kendaraan dinas operasional atau lapangan	Jumlah kendaraan dinas operasional atau lapangan yang dipelihara dan dibayarkan pajak dan perizinannya	Unit	36	0	44.630.000	13.933.600	1.100.000	15.033.600	33,68	0	Pemeliharaan kendaraan dinas
19	Sub Kegiatan Pemeliharaan peralatan dan mesin lainnya	Sub Kegiatan Pemeliharaan peralatan dan mesin lainnya	Jumlah kendaraan dinas operasional atau lapangan yang dipelihara dan dibayarkan pajak dan perizinannya	Unit	10	0	66.590.000	7.164.300	5.262.550	12.426.850	18,66	0	Pemeliharaan kendaraan dinas
20	Sub Kegiatan Pemeliharaan/Rehabilitasi gedung kantor dan bangunan lainnya	Sub Kegiatan Pemeliharaan/Rehabilitasi gedung kantor dan bangunan lainnya	Jumlah peralatan dan mesin lainnya yang dipelihara	Unit	1	0	4.870.000	-	-	-	0,00	0	
			Jumlah sarana dan prasarana pendukung gedung kantor atau bangunan lainnya yang dipelihara/direhabilitasi	Unit	1	0	27.278.500	-	-	-	0,00	0	

B. PENILAIAN PIMPINAN


Berdasarkan capaian kinerja yang diperjanjikan sampai dengan Mei, dapat disimpulkan bahwa pelaksanaan tugas dan fungsi saudara sesuai dengan rencana kegiatan.

C. ARAHAN DAN SOLUSI DARI PIMPINAN

Untuk meningkatkan capaian kinerja dan penyerapan anggaran, diminta saudara melaksanakan hal-hal berikut :

1. Mempercepat pelaksanaan kegiatan baik fisik maupun non fisik.
2. Sesuaikan realisasi dengan perjanjian kinerja

Benteng, 28 Mei 2025
Sekretaris,


ANDI KRISNAYANTI, S.Sos.
Pangkat : Pembina, IV/A
NIP. 19680918 199303 2 005



**LAPORAN SERTA MONITORING DAN EVALUASI KINERJA INDIVIDU PEGAWAI (ESELON III)
DINAS PERTANIAN DAN KETAHANAN PANGAN TAHUN 2025**

Nama Pejabat yang Melaporkan Capaian Kinerja : SRI ASTINA, S.P., M.M.
 Jabatan Pelapor : Kepala Bidang Ketahanan Pangan
 Nama Pimpinan yang Melakukan Money : Ir. AL AMIN, S.P., M.M.
 Jabatan Pimpinan Pelapor : Kepala Dinas Pertanian dan Ketahanan Pangan

A. LAPORAN CAPAIAN KINERJA INDIVIDU DAN REALISASI ANGGARAN BULAN MEI 2025

No.	Sasaran	Program/Kegiatan/Sub Kegiatan	Kinerja				Keuangan				Keterangan/ Penjelasan tentang Output/ Keluaran yang Dicapai	
			Indikator/ Output/ Keluaran	Satuan	Target	Realisasi	(%)	Pagu Kegiatan (Rp)	Realisasi Bulan Lalu (Rp)	Realisasi Bulan ini (Rp)		Realisasi sampai Bulan ini (Rp)
1.	Meningkannya Ketahanan Pangan dengan ketersediaan dan konsumsi pangan yang bermutu	<i>Program Peningkatan Diversifikasi dan Ketahanan Pangan Masyarakat</i> Kegiatan Penyediaan dan Penyaluran Pangan Pokok atau Pangan Lainnya sesuai dengan Kebutuhan Daerah Kabupaten/Kota dalam rangka Stabilitas Pasokan dan Harga Pangan	Persentase ketersediaan pangan utama	%	63,64	63,64	768.408.900	17.113.850	-	17.113.850	2,23	
2.	Sub Kegiatan Pemantauan Harga dan Pasokan Pangan	Kegiatan Penyusunan Neraca Bahan Makanan (NBM)	Persentase ketersediaan pangan	%	19	19	550.000.000	-	-	-	0,00	
3.	Sub Kegiatan Pengadaan Cadangan Pangan Pemerintah Kabupaten/Kota	Kegiatan Pelaksanaan Pencapaian Target Konsumsi Pangan Per Kapita/Tahun sesuai dengan Angka Kecukupan Gizi	Persentase rasio konsumsi pangan lokal non beras	%	12	12	39.844.000	-	-	-	-	
4.	Sub Kegiatan Pemberdayaan Masyarakat dalam Penguatan Ketahanan Pangan Berbasis Sumber Daya Lokal	Kegiatan Pelaksanaan Pencapaian Target Konsumsi Pangan Per Kapita/Tahun sesuai dengan Angka Kecukupan Gizi	Persentase rasio konsumsi pangan lokal non beras	%	12	12	39.844.000	-	-	-	-	

No.	Sasaran	Kunci				Keuangan						Keterangan/ Penjelasan tentang Output/ Keluaran yang Dicapai
		Indikator/ Output/ Keluaran	Satuan	Target	Realisasi	(%)	Pagu Kegiatan (Rp)	Realisasi Bulan Lalu (Rp)	Realisasi Bulan ini (Rp)	Realisasi sampai Bulan ini (Rp)	(%)	
5.	Program/Kegiatan/Sub Kegiatan <i>Program Penguatan Keamanan Pangan</i>	Persentase penguatan keamanan pangan (penunjang)	%	67,5			7.362.500	-	-	-	0,00	
		Jumlah peta kerentanan dan ketahanan pangan yang dimutakhirkan	peta	1			7.362.500	-	-	-	0,00	
		Sub Kegiatan Penyusunan, Pemeliharaan dan Analisis Peta Kerentanan dan Ketahanan Pangan	dokumen	1			7.362.500	-	-	-	0,00	
6.	Program/Kegiatan/Sub Kegiatan <i>Program Penguatan Keamanan Pangan</i>	Persentase penguatan dan pembinaan keamanan pangan (penunjang)	%	80			8.169.000	-	-	-	0,00	
		Kegiatan Pelaksanaan Penguatan Keamanan Pangan Segar Daerah Kabupaten/Kota	%	80			8.169.000	-	-	-	0,00	
6.	Sub Kegiatan Rekomendasi Keamanan Pangan Segar Asal Tumbuhan Daerah Kabupaten/Kota	Jumlah rekomendasi keamanan pangan segar asal tumbuhan daerah kabupaten/kota	dokumen	1			0,00	-	-	-	0,00	

Berdasarkan Capaian Kinerja yang dipergajikan dan realisasi anggaran sampai dengan Bulan Mei, dapat disimpulkan bahwa dalam melaksanakan tugas dan fungsi saudara sesuai dengan time schedule setiap kegiatan, mampu memberikan pelayanan administrasi dengan baik bagi masyarakat petani, Penyuluh Pertanian maupun terhadap pelaku utama dan pelaku usaha pertanian.

B. PENILAIAN PIMPINAN

C. ARAHAN DAN SOLUSI DARI PIMPINAN

Untuk meningkatkan Capaian Kinerja dan penyerapan anggaran, diminta agar Saudara melaksanakan hal-hal sebagai berikut :

- Mempercepat proses pelaksanaan kegiatan baik fisik maupun non fisik sesuai peraturan yang berlaku.
- Mempercepat penyelesaian SPJ setiap kegiatan sesuai peraturan yang berlaku sehingga penyerapan anggaran bisa lebih baik.

Bemeng, 28 Mei 2025
Kepala Bidang Ketahanan Pangan

SRI ASNIWA, S.P., M.M

Pangkat : Pembina / IV/a

NIP. 198004112003122006



KEPULAUAN SELAYAR
NIP. 198004112003122006

**LAPORAN SERTA MONITORING DAN EVALUASI KINERJA INDIVIDU PEGAWAI (ESLON III)
DINAS PERTANIAN DAN KETAHANAN PANGAN TAHUN 2025**

Nama Pejabat yang Melaporkan Capaian Kinerja : MUTHAMMAD AGUS, S.P.
 Jabatan Pelapor : Kepala Bidang PSP
 Nama Pimpinan yang Melakukan Morer : Ir. AL AMIN, S.P., M.M.
 Jabatan Pimpinan Pelapor : Kepala Dinas Pertanian dan Ketahanan Pangan

A. LAPORAN CAPAIAN KINERJA INDIVIDU DAN REALISASI ANGGARAN BULAN MEI 2025

No.	Sasaran	Program/Kegiatan/Sub Kegiatan	Indikator/ Output/ Keluaran	Satuan	Target	Realisasi	(%)	Pagu Kegiatan (Rp)	Realisasi Bulan Lalu (Rp)	Realisasi Bulan ini (Rp)	Realisasi sampai Bulan ini (Rp)	(%)	Keterangan/ Penjelasan tentang Output/ Keluaran yang Dicapai										
														Kinerja				Keuangan					
1.	Meningkatnya Produksi dan Produktivitas Pertanian	Program Penyelidikan dan Pengembangan Sarana Pertanian	Porsi/ase Cakupan Sarana Pertanian	%	100			508.450.000	21.339.500	-	21.339.500	4,20											
														Kegiatan Penguasaan Penggunaan Sarana Pertanian	Porsi/ase penggunaan sarana pertanian	100		508.450.000	21.339.500	-	21.339.500	4,20	Pembayaran perjalanan dinas keputrahan dan luar daerah
														Sub Kegiatan Pendampingan Penggunaan Sarana Pendukung Pertanian	Jumlah pendampingan penggunaan sarana pendukung pertanian	1		3,61					
														Program Penyelidikan dan Pengembangan Prasarana Pertanian	Cakupan Prasarana Pertanian yang digunakan	100		595.555.000	3.840.000	-	3.840.000	0,64	
2		Sub Kegiatan Pembangunan, Rehabilitasi dan Pemeliharaan Jalan Usaha Tani	Porsi/ase penggunaan sarana pertanian	%	95			595.555.000	3.840.000	-	3.840.000	0,82	Pembayaran perjalanan dinas keputrahan										
														Sub Kegiatan Pembangunan, Rehabilitasi dan Pemeliharaan Jalan Usaha Tani	Jumlah Jalan usaha Tani yang dibangun, direhabilitasi dan dipelihara	4		1,03					
3		Sub Kegiatan Pembangunan, Rehabilitasi dan Pemeliharaan Prasarana Pertanian Lainnya	Jumlah Prasarana Pertanian Lainnya yang dibangun, direhabilitasi dan dipelihara	Unit	2			130.000.000	-		-	0,00											

No.	Sasaran	Kinerja				Keuangan				Keterangan/ Penjelasan tentang Output/ Keluaran yang Dicapai	
		Indikator/ Output/ Keluaran	Satuan	Target	Realisasi	(%)	Pagu Kegiatan (Rp)	Realisasi Bulan Lalu (Rp)	Realisasi Bulan ini (Rp)		Realisasi sampai Bulan ini (Rp)
4	Program/Kegiatan/Sub Kegiatan <i>Program Penyuluhan Pertanian</i> Kegiatan Pelaksanaan Penyuluhan Pertanian	Persentase Cakupan Bina Kelompok Tani	%	29,82							
		Rasio ketersediaan penyuluh pertanian dengan pelaku utama	%	0,23			569.173.600				0,00
5	Sub Kegiatan Peningkatan Kapasitas Kelembagaan Penyuluhan Pertanian di Kecamatan dan Desa Sub Kegiatan Pengembangan Kapasitas Kelembagaan Petani di Kecamatan dan Desa	Jumlah Kelembagaan Penyuluhan Pertanian di Kecamatan dan Desa yang ditingkatkan kapasitasnya	Unit	10							
		Jumlah Kelembagaan Petani di Kecamatan dan Desa yang ditingkatkan kapasitasnya	Unit	1			8.518.800				0,00

B. PENILAIAN PIMPINAN

Berdasarkan Capaian Kinerja yang dipaparkan dan realisasi anggaran sampai dengan Bulan Mei, dapat disimpulkan bahwa dalam melaksanakan tugas dan fungsi sandara sesuai dengan imre schedule setiap kegiatan, mampu memberikan pelayanan administrasi dengan baik bagi masyarakat petani, Penyuluh Pertanian maupun terhadap pelaku usaha pertanian.

C. ARAHAN DAN SOLUSI DARI PIMPINAN

Untuk meningkatkan Capaian Kinerja dan penyerapan anggaran, diuraikan agar Sandara melaksanakan hal-hal sebagai berikut:

- Mempercepat proses pelaksanaan kegiatan baik fisik maupun non fisik sesuai peraturan yang berlaku.
- Mempercepat penyelesaian SPJ setiap kegiatan sesuai peraturan yang berlaku sehingga penyerapan anggaran bisa lebih baik.



Bemeng, 28 Mei 2025
Kepala Bidang PSP,
MUHAMMAD AGUS, S.Pt.
Pangkat : Pembina / IV.a
NIP. 19670601 199803 1 008

**LAPORAN SERTA MONITORING DAN EVALUASI KINERJA INDIVIDU PEGAWAI (ESELON III)
DINAS PERTANIAN DAN KETAHANAN PANGKAN TAHUN 2025**

Nama Pejabat yang Melaporkan Capaian Kinerja : NANI SUARSI, S.P.
 Jabatan Pelapor : Kepala Bidang Tanaman Pangan, Hortikultura dan Perkebunan
 Nama Pimpinan yang Melakukan Movev : Ir. AL AMIN, S.P., M.M.
 Jabatan Pimpinan Pelapor : Kepala Dinas Pertanian dan Ketahanan Pangan

A. LAPORAN CAPAIAN KINERJA INDIVIDU DAN REALISASI ANGGARAN BULAN MEI 2025

No.	Sasaran	Kinerja				Keuangan					Keterangan/ Penjelasan tentang Output/ Keluaran yang Dicapai	
		Indikator/ Output/ Keluaran	Satuan	Target	Realisasi	(%)	Pagu Kegiatan (Rp)	Realisasi Bulan Lalu (Rp)	Realisasi Bulan ini (Rp)	Realisasi sampai Bulan ini (Rp)		(%)
1.	Meningkatnya produksi, produktivitas dan daya saing produk pertanian	Program <i>Penyediaan dan Pengembangan Sarana Pertanian</i>	Persentase Cakupan Sarana Pertanian (penujangan)	%	100		3.761.580.900	38.993.200	10.363.800	49.357.000	1,31	
		Kegiatan Penguasaan Penggunaan Sarana Pertanian	Persentase penggunaan sarana pertanian	%	100		26,75	105.382.400	18.092.400	5.220.000	23.312.400	22,12
2.	Sub Kegiatan Penguasaan Penggunaan Sarana Pendukung Pertanian sesuai dengan Komoditas, Teknologi dan Spesifik Lokasi	Kegiatan Pengelolaan Sumberdaya Genetik (SDG) Hewan, Tumbuhan dan Mikroorganisme Kewenangan Kabupaten/Kota	Persentase capaian produksi pertanian/perkebunan	%	93,09		3.656.148.500	20.900.800	5.143.800	26.044.600	0,71	- Penyusunan dokumen KAK - pengadaan barang - Rekap verifikasi CPCL
			Sub Kegiatan Peningkatan Kualitas SDG Hewan/Tanaman	Jumlah pelaksanaan peningkatan kualitas SDG Hewan/Tanaman	dokumen	1		3.525.009.500	20.900.800	5.143.800	26.044.600	0,74
3.	Sub Kegiatan Perencanaan Kemitirnan dan Kelestarian SDG Tanaman	Jumlah SDG Tanaman yang dilakukan pelaksanaan dan pemurnian	varietas unggul baru	1		0,00	131.139.000	-	-	0,00	- Movev Loka Silajira untuk pelepasan varietas - Identifikasi, verifikasi dan evaluasi calon PTT kelapa - Kelengkapan dok penetapan PTT kelapa 6.382 pohon	

No.	Sasaran	Kinerja					Keuangan					Keterangan/ Penjelasan tentang Output/ Keluaran yang Dicapai
		Indikator/ Output/ Keluaran	Sasaran	Target	Realisasi (%)	Pagu Kegiatan (Rp)	Realisasi Bulan Lalu (Rp)	Realisasi Bulan ini (Rp)	Realisasi sampai Bulan ini (Rp)	(%)		
4.	Program/Kegiatan/Sub Kegiatan <i>Program Pengendalian dan Penanggulangan Bencana Pertanian</i>	Persentase pengendalian penanggulangan serangan organisme pengganggu pertanian (penunjang)	96	18,86		55.469.000	7.680.000	-	7.680.000	13,85		
		Kegiatan Pengendalian dan Penanggulangan Bencana Pertanian Kabupaten/Kota	Persentase pengendalian dan penanggulangan OPT	96	18,86	16,74	55.469.000	7.680.000	-	7.680.000	13,85	Pemantauan OPT tanaman pangan, hortikultura dan perkebunan
	Sub Kegiatan Pengendalian Organisme Pengganggu Tumbuhan (OPT) Tanaman Pangan, Hortikultura dan Perkebunan	Jumlah luas serangan Organisme Pengganggu Tumbuhan (OPT) Tanaman Pangan, Hortikultura dan Perkebunan	ha	15								

B. PENILAIAN PIMPINAN

Berdasarkan Capaian Kinerja yang diperjajankan dan realisasi anggaran sampai dengan Bulan Mei, dapat disimpulkan bahwa dalam melaksanakan tugas dan fungsi saudara sesuai dengan time schedule setiap kegiatan, mampu memberikan pelayanan administrasi dengan baik bagi masyarakat petani, Penyuluh Pertanian maupun terhadap pelaku utama dan pelaku usaha pertanian.

C. ARAHAN DAN SOLUSI DARI PIMPINAN

Untuk meningkatkan Capaian Kinerja dan penyerapan anggaran, diminta agar Saudara melaksanakan hal-hal sebagai berikut :

1. Mempertcepat proses pelaksanaan kegiatan baik fisik maupun non fisik sesuai peraturan yang berlaku.
2. Mempertcepat penyelesaian SPJ setiap kegiatan sesuai peraturan yang berlaku sehingga penyerapan anggaran bisa lebih baik.



Bencong, 28 Mei 2025
Kepala Bidang Tanaman Pangan, Hortikultura dan Perkebunan

NANI SUARSI, S.P.
Pangkat : Penata TK.I / III.d
NIP. 1982908192010012016

**LAPORAN SERTA MONITORING DAN EVALUASI KINERJA INDIVIDU PEGAWAI (ESELON III)
DINAS PERTANIAN DAN KETAHANAN PANGAN TAHUN 2025**

Nama Pejabat yang Melaporkan Capaian Kinerja : MUHAMMAD SYAMSIR, S.Pt., M.M.
 Jabatan Pelapor : Kepala Bidang Peternakan dan Kesehatan Hewan
 Nama Pimpinan yang Melakukan Monev : Ir. AL AMIN, S.Pt., M.M.
 Jabatan Pimpinan Pelapor : Kepala Dinas Pertanian dan Ketahanan Pangan

A. LAPORAN CAPAIAN KINERJA INDIVIDU DAN REALISASI ANGGARAN BULAN MEI 2025

No.	Sasaran	Program/Kegiatan/Sub Kegiatan	Kinerja				Keuangan					Keterangan/ Penjelasan tentang Output/ Keluaran yang Dicapai	
			Indikator/ Output/ Keluaran	Satuan	Target	Realisasi	(%)	Pagu Kegiatan (Rp)	Realisasi Bulan Lalu (Rp)	Realisasi Bulan ini (Rp)	Realisasi sampai Bulan ini (Rp)		(%)
1.	Meningkatnya produksi, produktivitas dan daya saing produk pertanian	<i>Program Penyediaan dan Pengembangan Sarana Pertanian</i>	Persentase Cakupan Sarana Pertanian (penunjang)	96	100		356.131.000	-	-	-	-	-	
		Kegiatan Penyediaan Benih/Bibit Ternak dan Hewan Pakan Ternak yang sumbernya dalam 1 (satu) daerah kabupaten/kota lain	Persentase capaian populasi ternak	96	97,5		356.131.000	-	-	-	-	-	
	Sub Kegiatan Pengadaan Bibit Ternak yang sumbernya dari Kabupaten/kota lain		Jumlah bibit ternak yang sumbernya dari kabupaten/kota lain	ekor	2400		356.131.000	-	-	-	-		



I. M. AMIN, S.P., M.M.
 Pangkajene, Kepulauan / IV a
 NIP. 1981012015011001

Telah dilakukan Monitoring dan Evaluasi pada tanggal 28 Mei 2025
 oleh Kepala Bidang Perikanan dan Kelautan Pangan

1. Untuk meningkatkan Capaian Kinerja dan penyerapan anggaran, diminta agar Saudara melaksanakan hal-hal sebagai berikut:
2. Mempercepat proses pelaksanaan kegiatan baik fisik maupun non fisik sesuai peraturan yang berlaku.
3. Mempercepat penyelesaian SPI setiap kegiatan sesuai peraturan yang berlaku sehingga penyerapan anggaran bisa lebih baik.


C. ARAHAN DAN SOLUSI DARI PIMPINAN

Berdasarkan Capaian Kinerja yang dipertanyakan dan realisasi anggaran sampai dengan Bulan Mei, dapat disimpulkan bahwa dalam melaksanakan tugas dan fungsi saudara sesuai dengan time schedule setiap kegiatan, mampu membentarkan pelayanan administrasi dengan baik bagi masyarakat petani, Penyuluh Perikanan maupun terhadap pelaku utama dan pelaku usaha perikanan.

B. PENILAIAN PIMPINAN

No.	Sasaran	Program/Kegiatan/Sub Kegiatan	Kinerja				Keuangan					Keterangan/ Rencian Output/ Keluaran yang Dicapai	
			Indikator/ Output/ Keluaran	Satuan	Target	Realisasi (%)	Pagu Kegiatan (Rp)	Realisasi Bulan Lalu (Rp)	Realisasi Bulan ini (Rp)	Realisasi sampai Bulan ini (Rp)	(%)		
		Program Pengendalian Kesehatan Hewan dan Kesehatan Masyarakat Veteriner	Persentase fasilitas penanggulangan bencana Penyakit Hewan Menular	%	4,76		326.935.450	19.873.800	13.087.600	32.961.400	10,08		
		Kegiatan Peningkatan Kesehatan Hewan, Peningkatan dan Pembukaan Daerah Wabah Penyakit Hewan Menular dalam daerah Kabupaten/Kota	Persentase capaian angka kesakitan ternak	%	2		326.935.450	19.873.800	13.087.600	32.961.400	10,08		
2.		Sub Kegiatan Pemberantasan Penyakit Hewan Menular dan Zoonosis dalam 1 (satu) daerah kabupaten/kota	Jumlah wilayah atau kawasan yang mengalami penurunan kasus penyakit hewan menular dan zoonosis dalam 1 (satu) daerah kabupaten/kota	laporan	1		26.390	115.261.400	19.873.800	10.443.800	30.317.600	26,30	Pembayaran perjalanan dinas luar daerah, daratan dan kepulauan
3.		Sub Kegiatan Penyediaan Pelayanan Jasa Medik Veteriner	Jumlah pelayanan jasa medik veteriner	laporan	1		1.34	211.674.050	-	2.643.800	2.643.800	1,25	Pembayaran perjalanan dinas luar daerah

Bencong, 28 Mei 2025
 Kepala Bidang Perikanan dan Kesehatan Hewan


 MUDI MAMU SYAMSIR, S.P., M.M.
 Pangkajene, Kepulauan / IV a
 NIP. 1981006200011020

**LAPORAN SERTA MONITORING DAN EVALUASI KINERJA INDIVIDU PEGAWAI (ESELON 4)
DINAS PERTANIAN DAN KETAHANAN PANGAN TAHUN 2025**

Nama Pejabat yang Melaporkan Capaian Kinerja : ANDI SRIVANTI, S.P.
 : Kasubag Umum Kepegawaian dan Hukum
 Jabatan Pelapor : ANDI KRISNAYANTI, S.Sos.
 : Sekretaris Dinas Pertanian dan Ketahanan Pangan
 Nama Pimpinan yang Melakukan Monev :
 Jabatan Pimpinan Pelapor :

A. LAPORAN CAPAIAN KINERJA INDIVIDU DAN REALISASI ANGGARAN BULAN MEI 2025

No.	Sasaran	Program/Kegiatan/Sub Kegiatan	Indikator/ Output/ Keluaran	Satuan	Target	Realisasi	(%)	Pegu Kegiatan (Rp)	Keuangan				Keterangan/ Penjelasan tentang Output/ Keluaran yang Dicapai	
									Realisasi Bulan Lalu (Rp)	Realisasi Bulan Ini (Rp)	Realisasi sampai Bulan Ini (Rp)	(%)		
1	Meningkatnya kepercayaan masyarakat terhadap pelayanan perangkat daerah	Program penunjang urusan pemerintahan daerah kabupaten/kota	Persentase capaian kinerja penunjang	%	71,51									
		Kegiatan Administrasi Barang Milik Daerah pada Perangkat Daerah	Persentase pemenuhan administrasi Barang Milik Daerah	%	100	0	0,00	1.721.500	-	-	-	0,00		
2	Sub Kegiatan Pendaftaran dan Pengolahan Administrasi Kepegawaian	Sub Kegiatan Rekonstruksi dan Penyusunan Laporan Barang Milik Daerah pada SKPD	Jumlah laporan Rekonstruksi dan Penyusunan Laporan Barang Milik Daerah pada SKPD	laporan	1		0,00	1.721.500						
		Kegiatan Administrasi Kepegawaian Perangkat Daerah	Persentase pemenuhan administrasi kepegawaian	%	100	0	0,00	3.957.000	-	-	-	0,00		
3	Sub Kegiatan Pendaftaran dan Pengolahan Administrasi Kepegawaian	Sub Kegiatan Pendaftaran dan Pengolahan Administrasi Kepegawaian	Jumlah Dokumen Pendaftaran dan Pengolahan Administrasi Kepegawaian	dokumen	1		0,00	1.249.000						
		Sub Kegiatan Monitoring, Evaluasi dan Penilaian Kinerja Pegawai	Jumlah Dokumen Monitoring, Evaluasi dan Penilaian Kinerja Pegawai	dokumen	1		0,00	2.708.000				0,00		
4	Kegiatan Administrasi Umum Perangkat Daerah	Sub Kegiatan Penyediaan Barang Cetak dan Penggandaan	Persentase pemenuhan administrasi umum	%	100		46,51	110.687.300	67.813.068	750.000	68.563.068	61,94		
		Sub Kegiatan Penyelenggaraan rapat koordinasi dan konsultasi SKPD	Jumlah paket barang cetakan dan penggandaan yang disediakan	Paket	2		12,55	19.812.300		750.000	750.000	3,79	Fotocopy/jilid Cetak Spanduk	
5	Sub Kegiatan Penyelenggaraan rapat koordinasi dan konsultasi SKPD	Jumlah laporan penyelenggaraan rapat koordinasi dan konsultasi SKPD	Laporan	1		80,47	90.875.000	67.813.068	-	67.813.068	74,62	Perjalanan dinas dalam daerah dan dalam provinsi		

No.	Sasaran	Kinerja					Keuangan					Keterangan/ Penjelasan tentang Output/ Keluaran yang Dicapai
		Program/Kegiatan/Sub Kegiatan	Indikator/ Output/ Keluaran	Satuan	Target	Realisasi	(%)	Pagu Kegiatan (Rp)	Realisasi Bulan Lalu (Rp)	Realisasi Bulan Ini (Rp)	Realisasi sampai Bulan ini (Rp)	
6	Kegiatan Penyediaan Jasa Penunjang Urusan Pemerintahan Daerah	Persentase pemenuhan administrasi perkantoran	%	100	26,29	852.249.700	164.416.763	85.296.718	249.713.481	29,30	0,00	Pembelian ATK
7	Sub Kegiatan Penyediaan Jasa Surat Menyurat	Jumlah laporan penyediaan jasa surat menyurat	Laporan	1	0,00	8.700.900	-	-	-	0,00	0,00	Pembayaran listrik, air dan telpon/wifi
8	Sub Kegiatan Penyediaan Jasa Komunikasi, Sumber daya air dan Listrik	Jumlah laporan Penyediaan Jasa Komunikasi, Sumber daya air dan Listrik yang disediakan	Laporan	1	44,88	98.105.000	31.023.563	7.235.918	38.259.481	39,00	39,00	Pembayaran gaji PHL, BPJS Kerenagakerjaan bagi PHL, Pembayaran iuran sampah
8	Sub Kegiatan Penyediaan Jasa Pelayanan Umum Kantor	Jumlah laporan Penyediaan Jasa Pelayanan Umum Kantor yang disediakan	Laporan	1	33,98	745.443.800	133.303.200	78.060.800	211.454.000	28,37	28,37	Pembayaran gaji PHL, BPJS Kerenagakerjaan bagi PHL, Pembayaran iuran sampah
9	Kegiatan Pemeliharaan Barang Milik Daerah Penunjang Urusan Pemerintahan Daerah	Persentase pemenuhan pemeliharaan sarana prasarana perkantoran	%	100	20,25	143.368.500	21.097.900	6.362.550	27.460.450	19,15	19,15	
9	Sub Kegiatan Penyediaan jasa pemeliharaan, biaya pemeliharaan dan pajak kendaraan perorangan dinas atau kendaraan dinas jabatan	Jumlah kendaraan perorangan dinas atau kendaraan dinas jabatan yang dipelihara dan dibayarkan pajaknya	Unit	1	39,33	44.630.000	13.933.600	1.100.000	15.033.600	33,68	33,68	Pemeliharaan kendaraan dinas eselon II

No.	Sasaran	Program/Kegiatan/Sub Kegiatan	Indikator/ Output/ Keluaran	Satuan	Target	Realisasi	Realisasi (%)	Keuangan				Keterangan/ Penjelasan tentang Output/ Keluaran yang Dicapai	
								Pagu Kegiatan (Rp)	Realisasi Bulan Lalu (Rp)	Realisasi Bulan Ini (Rp)	Realisasi sampai Bulan ini (Rp)		Realisasi (%)
10		Sub Kegiatan Penyediaan jasa pemeliharaan, biaya pemeliharaan, pajak dan perizinan kendaraan dinas operasional atau lapangan	Jumlah kendaraan dinas operasional atau lapangan yang dipelihara dan dibayarkan pajak dan perizinan	Unit	36		41,67	66.590.000	7.164.300	5.262.550	12.426.850	18,66	Pemeliharaan kendaraan dinas
11		Sub Kegiatan Pemeliharaan peralatan dan mesin lainnya	Jumlah peralatan dan mesin lainnya yang dipelihara	Unit	10		0,00	4.870.000				0,00	
12		Sub Kegiatan Pemeliharaan/Rehabilitasi gedung kantor dan bangunan lainnya	Jumlah sarana dan prasarana pendukung gedung kantor atau bangunan lainnya yang dipelihara/direhabilitasi	Unit	1		0,00	27.278.500				0,00	

B. PENILAIAN PIMPINAN


Berdasarkan capaian kinerja yang dipecahkan sampai dengan Mei, dapat disimpulkan bahwa pelaksanaan tugas dan fungsi saudara sesuai dengan rencana kegiatan.

C. ARAHAN DAN SOLUSI DARI PIMPINAN

- Untuk meningkatkan capaian kinerja dan penyerapan anggaran, diminta saudara melaksanakan hal-hal berikut :
1. Mempercepat pelaksanaan kegiatan baik fisik maupun non fisik.
 2. Untuk penyerapan anggaran sebaiknya memperhatikan dan mempercepat penyelesaian SPJ kegiatan.

Telah dilakukan Monitoring dan Evaluasi pada tanggal 28 Mei 2025
Sekretaris,


ANDI KRESNAWANTI, S.Sos.
Pangkat Pembina, IV/A
NIP. 19680918 199303 2 005

Benteng, 28 Mei 2025
Kasubag. Umum, Kepegawaian dan Hukum

ANDI SRIYANTI, S.P.
Pangkat : Penata
NIP. 19720119 201410 2 001

**LAPORAN SERTA MONITORING DAN EVALUASI KINERJA INDIVIDU PEGAWAI (ESELON 4)
DINAS PERTANIAN DAN KETAHANAN PANGAN TAHUN 2025**

Nama Pejabat yang Melaporkan Capaian Kinerja : ERMAWATY, S.Pt.
 : Kasubag Keuangan
 Nama Pelapor : ANDI KRISNAYANTI, S.Sos.
 : Sekretaris Dinas Pertanian dan Ketahanan Pangan
 Nama Pimpinan yang Melakukan Morev :
 Jabatan Pimpinan Pelapor :

A. LAPORAN CAPAIAN KINERJA INDIVIDU DAN REALISASI ANGGARAN BULAN MEI 2025

No.	Sasaran	Program/Kegiatan/Sub Kegiatan	Indikator/ Output/ Keluaran	Satuan	Target	Realisasi	(%)	Pagu Kegiatan (Rp)	Keuangan				Keterangan/ Penjelasan tentang Output/ Keluaran yang Dicapai									
									Realisasi Bulan Lalu (Rp)	Realisasi Bulan Ini (Rp)	Realisasi sampai Bulan Ini (Rp)	(%)										
1.	Meningkatnya kepercayaan masyarakat terhadap pelayanan perangkat daerah	Program penunjang urusan pemerintahan daerah kabupaten/kota	Persentase capaian kinerja keuangan penunjang	%	91			11.770.108.000	3.644.090.163	843.285.477	4.487.375.640	38,13										
														Kegiatan Administrasi Keuangan Perangkat Daerah	Persentase pemenuhan administrasi keuangan	%	100					
														Sub Kegiatan Penyediaan gaji dan Tunjangan ASN	Jumlah orang yang menerima gaji dan tunjangan ASN	orang/ Bulan	125	625	42,48	11.765.278.000	3.644.090.163	843.285.477
2.		Sub Kegiatan Pelaksanaan Penatausahaan dan Pengujian/Verifikasi Keuangan SKPD	Jumlah dokumen penatausahaan dan pengujian/verifikasi keuangan SKPD	Dokumen	12		0,00	2.886.000	-	-	-	0,00										
3.		Sub Kegiatan Koordinasi dan Penyusunan Laporan Keuangan Akhir Tahun SKPD	Jumlah laporan keuangan akhir tahun SKPD dan laporan hasil Koordinasi Penyusunan Laporan Keuangan Akhir Tahun SKPD	Laporan	1		0,00	1.944.000	-	-	-	0,00										

B. PENILAIAN PIMPINAN

Berdasarkan capaian kinerja yang diperlihatkan sampai dengan Mei, dapat disimpulkan bahwa pelaksanaan tugas dan fungsi saudara sesuai dengan rencana kegiatan.

C. ARAHAN DAN SOLUSI DARI PIMPINAN

Untuk meningkatkan capaian kinerja dan penyerapan anggaran, diminta saudara melaksanakan hal-hal berikut :

1. Mempercepat pelaksanaan kegiatan.
2. Untuk penyerapan anggaran sebaiknya memperhatikan dan mempercepat penyelesaian SPJ kegiatan.

Telah dilakukan Monitoring dan Evaluasi pada tanggal 28 Mei 2025
Sekretaris,



ANDI KRSNAYANTI, S.Sos.
Pangkat : Pembina, IV/A
NIP. 19680918 199303 2 005

Benteng, 28 Mei 2025
Kasubag Keuangan,



ERMAWATY, S.Pt.
Pangkat : Pembina Tk. I
NIP. 19760726 200701 2 016

**LAPORAN SERTA MONITORING DAN EVALUASI KINERJA INDIVIDU PEGAWAI (ESELON 3)
DINAS PERTANIAN DAN KETAHANAN PANGAN TAHUN 2025**

Nama Pejabat yang Melaporkan Capaian Kinerja : ANDI KRISNAYANTI, S.Sos.
 Jabatan Pelapor : Sekretaris Dinas Pertanian dan Ketahanan Pangan
 Nama Pimpinan yang Melakukan Monev : Ir. AL AMIN, S.Pi., M.M
 Jabatan Pimpinan Pelapor : Kepala Dinas Pertanian dan Ketahanan Pangan

A. LAPORAN CAPAIAN KINERJA INDIVIDU DAN REALISASI ANGGARAN BULAN JUNI 2025

No.	Sasaran	Program/Kegiatan/Sub Kegiatan	Indikator/ Output/ Keluaran	Satuan	Target	Realisasi	Realisasi (%)	Keuangan				Keterangan/ Penjelasan tentang Output/ Keluaran yang Dicapai	
								Pagu Kegiatan (Rp)	Realisasi Bulan Lalu (Rp)	Realisasi Bulan Ini (Rp)	Realisasi sampai Bulan Ini (Rp)		(%)
1	Meningkatnya kepercayaan masyarakat terhadap pelayanan perangkat daerah	Program Penujang Urusan Pemerintahan Daerah Kabupaten/Kota Kegiatan Perencanaan, penganggaran dan Evaluasi Kinerja Perangkat Daerah	Persentase capaian kinerja pengujiang Persentase ketersediaan dokumen perencanaan, penganggaran dan evaluasi kinerja perangkat daerah	% %	71,51 100	0 0	26,21 75,00	13.088.556.000 5.967.000	4.833.112.639 -	1.578.758.060 -	6.411.870.699 -	48,99 0,00	0 0
2		Sub Kegiatan Penyusunan Dokumen Perencanaan perangkat Daerah Sub Kegiatan Koordinasi dan Penyusunan Laporan Capaian Kinerja dan Ikhtisar Realisasi Kinerja SKPD	Jumlah Dokumen Perencanaan Perangkat Daerah Jumlah Laporan Capaian Kinerja dan Ikhtisar Realisasi Kinerja SKPD dan Laporan Hasil Koordinasi Penyusunan Laporan Capaian Kinerja dan Ikhtisar Realisasi Kinerja SKPD	Dokumen Laporan	3 1	0 1	50,00 100,00	4.715.000 1.252.000	- -	- -	- -	0,00 50,70	0 0
3		Kegiatan Administrasi Keuangan Perangkat Daerah Sub Kegiatan Penyediaan gaji dan Tunjangan ASN	Persentase pemenuhan administrasi keuangan Jumlah orang yang menerima gaji dan tunjangan ASN	% orang/ Bulan	100 125	750 750	57,35 57,35	11.770.108.000 11.765.278.000	4.487.375.640 4.487.375.640	1.480.524.884 1.480.524.884	5.967.900.524 5.967.900.524	50,72 50,72	0 0

No.	Sasaran	Program/Kegiatan/Sub Kegiatan	Kinerjanya							Keuangan				Keterangan/ Penjelasan tentang Output/ Keluaran yang Dicapai
			Indikator/ Output/ Keluaran	Satuan	Target	Realisasi	(%)	Pagu Kegiatan (Rp)	Realisasi Bulan Lalu (Rp)	Realisasi Bulan ini (Rp)	Realisasi sampai Bulan ini (Rp)	(%)		
4		Sub Kegiatan Pelaksanaan Penatausahaan dan Pengujian/ Verifikasi Keuangan SKPD	Jumlah dokumen penatausahaan dan pengujian/verifikasi keuangan SKPD	Dokumen	12	0	0,00	2.886.000	-	-	-	0,00	0	
5		Sub Kegiatan Koordinasi dan Penyusunan Laporan Keuangan Akhir Tahun SKPD	Jumlah laporan keuangan akhir tahun SKPD dan laporan hasil koordinasi Penyusunan Laporan Keuangan Akhir Tahun SKPD	Laporan	1	0	0,00	1.944.000	-	-	-	0,00	0	
6		Kegiatan Administrasi Barang Milik Daerah pada Perangkat	Persentase pemenuhan administrasi Barang Milik	%	100	0	0,00	1.721.500	-	-	-	0,00	0	
7		Sub Kegiatan Rekonsiliasi dan Penyusunan Laporan Barang Milik Daerah pada SKPD	Jumlah laporan Rekonsiliasi dan Penyusunan Laporan Barang Milik Daerah pada SKPD	laporan	1	0	0,00	1.721.500	-	-	-	0,00	0	
8		Kegiatan Administrasi Kepegawaian Perangkat Daerah	Persentase pemenuhan administrasi kepegawaian	%	100	0	0,00	3.957.000	-	-	-	0,00	0	
9		Sub Kegiatan Pendataan dan Pengolahan Administrasi Kepegawaian	Jumlah Dokumen Pendataan dan Pengolahan Administrasi Kepegawaian	dokumen	1	0	0,00	1.249.000	-	-	-	0,00	0	
10		Sub Kegiatan Monitoring, Evaluasi dan Penilaian Kinerja Pegawai	Jumlah Dokumen Monitoring, Evaluasi dan Penilaian Kinerja Pegawai	dokumen	1	0	0,00	2.708.000	-	-	-	0,00	0	
		Kegiatan Administrasi Umum Perangkat Daerah	Persentase pemenuhan administrasi umum	%	100	0	48,42	110.687.300	68.563.068	150.000	68.713.068	62,08		
		Sub Kegiatan Penyediaan Barang Cetak dan Penggandaan	Jumlah paket barang cetakan dan penggandaan yang disediakan	Paket	2	0	15,42	19.812.300	750.000	-	750.000	3,79	Fotocopy/jilid Cetak Spanduk	
		Sub Kegiatan Penyelenggaraan rapat koordinasi dan konsultasi SKPD	Jumlah laporan penyelenggaraan rapat koordinasi dan konsultasi SKPD	Laporan	1	0	81,41	90.875.000	67.813.068	150.000	67.963.068	74,79	Perjalanan dinas dalam daerah daratan, luar daerah luar propinsi dan dalam propinsi	

No.	Sasaran	Program/Kegiatan/Sub Kegiatan	Kinerja				Keuangan							Keterangan/ Penjelasan tentang Output/ Keluaran yang Dicapai
			Indikator/ Output/ Keluaran	Satuan	Target	Realisasi (%)	Pagu Kegiatan (Rp)	Realisasi Bulan Lalu (Rp)	Realisasi Bulan ini (Rp)	Realisasi sampai Bulan ini (Rp)	(%)			
11	Kegiatan Pengadaan Barang Milik Daerah Penunjang Urusan Pemerintahan Daerah	Sub Kegiatan Pengadaan Kendaran Dinas Operasional atau Lapangan	Persentase pemenuhan prasarana perkantoran	%	100	0,00	200.497.000	-	-	-	-	0,00		
		Sub Kegiatan Pengadaan Kendaran Dinas Operasional atau Lapangan	Jumlah Unit Kendaran Dinas Operasional atau Lapangan yang disediakan	unit	1	0	34.997.000	-	-	-	-	0,00		
		Sub Kegiatan Pengadaan Mebel	Jumlah paket mebel yang disediakan	unit	11	0,00	10.000.000	-	-	-	-	0,00		
12	Sub Kegiatan Pengadaan peralatan dan mesin lainnya	Sub Kegiatan Pengadaan peralatan dan mesin lainnya	Jumlah unit peralatan dan mesin lainnya yang disediakan	unit	10	0,00	155.500.000	-	-	-	-	0,00		
13	Kegiatan Penyediaan Jasa Penunjang Urusan Pemerintahan Daerah	Sub Kegiatan Penyediaan Jasa Surat Menyurat	Persentase pemenuhan administrasi perkantoran	%	100	33,46	852.249.700	249.713.481	91.158.776	340.872.257	40,00			
		Sub Kegiatan Penyediaan Jasa Surat Menyurat	Jumlah laporan penyediaan jasa surat menyurat	Laporan	1	0	8.700.900	-	-	-	0,00	Pembelian ATK		
14	Sub Kegiatan Penyediaan Jasa Komunikasi, Sumber daya air dan Listrik	Sub Kegiatan Penyediaan Jasa Komunikasi, Sumber daya air dan Listrik	Jumlah laporan penyediaan jasa komunikasi, Sumber daya air dan Listrik yang disediakan	Laporan	1	0	98.105.000	38.259.481	7.707.976	45.967.457	46,86	Pembayaran listrik, air dan telfon/wifi		
15	Sub Kegiatan Penyediaan Jasa Pelayanan Umum Kantor	Sub Kegiatan Penyediaan Jasa Pelayanan Umum Kantor	Jumlah laporan Penyediaan Jasa Pelayanan Umum Kantor yang disediakan	Laporan	1	0	745.443.800	211.454.000	83.450.800	294.904.800	39,56	Pembayaran gaji PHL, BPJS ketenagakerjaan bagi PHL, Pembayaran iuran sampah		
16	Kegiatan Pemeliharaan Barang Milik Daerah Penunjang Urusan Pemerintahan Daerah	Sub Kegiatan Penyediaan Jasa pemeliharaan, biaya pemeliharaan dan pajak kendaraan perorangan dinas atau kendaraan dinas jabatan	Persentase pemenuhan pemeliharaan sarana prasarana perkantoran	%	100	33,67	143.368.500	27.460.450	6.924.400	34.384.850	23,98			
17	Sub Kegiatan Penyediaan Jasa pemeliharaan, biaya pemeliharaan dan pajak kendaraan perorangan dinas atau kendaraan dinas jabatan	Sub Kegiatan Penyediaan Jasa pemeliharaan, biaya pemeliharaan dan pajak kendaraan perorangan dinas atau kendaraan dinas jabatan yang dipelihara dan dibayarkan pajaknya	Jumlah kendaraan perorangan dinas atau kendaraan dinas jabatan yang dipelihara dan dibayarkan pajaknya	Unit	1	0	44.630.000	15.033.600	2.086.400	17.120.000	38,36	Pemeliharaan kendaraan dinas eselon II		
18	Sub Kegiatan Pemeliharaan peralatan dan mesin lainnya	Sub Kegiatan Pemeliharaan peralatan dan mesin lainnya	Jumlah kendaraan dinas operasional atau lapangan yang dipelihara dan dibayarkan pajak dan perzinannya	Unit	36	0	66.590.000	12.426.850	4.238.000	16.664.850	25,03	Pemeliharaan kendaraan dinas		
19	Sub Kegiatan Pemeliharaan/Rehabilitasi gedung kantor dan bangunan lainnya	Sub Kegiatan Pemeliharaan/Rehabilitasi gedung kantor dan bangunan lainnya	Jumlah peralatan dan mesin lainnya yang dipelihara	Unit	10	0	4.870.000	-	600.000	600.000	12,32			
20	Sub Kegiatan Pemeliharaan/Rehabilitasi gedung kantor dan bangunan lainnya	Sub Kegiatan Pemeliharaan/Rehabilitasi gedung kantor dan bangunan lainnya	Jumlah sarana dan prasarana pendukung gedung kantor atau bangunan lainnya yang dipelihara/direhabilitasi	Unit	1	0	27.278.500	-	-	-	0,00			

B. PENILAIAN PIMPINAN

Berdasarkan capaian kinerja yang diperjanjikan sampai dengan Juni, dapat disimpulkan bahwa pelaksanaan tugas dan fungsi saudara sesuai dengan rencana kegiatan.

C. ARAHAN DAN SOLUSI DARI PIMPINAN

Untuk meningkatkan capaian kinerja dan penyerapan anggaran, diminta saudara melaksanakan hal-hal berikut :

1. Mempercepat pelaksanaan kegiatan baik fisik maupun non fisik.
2. Sesuaikan realisasi dengan perjanjian kinerja



Benteng, 30 Juni 2025
Sekretaris,


ANDI KRISNAWANTI, S.Sos.
Pangkat : Pembina, IV/A
NIP. 19680918 199303 2 005

**LAPORAN SERTA MONITORING DAN EVALUASI KINERJA INDIVIDU PEGAWAI (ESELON III)
DINAS PERTANIAN DAN KETAHANAN PANGAN TAHUN 2025**

Nama Pejabat yang Melaporkan Capaian Kinerja : SRI ASTINA, S.P., M.M.
 Jabatan Pelapor : Kepala Bidang Ketahanan Pangan
 Nama Pimpinan yang Melakukan Monev : Ir. AL AMIN, S.P., M.M.
 Jabatan Pimpinan Pelapor : Kepala Dinas Pertanian dan Ketahanan Pangan

A. LAPORAN CAPAIAN KINERJA INDIVIDU DAN REALISASI ANGGARAN BULAN JUNI 2025

No.	Sasaran	Program/Kegiatan/Sub Kegiatan	Kinerja					Keuangan				Keterangan/Perjelasan tentang Output/ Ketahanan yang Dicapai
			Indikator/ Output/ Ketahanan	Satuan	Target	Realisasi	(%)	Pagu Kegiatan (Rp)	Realisasi Bulan Lalu (Rp)	Realisasi Bulan ini (Rp)	Realisasi sampai Bulan ini (Rp)	
	Memungkainya Ketahanan Pangan dengan ketersediaan dan konsumsi pangan yang bermutu	<i>Program Peningkatan Diversifikasi dan Ketahanan Pangan Masyarakat</i>	Persentase Cakupan Ketahanan dan Diversifikasi Pangan (prioritas)	%	63,64		768.408.900	17.113.850	-	17.113.850	2,23	
		Kegiatan Penyediaan dan Penyulutan Pangan Pokok atau Pangan Lainnya sesuai dengan Kebutuhan Daerah Kabupaten/Kota dalam rangka Stabilitas Pasokan dan Harga Pangan	Persentase ketersediaan pangan utama	%	81,8		178.564.900	17.113.850	-	17.113.850	9,58	
1.		Sub Kegiatan Pemantauan Harga dan Pasokan Pangan	Jumlah informasi harga dan pasokan pangan	dokumen	1		175.821.100	17.113.850	-	17.113.850	9,73	Pembayaran spanduk, makan dan minum kegiatan
2.		Sub Kegiatan Penyusunan Neraca Bahan Makanan (NBM)	Jumlah informasi Neraca Bahan Makanan (NBM)	dokumen	1		2.743.800	-	-	-	0,00	
		Kegiatan Pengelolaan dan Kescimbangan Cadangan Pangan Kabupaten/Kota	Persentase penguatan cadangan pangan	%	19		550.000.000	-	-	-	0,00	
3.		Sub Kegiatan Pengadaan Cadangan Pangan Pemerintah Kabupaten/Kota	Jumlah cadangan pangan pemerintah kabupaten/kota	ton	4,35		550.000.000	-	-	-	0,00	
		Kegiatan Pelaksanaan Pencapaian Target Konsumsi Pangan Per Kapita/Tahun sesuai dengan Angka Kecukupan Gizi	Persentase rasio konsumsi pangan lokal non beras	%	12		39.844.000	-	-	-	-	
4.		Sub Kegiatan Pemberdayaan Masyarakat dalam Penganekaragaman Konsumsi Pangan Berbasis Sumber Daya Lokal	Jumlah pemberdayaan kelompok masyarakat dalam penganekaragaman konsumsi pangan berbasis sumberdaya lokal	laporan	1		39.844.000	-	-	-	0,00	

No.	Sasaran	Kinerja				Keuangan				Keterangan/ Penjelasan tentang Output/ Keluaran yang Dicapai	
		Indikator/ Output/ Keluaran	Satuan	Target	Realisasi (%)	Pagu Kegiatan (Rp)	Realisasi Bulan Lalu (Rp)	Realisasi Bulan ini (Rp)	Realisasi sampai Bulan ini (Rp)		(%)
5.	Program Penanganan Keamanan Pangan	Program/kegiatan/Sub Kegiatan	Persentase penanganan kerawanan pangan (penujangan)	%	67,5					0,00	
		Kegiatan Penyusunan Peta Kerentanan dan Ketahanan Pangan Kecamatan	Jumlah peta kerentanan dan ketahanan pangan yang dimutakhirkan	peta	1						0,00
6.	Sub Kegiatan Penyusunan, Pemutakhiran dan Analisis Peta Ketahanan dan Kerentanan Pangan	Program Pengawasan Keamanan Pangan	Jumlah peta dan analisis ketahanan dan kerentanan pangan yang dimutakhirkan	dokumen	1	0,00				0,00	
		Kegiatan Pelaksanaan Pengawasan Keamanan Pangan Sektor Daerah Kabupaten/Kota	Persentase pengawasan dan pembinaan keamanan pangan (penujangan)	%	80						0,00
6.	Sub Kegiatan Rekomendasi Keamanan Pangan Sektor Asal Tumbuhan Daerah Kabupaten/Kota	Program Pengawasan Keamanan Pangan	Persentase pangan segar aman dari residu pestisida	%	80					0,00	
		Kegiatan Pelaksanaan Pengawasan Keamanan Pangan Sektor Asal Tumbuhan Daerah Kabupaten/Kota	Jumlah rekomendasi keamanan pangan segar asal tumbuhan daerah kabupaten/kota	dokumen	1	0,00					0,00

B. PENILAIAN PIMPINAN

Berdasarkan Capaian Kinerja yang dipertajakan dan realisasi anggaran sampai dengan Bulan Juni, dapat disimpulkan bahwa dalam melaksanakan tugas dan fungsi saudara sesuai dengan time schedule setiap kegiatan, mampu memberikan pelayanan administrasi dengan baik bagi masyarakat petani, Penyuluh Pertanian maupun terhadap pelaku usaha pertanian.

C. ARAHAN DAN SOLUSI DARI PIMPINAN

- Untuk meningkatkan Capaian Kinerja dan penyerapan anggaran, diminta agar Saudara melaksanakan hal-hal sebagai berikut :
1. Mempertajam proses pelaksanaan kegiatan baik fisik maupun non fisik sesuai peraturan yang berlaku.
 2. Mempertajam penyelesaian SPJ setiap kegiatan sesuai peraturan yang berlaku sehingga penyerapan anggaran bisa lebih baik.



Berteng, 30 Juni 2025
Kepala Bidang Ketahanan Pangan

SRI ASTINA, S.P., M.M.
Pangkat : Pembina / IVa
NIP. 1980041120031220006

**LAPORAN SERTA MONITORING DAN EVALUASI KINERJA INDIVIDU PEGAWAI (ESLON III)
DINAS PERTANIAN DAN KETAHANAN PANGAN TAHUN 2025**

Nama Pejabat yang Melaporkan Capaian Kinerja : MUHAMMAD AGUS, S.Pt.
 Jabatan Pelapor : Kepala Bidang PSP
 Nama Pimpinan yang Melakukan Move : Ir. AL AMIN, S.Pt., M.M.
 Jabatan Pimpinan Pelapor : Kepala Dinas Pertanian dan Ketahanan Pangan

A. LAPORAN CAPAIAN KINERJA INDIVIDU DAN REALISASI ANGGARAN BULAN JUNI 2025

No.	Sasaran	Program/Kegiatan/Sub Kegiatan	Indikator/ Output/ Keberatan	Satuan	Target	Realisasi	(%)	Pagu Kegiatan (Rp)	Keuangan			Keterangan/ Penjelasan tentang Output/ Keberatan yang Dicapai								
									Realisasi Bulan Lalu (Rp)	Realisasi Bulan ini (Rp)	Realisasi sampai Bulan ini (Rp)									
1.	Meningkatnya Produksi dan Produktivitas Pertanian	Program Penyediaan dan Pengembangan Sarana Pertanian	Persentase Cakupan Sarana Pertanian	%	100			508.450.000	21.339.500	300.000	21.639.500	4,26								
									Kegiatan Pengawasan Penggunaan Sarana Pertanian	Persentase penggunaan sarana pertanian	%	100			508.450.000	21.339.500	300.000	21.639.500	4,26	
									Sub Kegiatan Pendampingan Penggunaan Sarana Pendukung Pertanian	Jumlah pendampingan penggunaan sarana pendukung pertanian	Laporan	1			508.450.000	21.339.500	300.000	21.639.500	4,26	
									Program Penyediaan dan Pengembangan Prasarana Pertanian	Cakupan Prasarana Pertanian yang digunakan	%	100			595.555.000	3.840.000	3.270.000	7.110.000	1,19	
2.		Kegiatan Pembangunan Prasarana Pertanian	Persentase penggunaan sarana pertanian	%	95			595.555.000	3.840.000	3.270.000	7.110.000	1,19								
									Sub Kegiatan Pembangunan, Rehabilitasi dan Pemeliharaan Jalan Usaha Tani	Jumlah jalan usaha Tani yang dibangun, direhabilitasi dan dipelihara	Unit	4			465.555.000	3.840.000	1.950.000	5.790.000	1,24	
3.		Sub Kegiatan Pembangunan, Rehabilitasi dan Pemeliharaan Prasarana Pertanian Lainnya	Jumlah Prasarana Pertanian Lainnya yang dibangun, direhabilitasi dan dipelihara	Unit	2			130.000.000	1.320.000	1.320.000	1,02									

No.	Sasaran	Kinerja					Keuangan					Keterangan/ Penjelasan tentang Output/ Keluaran yang Dicapai
		Indikator/ Output/ Keluaran	Satuan	Target	Realisasi	(%)	Pagu Kegiatan (Rp)	Realisasi Bulan Lalu (Rp)	Realisasi Bulan ini (Rp)	Realisasi sampai Bulan ini (Rp)	(%)	
	Program/ Kegiatan/ Sub Kegiatan <i>Program Penyuluhan Pertanian</i>	Persentase Cakupan Bina Kelompok Tani	%	29,82			569.173.600	-	9.459.000	9.459.000	1,66	
		Rasio keterselesaian penyuluhan pertanian dengan pelaku utama	%	0,23							1,14	
4	Sub Kegiatan Peningkatan Kapasitas Kelembagaan Penyuluhan Pertanian di Kecamatan dan Desa	Jumlah Kelembagaan Penyuluhan Pertanian di Kecamatan dan Desa yang ditingkatkan kapasitasnya	Unit	10			569.654.800	-	6.369.000	6.369.000	1,14	
5	Sub Kegiatan Pengembangan Kapasitas Kelembagaan Petani di Kecamatan dan Desa	Jumlah Kelembagaan Petani di Kecamatan dan Desa yang ditingkatkan kapasitasnya	Unit	1			8.518.800	-	3.090.000	3.090.000	36,27	

B. PENILAIAN PIMPINAN

Berdasarkan Capaian Kinerja yang diperjajikan dan realisasi anggaran sampai dengan Bulan Juni, dapat disimpulkan bahwa dalam melaksanakan tugas dan fungsi saudara sesuai dengan time schedule setiap kegiatan, mampu memberikan pelayanan administrasi dengan baik bagi masyarakat petani. Penyuluhan Pertanian maupun terhadap pelaku utama dan pelaku usaha pertanian.

C. ARAHAN DAN SOLUSI DARI PIMPINAN

Untuk meningkatkan Capaian Kinerja dan penyerapan anggaran, diminta agar Saudara melaksanakan hal-hal sebagai berikut:

1. Mempercepat proses pelaksanaan kegiatan baik fisik maupun non fisik sesuai peraturan yang berlaku.
2. Mempercepat penyelesaian SPJ setiap kegiatan sesuai peraturan yang berlaku sehingga penyerapan anggaran bisa lebih baik.



Telah dilaksakannya Monitoring dan Evaluasi pada tanggal 30 Juni 2025
Kepala Bidang Pertanian dan Ketahanan Pangan

Benteng, 30 Juni 2025
Kepala Bidang PSP,
MUHMMAD AGUS, S.P.
Pangkat : Pembina / IV.a
NIP. 19670601 199803 1 008

E. AL AMBY S.P., M.M
Pangkat : Pembina / IV.a
NIP. 19670601 201501 1 001

**LAPORAN SERTA MONITORING DAN EVALUASI KINERJA INDIVIDU PEGAWAI (ESELON III)
DINAS PERTANIAN DAN KETAHANAN PANGAN TAHUN 2025**

Nama Pejabat yang Melaporkan Capaian Kinerja : NANI SUARSI, S.P.
 Jabatan Pelapor : Kepala Bidang Tanaman Pangan, Hortikultura dan Pekebunan
 Nama Pimpinan yang Melakukan Moner : Ir. AL AMIN, S.Pi., M.M.
 Jabatan Pimpinan Pelapor : Kepala Dinas Pertanian dan Ketahanan Pangan

A. LAPORAN CAPAIAN KINERJA INDIVIDU DAN REALISASI ANGGARAN BULAN JUNI 2025

No.	Sasaran	Program/Kegiatan/Sub Kegiatan	Kinerja				Keuangan				Keterangan/ Penjelasan tentang Output/ Keluaran yang Dicapai	
			Indikator/ Output/ Keluaran	Satuan	TARGET	Realisasi	(%)	Pagu Kegiatan (Rp)	Realisasi Bulan Lalu (Rp)	Realisasi Bulan ini (Rp)		Realisasi sampai Bulan ini (Rp)
1.	Meningkatnya produksi, produktivitas dan daya saing produk pertanian	<i>Program Penyediaan dan Pengembangan Sarana Pertanian</i>	Persentase Cakupan Sarana Pertanian (penunjang)	%	100		3.761.530.900	49.357.000	38.175.000	87.532.000	2,33	
		Kegiatan Penguasaan Penggunaan Sarana Pertanian	Persentase penggunaan sarana pertanian	%	100		105.382.400	23.312.400	7.650.000	30.962.400	29,38	Kelengkapan berkas P2L Proses pencurian P2L
		Sub Kegiatan Penguasaan Penggunaan Sarana Pendukung Pertanian sesuai dengan Komoditas, Teknologi dan Spesifik Lokasi	Jumlah penguasaan penggunaan sarana pendukung pertanian sesuai dengan komoditas, teknologi dan spesifik lokasi	haporan	1		44,17	105.382.400	23.312.400	7.650.000	30.962.400	29,38
2.	Sub Kegiatan Peningkatan Kualitas SDG Hewan/Tanaman	Kegiatan Pengelolaan Sumberdaya Genetik (SDG) Hewan, Tumbuhan dan Mikroorganisme Kewenangan Kabupaten/Kota	Persentase capaian produksi pertanian/perkebunan	%	93,09		3.656.148.500	26.044.600	30.525.000	56.569.600	1,55	
			Jumlah pelaksanaan peningkatan kualitas SDG Hewan/Tanaman	dokumen	1		6,77	3.525.009.500	26.044.600	11.745.000	37.789.600	1,07
3.	Sub Kegiatan Penguasaan Kemurnian dan Kesehatan SDG Tanaman	Kegiatan Penguasaan Kemurnian dan Kesehatan SDG Tanaman	Jumlah SDG Tanaman yang dilakukan pelestarian dan penunjam	varietas unggul baru	1		131.139.000	-	18.780.000	18.780.000	14,32	- Moner Loka Siligara untuk pelepasan varietas - Identifikasi, verifikasi dan evaluasi calon PTT kelapa - Kelengkapan dok penetapan PTT kelapa 6.382 jobon - Proses Identifikasi calon PLT tambahan
							19,78					

No.	Sasaran	Program/Kegiatan/Sub Kegiatan	Kinerja				Keuangan				Keterangan/ Penjelasan lenteng Output/ Kehasilan yang Dicapai	
			Indikator/ Output/ Kehasilan	Satuan	Target	Realisasi (%)	Pagu Kegiatan (Rp)	Realisasi Bulan Lalu (Rp)	Realisasi Bulan ini (Rp)	Realisasi sampai Bulan ini (Rp)		(%)
4.		Program Pengendalian dan Penanggulangan Bencana Pertanian	Persentase pengendalian penanggulangan serangan organisme pengganggu pertanian (penunjang)	%	18,86		55.469.000	7.680.000	1.200.000	8.880.000	16,01	Pemanfaatan OPT tanaman pangan, hortikultura dan perkebunan
		Kegiatan Pengendalian dan Penanggulangan Bencana Pertanian Kabupaten/Kota	Persentase pengendalian dan penanggulangan OPT	%	18,86	16,74	55.469.000	7.680.000	1.200.000	8.880.000	16,01	
		Sub Kegiatan Pengendalian Organisme Pengganggu Tumbuhan (OPT) Tanaman Pangan, Hortikultura dan Perkebunan	Jumlah luas serangan Organisme Pengganggu Tumbuhan (OPT) Tanaman Pangan, Hortikultura dan Perkebunan	ha	15	16,74	55.469.000	7.680.000	1.200.000	8.880.000	16,01	

B. PENILAIAN PIMPINAN

Berdasarkan Capaian Kinerja yang dipertajankan dan realisasi anggaran sampai dengan Bulan Juni, dapat disimpulkan bahwa dalam melaksanakan tugas dan fungsi saudara sesuai dengan imre schedule setiap kegiatan, mampu memberikan pelayanan administrasi dengan baik bagi masyarakat petani, Penyuluh Pertanian maupun terhadap pelaku utama dan pelaku usaha pertanian.

C. ARAHAN DAN SOLUSI DARI PIMPINAN

- Untuk meningkatkan Capaian Kinerja dan penyerapan anggaran, diminta agar Saudara melaksanakan hal-hal sebagai berikut:
1. Mempercepat proses pelaksanaan kegiatan baik fisik maupun non fisik sesuai peraturan yang berlaku.
 2. Mempercepat penyelesaian SPJ setiap kegiatan sesuai peraturan yang berlaku sehingga penyerapan anggaran bisa lebih baik.

Telah dilakukan Monitoring dan Evaluasi pada tanggal 30 Juni 2025



Ir. M. MAMIN, S.P., M.M.
Pangkas, Panglima / IV.a
NIP. 197107142015011001

Benerug, 30 Juni 2025
Kepala Bidang Tanaman Pangan, Hortikultura
dan Perkebunan

MAKNI SU/ARSI, S.P.
Pangkat : Petata Tk. I / III.d
NIP. 198208192010012016

**LAPORAN SERTA MONITORING DAN EVALUASI KINERJA INDIVIDU PEGAWAI (ESELON III)
DINAS PERTANIAN DAN KETAHANAN PANGAN TAHUN 2025**

Nama Pejabat yang Melaporkan Capaian Kinerja : MUHAMMAD SYAMSIR, S.Pi, M.M.
 Jabatan Pelapor : Kepala Bidang Peternakan dan Kesehatan Hewan
 Nama Pimpinan yang Melakukan Movev : Ir. AL AMIN, S.Pi, M.M.
 Jabatan Pimpinan Pelapor : Kepala Dinas Pertanian dan Ketahanan Pangan

A. LAPORAN CAPAIAN KINERJA INDIVIDU DAN REALISASI ANGGARAN BULAN JUNI 2025

No.	Sasaran	Program/Kegiatan/Sub Kegiatan	Indikator/ Output/ Keluaran	Satuan	Target	Realisasi	(%)	Pagu Kegiatan (Rp)	Keuangan				Keterangan/ Pejelasan tentang Output/ Keluaran yang Dicapai
									Realisasi Bulan Lalu (Rp)	Realisasi Bulan ini (Rp)	Realisasi sampai Bulan ini (Rp)	(%)	
1.	Meningkatnya produktivitas dan daya saing produk pertanian	Program Penyediaan dan Pengembangan Sarana Pertanian	Persentase Cakupan Sarana Pertanian (perunggang)	96	100			356.131.000	-	-	-	-	
		Kegiatan Penyediaan Benih/Bitik Ternak dan Hijauan Pakan Ternak yang sumbernya dalam 1 (satu) daerah kabupaten/kota lain	Persentase capaian populasi terak	96	97,5			356.131.000	-	-	-	-	
		Sub Kegiatan Penyediaan Bitik Ternak yang sumbernya dari Kabupaten/kota lain	Jumlah bibit ternak yang sumbernya dari kabupaten/kota lain	ekor	2.400		0,00	356.131.000	-	-	-	-	

No.	Sasaran	Kinerja					Keuangan					Keterangan/ Penjelasan tentang Output/ Keluaran yang Dicapai
		Indikator/ Output/ Keluaran	Satuan	Target	Realisasi	(%)	Pagu Kegiatan (Rp)	Realisasi Bulan Lalu (Rp)	Realisasi Bulan ini (Rp)	Realisasi sampai Bulan ini (Rp)	(%)	
	Program/Kegiatan/Sub Kegiatan <i>Program Penguatan Kesehatan Hewan dan Kesehatan Masyarakat Veteriner</i>	Indikator/ Output/ Keluaran Persentase fasilitas penanggulangan bencana Penyakit Hewan Menular	%	4,76		326.935.450	32.961.400	2.513.800	33.475.200	10,85		
	Kegiatan Penjaminan Kesehatan Hewan, Peningkatan dan Pembukaan Daerah Wahah Penyakit Hewan Menular dalam daerah Kabupaten/Kota	Persentase capaian angka kesakitan tertrak	%	2		326.935.450	32.961.400	2.513.800	33.475.200	10,85		
2.	Sub Kegiatan Pemberantasan Penyakit Hewan Menular dan Zoonosis dalam 1 (satu) daerah kabupaten/kota	Jumlah wilayah atau kawasan yang mengalami penurunan kasus penyakit hewan menular dan zoonosis dalam 1 (satu) daerah kabupaten/kota	laporan	1		115.261.400	30.317.600	2.513.800	32.831.400	28,48	Pembayaran perjalanan dinas luar daerah, daratan dan kepulauan	
3.	Sub Kegiatan Penyediaan Pelayanan Jasa Medik Veteriner	Jumlah pelayanan jasa medik veteriner	laporan	1		211.674.050	2.643.800	-	2.643.800	1,25	Pembayaran perjalanan dinas luar daerah	

B. PENILAIAN PIMPINAN

Berdasarkan Capaian Kinerja yang dipertunjukkan dan realisasi anggaran sampai dengan Bulan Juni, dapat disimpulkan bahwa dalam melaksanakan tugas dan fungsi saudara sesuai dengan time schedule setiap kegiatan, mampu memberikan pelayanan administrasi dengan baik bagi masyarakat petani, Penyuluh Pertanian maupun terhadap pelaku usaha peternakan.

C. ARAHAN DAN SOLUSI DARI PIMPINAN

Untuk meningkatkan Capaian Kinerja dan penyerapan anggaran, diminta agar Saudara melaksanakan hal-hal sebagai berikut :

1. Mempercepat proses pelaksanaan kegiatan baik fisik maupun non fisik sesuai peraturan yang berlaku.
2. Mempercepat penyelesaian SPJ setiap kegiatan sesuai peraturan yang berlaku sehingga penyerapan anggaran bisa lebih baik.



Berita No. 30 Juni 2025

Kepala Bidang Perencanaan dan Kesehatan Hewan

MUHAMMAD SYAMSIR, S.P., M.M.

Pangkat : Pembina / IV a

NIP. 19811006200011020

**LAPORAN SERTA MONITORING DAN EVALUASI KINERJA INDIVIDU PEGAWAI (ESELON 4)
DINAS PERTANIAN DAN KETAHANAN PANGAN TAHUN 2025**

Nama Pejabat yang Melaporkan Capaian Kinerja : ANDI SRIYANTI, S.P.
 Jabatan Pelapor : Kasubag Umum Kepegawaian dan Hukum
 Nama Pimpinan yang Melakukan Morev : ANDI KRISNAYANTI, S.Sos.
 Jabatan Pimpinan Pelapor : Sekretaris Dinas Peranian dan Ketahanan Pangan

A. LAPORAN CAPAIAN KINERJA INDIVIDU DAN REALISASI ANGGARAN BULAN JUNI 2025

No.	Sasaran	Program/Kegiatan/Sub Kegiatan	Indikator/ Output/ Keluaran	Satuan	Target	Realisasi	(%)	Pagu Kegiatan (Rp)	Keuangan				Keterangan/ Penjelasan tentang Output/ Keluaran yang Dicapai	
									Realisasi Bulan Lalu (Rp)	Realisasi Bulan Ini (Rp)	Realisasi sampai Bulan Ini (Rp)	(%)		
1	Meningkatnya kepercayaan masyarakat terhadap pelayanan perangkat daerah	Program penunjang urusan pemerintahan daerah kabupaten/kota	Persentase capaian kinerja penunjang	%	71,51									
		Kegiatan Administrasi Barang Milik Daerah pada Perangkat Daerah	Persentase pemenuhan administrasi Barang Milik Daerah	%	100	0	0,00	1.721.500	-	-	-	0,00		
2	Sub Kegiatan Rekonsiliasi dan Penyusunan Laporan Barang Milik Daerah pada SKPD	Kegiatan Administrasi Kepegawaian Perangkat Daerah	Jumlah Laporan Rekonsiliasi dan Penyusunan Laporan Barang Milik Daerah pada SKPD	laporan	1		0,00	1.721.500						
			Persentase pemenuhan administrasi kepegawaian	%	100	0	0,00	3.957.000	-	-	-	0,00		
3	Sub Kegiatan Pendataan dan Pengolahan Administrasi Kepegawaian	Sub Kegiatan Monitoring, Evaluasi dan Penilaian Kinerja Pegawai	Jumlah Dokumen Pendataan dan Pengolahan Administrasi Kepegawaian	dokumen	1		0,00	1.249.000						
			Jumlah Dokumen Monitoring, Evaluasi dan Penilaian Kinerja Pegawai	dokumen	1		0,00	2.708.000				0,00		
4	Kegiatan Administrasi Umum Perangkat Daerah	Sub Kegiatan Penyediaan Barang Cetak dan Penggandaan	Persentase pemenuhan administrasi umum	%	100		48,42	110.687.300	68.563.068	150.000	68.713.068	62,08		
			Jumlah paket barang cetak dan penggandaan yang diselesaikan	Paket	2		15,42	19.812.300	750.000	-	750.000	3,79	Fotocopy/jilid Cetak Spanduk	
5	Sub Kegiatan Penyelenggaraan rapat koordinasi dan konsultasi SKPD		Jumlah laporan penyelenggaraan rapat koordinasi dan konsultasi SKPD	Laporan	1		81,41	90.875.000	67.813.068	150.000	67.963.068	74,79	Pelaksanaan dinas dalam daerah daratan, luar daerah luar propinsi dan dalam propinsi	

No.	Sasaran	Program/Kegiatan/Sub Kegiatan	Indikator/ Output/ Keluaran	Satuan	Target	Realisasi	Realisasi (%)	Pagu Kegiatan (Rp)	Keuangan				Keterangan/ Penjelasan tentang Output/ Keluaran yang Dicapai
									Realisasi Bulan Lalu (Rp)	Realisasi Bulan Ini (Rp)	Realisasi sampai Bulan Ini (Rp)	Realisasi (%)	
6	Kegiatan Penyediaan Jasa Penunjang Urusan Pemerintahan Daerah	Sub Kegiatan Penyediaan Jasa Surat Menyurat	Persentase pemenuhan administrasi perkantoran	%	100	33,46	852.249.700	249.713.481	91.158.776	340.872.257	40,00	0,00	Pembelian ATK
7	Sub Kegiatan Penyediaan Jasa Komunikasi, Sumber daya air dan Listrik	Sub Kegiatan Penyediaan Jasa Pelayanan Umum Kantor	Jumlah laporan penyediaan jasa surat menyurat	Laporan	1	55,09	98.105.000	38.259.481	7.707.976	45.967.457	46,86	0,00	Pembayaran listrik, air dan telpon/wifi
8	Kegiatan Pemeliharaan Barang Milik Daerah Penunjang Urusan Pemerintahan Daerah	Sub Kegiatan Penyediaan jasa pemeliharaan biaya pemeliharaan dan pajak kendaraan perorangan dinas atau kendaraan dinas jabatan	Jumlah laporan Penyediaan Jasa Pelayaran Umum Kantor yang disediakan	Laporan	1	45,29	745.443.800	211.454.000	83.450.800	294.904.800	39,56	39,56	Pembayaran gaji PHL, BPJS ketenagakerjaan bagi PHL, Pembayaran turan sampai
9	Sub Kegiatan Pemeliharaan Barang Milik Daerah Penunjang Urusan Pemerintahan Daerah	Sub Kegiatan Penyediaan jasa pemeliharaan sarana prasarana perkantoran	Persentase pemenuhan pemeliharaan sarana prasarana perkantoran	%	100	33,67	143.368.500	27.460.450	6.924.400	34.384.850	23,98	38,36	Pembayaran kendaraan dinas eselon II

No.	Sasaran	Program/Kegiatan/Sub Kegiatan	Indikator/ Output/ Keluaran	Satuan	Target	Realisasi (%)	Keuangan				Keterangan/ Penjelasan tentang Output/ Keluaran yang Dicapai	
							Pagu kegiatan (Rp)	Realisasi Bulan Lalu (Rp)	Realisasi Bulan Ini (Rp)	Realisasi sampai Bulan Ini (Rp)		(%)
10		Sub Kegiatan Penyediaan jasa pemeliharaan, biaya pemeliharaan, pajak dan perizinan kendaraan dinas operasional atau lapangan	Jumlah kendaraan dinas operasional atau lapangan yang dipelihara dan dibayarkan pajak dan periznannya	Unit	36	50,00	66.590.000	12.426.850	4.238.000	16.664.850	25,03	Pemeliharaan kendaraan dinas
11		Sub Kegiatan Pemeliharaan peralatan dan mesin lainnya	Jumlah peralatan dan mesin lainnya yang dipelihara	Unit	10	37,47	4.870.000		600.000	600.000	12,32	
12		Sub Kegiatan Pemeliharaan/rehabilitasi gedung kantor dan bangunan lainnya	Jumlah sarana dan prasarana pendukung gedung kantor atau bangunan lainnya yang dipelihara/direhabilitasi	Unit	1	0,00	27.278.500				0,00	

B. PENILAIAN PIMPINAN

Berdasarkan capaian kinerja yang dipe/lanjikan sampai dengan Juni, dapat disimpulkan bahwa pelaksanaan tugas dan fungsi saudara sesuai dengan rencana kegiatan.

C. ARAHAN DAN SOLUSI DARI PIMPINAN


Untuk meningkatkan capaian kinerja dan penyerapan anggaran, diminta saudara melaksanakan hal-hal berikut :

1. Mempercepat pelaksanaan kegiatan baik fisik maupun non fisik.
2. Untuk penyerapan anggaran sebaiknya memperhatikan dan mempercepat penyelesaian SPJ kegiatan.

Telah dilakukan Monitoring dan Evaluasi pada tanggal 30 Juni 2025

Sekretaris,


ANDI KRIYAMANANTI, S.Sos.
 Pangkat : Pembina, I/A
 NIP. 19680918 199303 2 005


ANDI SHYANTI, S.P
 Pangkat : Penata
 NIP. 19720119 201410 2 001

Benteng, 30 Juni 2025

Kasubag Umum, Kepegawaian dan Hukum

**LAPORAN SERTA MONITORING DAN EVALUASI KINERJA INDIVIDU PEGAWAI (ESELON 4)
DINAS PERTANIAN DAN KETAHANAN PANGAN TAHUN 2025**

Nama Pejabat yang Melaporkan Capaian Kinerja : **ERMAWATI, S.Pt.**
 Jabatan Pelapor : **Kasubag Keuangan**
 Nama Pimpinan yang Melakukan Monev : **ANDI KRISNAVANTI, S.Sos.**
 Jabatan Pimpinan Pelapor : **Sekretaris Dinas Pertanian dan Ketahanan Pangan**

A. LAPORAN CAPAIAN KINERJA INDIVIDU DAN REALISASI ANGGARAN BULAN JUNI 2025

No.	Sasaran	Program/Kegiatan/Sub Kegiatan	Indikator/ Output/ Keluaran	Satuan	Target	Realisasi	(%)	Pagu Kegiatan (Rp)	Keuangan			Keterangan/ Penjelasan tentang Output/ Keluaran yang Dicapai												
									Realisasi Bulan Lalu (Rp)	Realisasi Bulan Ini (Rp)	Realisasi sampai Bulan Ini (Rp)		(%)											
1.	Meningkatnya kepercayaan masyarakat terhadap pelayanan perangkat daerah	Program penunjang urusan pemerintahan daerah kabupaten/kota	Persentase capaian kinerja keuangan penunjang	%	91																			
													Kegiatan Administrasi Keuangan Perangkat Daerah	Persentase pemenuhan administrasi keuangan	%	100								
													Sub Kegiatan Penyediaan gaji dan Tunjangan ASN	Jumlah orang yang menerima gaji dan tunjangan ASN	orang/ Bulan	125	750	57,35	11.755.278.000	4.487.375.640	1.480.524.884	5.967.900.524	50,72	Gaji dan tunjangan ASN Bulan Juni
2.	Sub Kegiatan Pelaksanaan Penatausahaan dan Pengujian/Verifikasi Keuangan SKPD	Jumlah dokumen penatausahaan dan pengujian/verifikasi keuangan SKPD	Dokumen	12			0,00	2.886.000	-	-	-	0,00												
3.	Sub Kegiatan Koordinasi dan Penyusunan Laporan Keuangan Akhir Tahun SKPD	Jumlah laporan keuangan akhir tahun SKPD dan laporan hasil Koordinasi Penyusunan Laporan Keuangan Akhir Tahun SKPD	Laporan	1			0,00	1.944.000	-	-	-	0,00												

B. PENILAIAN PIMPINAN

Berdasarkan capaian kinerja yang diperlihatkan sampai dengan Juni, dapat disimpulkan bahwa pelaksanaan tugas dan fungsi saudara sesuai dengan rencana kegiatan.

C. ARAHAN DAN SOLUSI DARI PIMPINAN

Untuk meningkatkan capaian kinerja dan penyerapan anggaran, diminta saudara melaksanakan hal-hal berikut :

1. Mempercepat pelaksanaan kegiatan.
2. Untuk penyerapan anggaran sebaiknya memperhatikan dan mempercepat penyelesaian SPJ kegiatan.

Telah dilakukan Monitoring dan Evaluasi pada tanggal 30 Juni 2025

Sekretaris,



ANDI KRIYANAANTI, S.Sos.

Pangkat : Pembina, IV/A

NIP. 19680918 199303 2 005

Benteng, 30 Juni 2025
Kasubag Keuangan,



ERMAWATI, S.Pt.

Pangkat : Benata Tk. I

NIP. 19760726 200701 2 016

**LAPORAN SERTA MONITORING DAN EVALUASI KINERJA INDIVIDU PEGAWAI (ESELON 3)
DINAS PERTANIAN DAN KETAHANAN PANGAN TAHUN 2025**

Nama Pejabat yang Melaporkan Capaian Kinerja : ANDI KRISNAYANTI, S.Sos.
 Jabatan Pelapor : Sekretaris Dinas Pertanian dan Ketahanan Pangan
 Nama Pimpinan yang Melakukan Money : Ir. AL AMIN, S.Pi., M.M
 Jabatan Pimpinan Pelapor : Kepala Dinas Pertanian dan Ketahanan Pangan

A. LAPORAN CAPAIAN KINERJA INDIVIDU DAN REALISASI ANGGARAN BULAN JULI 2025

No.	Sasaran	Program/Kegiatan/Sub Kegiatan	Kinerja				Keuangan					Keterangan/ Penjelasan tentang Output/ Keluaran yang Dicapai	
			Indikator/ Output/ Keluaran	Setuan	Target	Realisasi	(%)	Pagu Kegiatan (Rp)	Realisasi Bulan Lalu (Rp)	Realisasi Bulan ini (Rp)	Realisasi sampai Bulan ini (Rp)		(%)
1	Meningkatnya kepercayaan masyarakat terhadap pelayanan perangkat daerah	Program Peningjang Urusan Pemerintahan Daerah Kabupaten/Kota	Persentase capaian kinerja penunjang	%	71,51		35,17	13.088.556.000	6.411.720.699	1.109.664.632	7.521.385.331	57,47	
		Kegiatan Perencanaan, penganggaran dan Evaluasi Kinerja Perangkat Daerah	Persentase ketersediaan dokumen perencanaan, penganggaran dan evaluasi kinerja perangkat daerah	%	100		79,17	5.967.000	-	-	-	0,00	
2	Sub Kegiatan Penyusunan Dokumen Perencanaan perangkat Daerah	Sub Kegiatan Koordinasi dan Penyusunan Laporan Capaian Kinerja dan Ikhtisar Realisasi Kinerja SKPD	Jumlah Laporan Capaian Kinerja dan Ikhtisar Realisasi Kinerja SKPD dan Laporan Hasil Koordinasi Penyusunan Laporan Capaian Kinerja dan Ikhtisar Realisasi Kinerja SKPD	Laporan	1	1	100,00	1.252.000	-	-	-	0,00	0
		Kegiatan Administrasi Keuangan Perangkat Daerah	Persentase pemenuhan administrasi keuangan	%	100		21,11	11.770.108.000	5.967.900.524	1.050.772.318	7.018.672.842	59,63	
3	Sub Kegiatan Penyediaan gaji dan Tunjangan ASN	Perangkat Daerah	Jumlah orang yang menerima gaji dan tunjangan ASN	orang/ Bulan	125	875	61,63	11.765.278.000	5.967.900.524	1.050.772.318	7.018.672.842	59,66	Gaji dan tunjangan ASN Bulan Juli

No.	Sasaran	Program/Kegiatan/Sub Kegiatan	Kinerja				Keuangan					Keterangan/ Penjelasan tentang Output/ Keluaran yang Dicapai	
			Indikator/ Output/ Keluaran	Satuan	Target	Realisasi	(%)	Pagu Kegiatan (Rp)	Realisasi Bulan Lalu (Rp)	Realisasi Bulan ini (Rp)	Realisasi sampai Bulan ini (Rp)		(%)
4		Sub Kegiatan Pelaksanaan Penatausahaan dan Pengujian/ Verifikasi Keuangan SKPD	Jumlah dokumen penatausahaan dan pengujian/verifikasi keuangan SKPD	Dokumen	12	0	0,00	2.886.000	-	-	-	0,00	0
5		Sub Kegiatan Koordinasi dan Penyusunan Laporan Keuangan Akhir Tahun SKPD	Jumlah laporan keuangan akhir tahun SKPD dan laporan hasil Koordinasi Penyusunan Laporan Keuangan Akhir Tahun SKPD	Laporan	1	0	1,71	1.944.000	-	-	-	0,00	0
6		Kegiatan Administrasi Barang Milik Daerah pada Perangkat Milik Daerah Rekonsiliasi dan Penyusunan Laporan Barang Milik Daerah pada SKPD	Persentase pemenuhan administrasi Barang Milik	%	100	0	0,00	1.721.500	-	-	-	0,00	0
7		Sub Kegiatan Pendataan dan Pengolahan Administrasi Kepegawaian	Jumlah Dokumen Pendataan dan Pengolahan Administrasi Kepegawaian	dokumen	1	0	0,00	1.249.000	-	-	-	0,00	0
8		Sub Kegiatan Monitoring, Evaluasi dan Penilaian Kinerja Pegawai	Jumlah Dokumen Monitoring, Evaluasi dan Penilaian Kinerja Pegawai	dokumen	1	0	38,77	2.708.000	-	1.050.000	1.050.000	38,77	0
9		Kegiatan Administrasi Umum Perangkat Daerah	Persentase pemenuhan administrasi umum	%	100		71,66	110.687.300	68.563.068	150.000	68.713.068	62,08	
9		Sub Kegiatan Penyediaan Barang Cetakan dan Penggandaan	Jumlah paket barang cetakan dan penggandaan yang disediakan	Paket	2	0	58,33	19.812.300	750.000	-	750.000	3,79	Fotocopy/jilid Cetak Spanduk
10		Sub Kegiatan Penyelenggaraan rapat koordinasi dan konsultasi SKPD	Jumlah laporan penyelenggaraan rapat koordinasi dan konsultasi SKPD	Laporan	1	0	84,98	90.875.000	67.813.068	150.000	67.963.068	74,79	Perjalanan dinas dalam daerah daratan, luar daerah luar propinsi dan dalam propinsi

No.	Sasaran	Program/Kegiatan/Sub Kegiatan	Kinerja					Keuangan					Keterangan/ Penjelasan tentang Output/ Keluaran yang Dicapai	
			Indikator/ Output/ Keluaran	Satuan	Target	Realisasi	(%)	Pagu Kegiatan (Rp)	Realisasi Bulan Lalu (Rp)	Realisasi Bulan ini (Rp)	Realisasi sampai Bulan ini (Rp)	(%)		
11	Kegiatan Pengadaan Barang Milik Daerah Penunjang Urusan Pemerintahan Daerah	Sub Kegiatan Pengadaan Kendaraan Dinas Operasional atau Lapangan	Persentase pemenuhan sarana prasarana perkantoran	%	100	0	17,26	200.497.000	-	-	-	0,00	0	
12	Sub Kegiatan Pengadaan Mebel	Sub Kegiatan Pengadaan Mebel	Jumlah Unit Kendaraan Dinas Operasional atau Lapangan yang disediakan	unit	1	0	0,00	34.997.000	-	-	-	0,00	0	
13	Sub Kegiatan Pengadaan peralatan dan mesin lainnya	Sub Kegiatan Pengadaan Mebel	Jumlah paket mebel yang disediakan	unit	11	0	0,00	10.000.000	-	-	-	0,00	0	
14	Kegiatan Penyediaan Jasa Penunjang Urusan Pemerintahan Daerah	Sub Kegiatan Penyediaan Jasa Surat Menyurat	Jumlah unit peralatan dan mesin lainnya yang disediakan	unit	10	0	51,77	155.500.000	-	-	-	0,00	0	
15	Sub Kegiatan Penyediaan Jasa Komunikasi, Sumber daya air dan Listrik	Sub Kegiatan Penyediaan Jasa Komunikasi, Sumber daya air dan Listrik	Persentase pemenuhan administrasi perkantoran	%	100	0	51,23	852.249.700	340.872.257	50.230.783	391.103.040	45,89	0	
16	Sub Kegiatan Penyediaan Jasa Pelayanan Umum Kantor	Sub Kegiatan Penyediaan Jasa Komunikasi, Sumber daya air dan Listrik	Jumlah laporan penyediaan jasa surat menyurat	Laporan	1	0	33,48	8.700.900	-	-	-	0,00	0	Pembelian ATK
17	Kegiatan Pemeliharaan Barang Milik Daerah Penunjang Urusan Pemerintahan Daerah	Sub Kegiatan Penyediaan Jasa pemeliharaan, biaya pemeliharaan dan pajak kendaraan perorangan dinas atau kendaraan dinas jabatan	Jumlah laporan Penyediaan Jasa Pelayanan Umum Kantor yang disediakan	Laporan	1	0	56,46	745.443.800	294.904.800	43.900.000	338.804.800	45,45	0	Pembayaran gaji PHL, BPJS ketenagakerjaan bagi PHL, Pembayaran iuran sampai
18	Sub Kegiatan Penyediaan jasa pemeliharaan, biaya pemeliharaan, pajak dan perizinan kendaraan dinas operasional atau lapangan	Sub Kegiatan Penyediaan jasa pemeliharaan, biaya pemeliharaan, pajak dan perizinan kendaraan dinas operasional atau lapangan	Persentase pemenuhan pemeliharaan sarana prasarana perkantoran	%	100	0	40,97	143.368.500	34.384.850	7.461.531	41.846.381	29,19	0	Pemeliharaan kendaraan dinas eselon II
19	Sub Kegiatan Pemeliharaan peralatan dan mesin lainnya	Sub Kegiatan Pemeliharaan peralatan dan mesin lainnya	Jumlah kendaraan dinas operasional atau lapangan yang dipelihara dan dibayarkan pajak dan periznannya	Unit	36	0	58,33	66.590.000	16.664.850	4.261.531	20.926.381	31,43	0	
20	Sub Kegiatan Pemeliharaan/Rehabilitasi gedung kantor dan bangunan lainnya	Sub Kegiatan Pemeliharaan peralatan dan mesin lainnya	Jumlah peralatan dan mesin lainnya yang dipelihara	Unit	10	0	58,33	4.870.000	600.000	-	600.000	12,32	0,00	
20	Sub Kegiatan Pemeliharaan/Rehabilitasi gedung kantor dan bangunan lainnya	Sub Kegiatan Pemeliharaan peralatan dan mesin lainnya	Jumlah sarana dan prasarana pendukung gedung kantor atau bangunan lainnya yang dipelihara/direhabilitasi	Unit	1	0	0,00	27.278.500	-	-	-	-	0,00	

B. PENILAIAN PIMPINAN

Berdasarkan capaian kinerja yang diperjanjikan sampai dengan Juli, dapat disimpulkan bahwa pelaksanaan tugas dan fungsi saudara sesuai dengan rencana kegiatan.

C. ARAHAN DAN SOLUSI DARI PIMPINAN

Untuk meningkatkan capaian kinerja dan penyerapan anggaran, diminta saudara melaksanakan hal-hal berikut :

1. Mempercepat pelaksanaan kegiatan baik fisik maupun non fisik.
2. Sesuaikan realisasi dengan perjanjian kinerja

Benteng, 31 Juli 2025
Sekretaris,


ANDI KISMAYANTI, S.Sos.
Pangkat : Pembina, IV/A
NIP. 19680918 199303 2 005



**LAPORAN SERTA MONITORING DAN EVALUASI KINERJA INDIVIDU PEGAWAI (ESELON 4)
DINAS PERTANIAN DAN KETAHANAN PANGAN TAHUN 2025**

Nama Pejabat yang Melaporkan Capaian Kinerja : ANDI SRIYANTI, S.P.
 Jabatan Pelapor : Kasubag Umum Kepegawaian dan Hukum
 Nama Pimpinan yang Melakukan Monev : ANDI KRISNAYANTI, S.Sos.
 Jabatan Pimpinan Pelapor : Sekretaris Dinas Pertanian dan Ketahanan Pangan

A. LAPORAN CAPAIAN KINERJA INDIVIDU DAN REALISASI ANGGARAN BULAN JULI 2025

No.	Sasaran	Program/Kegiatan/Sub Kegiatan	Indikator/ Output/ Keluaran	Satuan	Target	Realisasi	(%)	Keuangan				Keterangan/ Penjelasan tentang Output/ Keluaran yang Dicapai		
								Pegu Kegiatan (Rp)	Realisasi Bulan Lalu (Rp)	Realisasi Bulan Ini (Rp)	Realisasi sampai Bulan Ini (Rp)		(%)	
1	Meningkatnya kepercayaan masyarakat terhadap pelayanan perangkat daerah	Program penunjang urusan pemerintahan daerah kabupaten/kota	persentase capaian kinerja penunjang	%	71,51									
			Kegiatan Administrasi Barang Milik Daerah pada Perangkat Daerah	Persentase pemenuhan administrasi Barang Milik Daerah	%	100	0	0,00	1.721.500	-	-	-	0,00	
			Sub Kegiatan Rekonsiliasi dan Penyusunan Laporan Barang Milik Daerah pada SKPD	Jumlah laporan Rekonsiliasi dan Penyusunan Laporan Barang Milik Daerah pada SKPD	laporan	1		0,00	1.721.500	-	-	-	0,00	
2		Sub Kegiatan Pendataan dan Pengolahan Administrasi Kepegawaian	Kegiatan Administrasi Kepegawaian Perangkat Daerah	Persentase pemenuhan administrasi kepegawaian	%	100	0	0,00	3.957.000	-	1.050.000	1.050.000	26,54	Pelaksanaan dinas dalam daerah
			Sub Kegiatan Pendataan dan Pengolahan Administrasi Kepegawaian	Jumlah Dokumen Pendataan dan Pengolahan Administrasi Kepegawaian	dokumen	1		0,00	1.249.000	-	-	-	0,00	
3		Sub Kegiatan Monitoring, Evaluasi dan Penilaian Kinerja Pegawai	Kegiatan Administrasi Umum	Jumlah Dokumen Monitoring, Evaluasi dan Penilaian Kinerja Pegawai	dokumen	1		38,77	2.708.000	-	1.050.000	1.050.000	38,77	
			Perangkat Daerah	Persentase pemenuhan administrasi umum	%	100		71,66	110.687.300	68.563.068	150.000	68.713.068	62,08	
4		Sub Kegiatan Penyediaan Barang Cetak dan Pengandaan	Kegiatan Administrasi Umum	Jumlah paket barang cetakan dan pengandaan yang disediakan	Paket	2		58,33	19.812.300	750.000	-	750.000	3,79	Fotocopy/jilid Cetak Spanduk
			Sub Kegiatan Penyelenggaraan rapat koordinasi dan konsultasi SKPD	Jumlah laporan penyelenggaraan rapat koordinasi dan konsultasi SKPD	Laporan	1		84,98	90.875.000	67.813.068	150.000	67.963.068	74,79	

No.	Sasaran	Kinerja					Keuangan					Keterangan/ Penjelasan tentang Output/ Keluaran yang Dicapai
		Indikator/ Output/ Keluaran	Satuan	Target	Realisasi	(%)	Pagu Kegiatan (Rp)	Realisasi Bulan Lalu (Rp)	Realisasi Bulan Ini (Rp)	Realisasi sampai Bulan Ini (Rp)	(%)	
	Program/Kegiatan/Sub Kegiatan											
	Kegiatan Penyediaan Jasa Penunjang Urusan Pemerintahan Daerah	Persentase pemenuhan administrasi perkantoran	%	100		51,23	852.249.700	340.872.257	50.230.783	391.103.040	45,89	
6	Sub Kegiatan Penyediaan Jasa Surat Menyurat	Jumlah laporan penyediaan jasa surat menyurat	Laporan	1		33,48	8.700.900				0,00	Pembelian ATK
7	Sub Kegiatan Penyediaan Jasa Komunikasi, Sumber daya air dan Listrik	Jumlah laporan Penyediaan Jasa Komunikasi, Sumber daya air dan Listrik yang disediakan	Laporan	1		63,76	98.105.000	45.967.457	6.330.783	52.298.240	53,31	Pembayaran listrik, air dan telepon/wifi
8	Sub Kegiatan Penyediaan Jasa Pelayanan Umum Kantor	Jumlah laporan Penyediaan Jasa Pelayanan Umum Kantor yang disediakan	Laporan	1		56,46	745.443.800	294.904.800	43.900.000	338.804.800	45,45	Pembayaran gaji PHL, BPJS ketenagakerjaan bagi PHL, Pembayaran luran sampah
	Kegiatan Pemeliharaan Barang Milik Daerah Penunjang Urusan Pemerintahan Daerah	Persentase pemenuhan pemeliharaan sarana prasarana perkantoran	%	100		40,97	143.368.500	34.384.850	7.461.531	41.846.381	29,19	
9	Sub Kegiatan Penyediaan Jasa pemeliharaan, biaya pemeliharaan dan pajak kendaraan perorangan dinas atau kendaraan dinas jabatan	Jumlah kendaraan perorangan dinas atau kendaraan dinas jabatan yang dipelihara dan dibayarkan pajaknya	Unit	1		47,20	44.630.000	17.120.000	3.200.000	20.320.000	45,53	Pemeliharaan kendaraan dinas eselon II

No.	Sasaran	Program/Kegiatan/Sub Kegiatan	Indikator/ Output/ Keluaran	Satuan	Target	Realisasi	Keuangan				Keterangan/ Penjelasan tentang Output/ Keluaran Yang Dicapai	
							(%)	Pagu Kegiatan (Rp)	Realisasi Bulan Lalu (Rp)	Realisasi Bulan Ini (Rp)		Realisasi sampai Bulan Ini (Rp)
10		Sub Kegiatan Penyelenggaraan pemeliharaan, biaya pemeliharaan, pajak dan pertiinan kendaraan dinas operasional atau lapangan	Jumlah kendaraan dinas operasional atau lapangan yang dipelihara dan dibayarkan pajak dan pertiannya	Unit	36	58,33	66.590.000	16.664.850	4.261.531	20.926.381	31,43	Pemeliharaan kendaraan dinas, pembayaran pajak/STNK roda 2 dan roda 4
11		Sub Kegiatan Pemeliharaan peralatan dan mesin lainnya	Jumlah peralatan dan mesin lainnya yang dipelihara	Unit	10	58,33	4.870.000	600.000	-	600.000	12,32	
12		Sub Kegiatan Pemeliharaan/Rehabilitasi gedung kantor dan bangunan lainnya	Jumlah sarana dan prasarana pendukung gedung kantor atau bangunan lainnya yang dipelihara/direhabilitasi	Unit	1	0,00	27.278.500				0,00	

B. PENILAIAN PIMPINAN


Berdasarkan capaian kinerja yang dipertunjukkan sampai dengan Juli, dapat disimpulkan bahwa pelaksanaan tugas dan fungsi saudara sesuai dengan rencana kegiatan.


C. ARAHAN DAN SOLUSI DARI PIMPINAN

Untuk meningkatkan capaian kinerja dan penyerapan anggaran, diminta saudara melaksanakan hal-hal berikut :

1. Mempercepat pelaksanaan kegiatan baik fisik maupun non fisik.
2. Untuk penyerapan anggaran sebaiknya memperhatikan dan mempercepat penyelesaian SPI kegiatan.

Telah dilakukan Monitoring dan Evaluasi pada tanggal 31 Juli 2025
Sekretaris,


ANDI KRIJANANTI, S.Sos.
Pangkat : Pembina, IV/A
NIP. 19680918.199303.2.005

Benteng, 31 Juli 2025
Kasubag Umum, Kepegawaian dan Hukum

ANDI SRIYANTI, S.P
Pangkat : Penata
NIP. 19720119.201410.2.001

**LAPORAN SERTA MONITORING DAN EVALUASI KINERJA INDIVIDU PEGAWAI (ESELON 4)
DINAS PERTANIAN DAN KETAHANAN PANGAN TAHUN 2025**

Nama Pejabat yang Melaporkan Capaian Kinerja : ERMAWATI, S.Pt.
 Jabatan Pelapor : Kasubag Keuangan
 Nama Pimpinan yang Melakukan Morev : ANDI KRISNAYANTI, S.Sos.
 Jabatan Pimpinan Pelapor : Sekretaris Dinas Pertanian dan Ketahanan Pangan

A. LAPORAN CAPAIAN KINERJA INDIVIDU DAN REALISASI ANGGARAN BULAN JULI 2025

No.	Sasaran	Program/Kegiatan/Sub Kegiatan	Indikator/ Output/ Keluaran	Satuan	Target	Realisasi	(%)	Pagu Kegiatan (Rp)	Keuangan				Keterangan/ Penjelasan tentang Output/ Keluaran yang Dicapai	
									Realisasi Bulan	Realisasi Bulan Ini (Rp)	Realisasi sampai Bulan Ini (Rp)	(%)		
1.	Meningkatnya kepercayaan masyarakat terhadap pelayanan perangkat daerah	Program penunjang urusan pemerintahan daerah kabupaten/kota	Persentase capaian kinerja keuangan penunjang	%	91									
			Kegiatan Administrasi Keuangan Perangkat Daerah	Persentase pemenuhan administrasi keuangan	%	100		21,11	11.770.108.000	5.967.900.524	1.050.772.318	7.018.672.842	59,63	Gaji dan tunjangan ASN Bulan Juli
1.		Sub Kegiatan Penyediaan gaji dan Tunjangan ASN	Jumlah orang yang menerima gaji dan tunjangan ASN	orang/ Bulan	125	875	61,63	11.765.278.000	5.967.900.524	1.050.772.318	7.018.672.842	59,66		
2.		Sub Kegiatan Pelaksanaan Penatausahaan dan Pengujian/Verifikasi Keuangan SKPD	Jumlah dokumen penatausahaan dan pengujian/verifikasi keuangan SKPD	Dokumen	12		0,00	2.886.000	-	-	-	0,00		
3.		Sub Kegiatan Koordinasi dan Penyusunan Laporan Keuangan Akhir Tahun SKPD	Jumlah laporan keuangan akhir tahun SKPD dan laporan hasil Koordinasi Penyusunan Laporan Keuangan Akhir Tahun SKPD	Laporan	1		1,71	1.944.000	-	-	-	0,00		

B. PENILAIAN PIMPINAN

Berdasarkan capaian kinerja yang diperjanjikan sampai dengan Juli, dapat disimpulkan bahwa pelaksanaan tugas dan fungsi saudara sesuai dengan rencana kegiatan.

C. ARAHAN DAN SOLUSI DARI PIMPINAN

Untuk meningkatkan capaian kinerja dan penyerapan anggaran, diminta saudara melaksanakan hal-hal berikut :

1. Mempercepat pelaksanaan kegiatan.
2. Untuk penyerapan anggaran sebaiknya memperhatikan dan mempercepat penyelesaian SPI kegiatan.

Telah dilakukan Monitoring dan Evaluasi pada tanggal 31 Juli 2025

Sekretaris,



ANDI KRESNAWANTI, S.Sos.
Pangkat : Pembina, N/A
NIP. 19680918 199303 2 005

Benteng, 31 Juli 2025
Kasubag Keuangan,



ERMAWATI, S.Pt.
Pangkat : Pegawai Tk. I
NIP. 19760726 200701 2 016

**LAPORAN SERTA MONITORING DAN EVALUASI KINERJA INDIVIDU PEGAWAI (ESELON 4)
DINAS PERTANIAN DAN KETAHANAN PANGAN TAHUN 2025**

Nama Pejabat yang Melaporkan Capaian Kinerja : NUR ASDINA, SP
 Jabatan Pelapor : Pjt. Kasubag Program
 Nama Pimpinan yang Melakukan Monev : ANDI KRISNAYANTI, S.Sos.
 Jabatan Pimpinan Pelapor : Sekretaris Dinas Pertanian dan Ketahanan Pangan

A. LAPORAN CAPAIAN KINERJA INDIVIDU DAN REALISASI ANGGARAN BULAN JULI 2025

No.	Sasaran	Program/Kegiatan/Sub Kegiatan	Indikator/ Output/ Keluaran	Satuan	Target	Realisasi	Realisasi (%)	Pagu Kegiatan (Rp)	Keuangan				Keterangan/ Penjelasan tentang Output/ Keluaran yang Dicapai	
									Realisasi (Rp)	Realisasi Bulan Ini (Rp)	Realisasi sampai Bulan ini (Rp)	Realisasi (%)		
1	Meningkatnya kepercayaan masyarakat terhadap pelayanan perangkat daerah	Program penunjang urusan pemerintahan daerah kabupaten/kota	Persentase capaian kinerja penunjang	%	71,51									
		Kegiatan Perencanaan, penganggaran dan Evaluasi Kinerja Perangkat Daerah	Persentase ketersediaan dokumen perencanaan, penganggaran dan evaluasi kinerja perangkat daerah	%	100		79,17	5.967.000	-	-	-	-	0,00	
2		Sub Kegiatan Penyusunan Dokumen Perencanaan perangkat Daerah	Jumlah Dokumen Perencanaan Perangkat Daerah	Dokumen	3	1	58,33	4.715.000	-	-	-	-	0,00	
		Sub Kegiatan Koordinasi Dan Penyusunan Laporan Capaian Kinerja dan Ikhtisar Realisasi Kinerja SKPD	Jumlah Laporan Capaian Kinerja dan Ikhtisar Realisasi Kinerja SKPD dan Laporan Hasil Koordinasi Penyusunan Laporan Capaian Kinerja dan	Laporan	1	1	100,00	1.252.000	-	-	-	-	0,00	
3		Kegiatan Pengadaan Barang Milik Daerah Penunjang Urusan Pemerintahan Daerah	Persentase pemenuhan sarana prasarana perkantoran	%	100		17,26	200.497.000	-	-	-	-	0,00	
		Sub Kegiatan Pengadaan Kendaraan Dinas Operasional atau Lapangan Yang	Jumlah Unit Kendaraan Dinas Operasional atau Lapangan Yang	unit	1		0,00	34.997.000	-	-	-	-	0,00	
		Sub Kegiatan Pengadaan Mebel	Jumlah paket mebel Yang	unit	11		0,00	10.000.000	-	-	-	-	0,00	
4		Sub Kegiatan Pengadaan peralatan dan mesin lainnya	Jumlah unit peralatan dan mesin lainnya yang disediakan	unit	10		51,77	155.500.000	-	-	-	-	0,00	

B. PENILAIAN PIMPINAN

Berdasarkan capaian kinerja yang dipertunjukkan sampai dengan Juli, dapat disimpulkan bahwa pelaksanaan tugas dan fungsi saudara sesuai dengan rencana kegiatan.

C. ARAHAN DAN SOLUSI DARI PIMPINAN

Untuk meningkatkan capaian kinerja dan penyerapan anggaran, diminta saudara melaksanakan hal-hal berikut :

1. Mempercepat pelaksanaan kegiatan
2. Untuk penyerapan anggaran sebaiknya memperhatikan dan mempercepat penyelesaian SPJ kegiatan.

Telah dilakukan Monitoring dan Evaluasi pada tanggal 31 Juli 2025
Sekretaris,



ANDI KRISNAWANTI, S.Sos.

Pangkat : Pembina, IV/A

NIP. 19680918 199303 2 005

Benteng, 31 Juli 2025
Kasubag Program,



NUR ASDINA, SP

Pangkat : Penata Muda Tk.I

NIP. 198701222020122001

**LAPORAN SERTA MONITORING DAN EVALUASI KINERJA INDIVIDU PEGAWAI (ESELON III)
DINAS PERTANIAN DAN KETAHANAN PANGAN TAHUN 2025**

Nama Pejabat yang Melaporkan Capaian Kinerja : NANI SUARSI, S.P.
 Jabatan Pelapor : Kepala Bidang Tanaman Pangan, Hortikultura dan Perkebunan
 Nama Pimpinan yang Melakukan Money : Ir. AL AMIN, S.Pi., M.M.
 Jabatan Pimpinan Pelapor : Kepala Dinas Pertanian dan Ketahanan Pangan

A. LAPORAN CAPAIAN KINERJA INDIVIDU DAN REALISASI ANGGARAN BULAN JULI 2025

No.	Sasaran	Program/Kegiatan/Sub Kegiatan	Indikator/ Output/ Keluaran	Satuan	Target	Realisasi	(%)	Keuangan				Keterangan/ Penjelasan tentang Output/ Keluaran yang Dicapai	
								Pagu Kegiatan (Rp)	Realisasi Bulan Lalu (Rp)	Realisasi Bulan ini (Rp)	Realisasi sampai Bulan ini (Rp)		(%)
1.	Meningkatnya produksi, produktivitas dan daya saing produk pertanian	<i>Program Penyediaan dan Pengembangan Sarana Pertanian</i>	Persentase Cakupan Sarana Pertanian (penuang)	%	100			3.761.530.900	87.532.000	26.200.800	113.732.800	3,02	
		Kegiatan Pengawasan Penggunaan Sarana Pertanian	Persentase penggunaan sarana pertanian	%	100		44,17	105.382.400	30.962.400	25.000.000	55.962.400	53,10	Kelengkapan berkas P2L, Proses pencairan P2L, Pelaksanaan kegiatan P2L, Pengawasan Sarana Pertanian
		Sub Kegiatan Pengawasan Penggunaan Sarana Pendukung Pertanian sesuai dengan Kondotias, Teknologi dan Spesifik Lokasi	Jumlah pengawasan penggunaan sarana pendukung pertanian sesuai dengan kondotias, teknologi dan spesifik lokasi	laporan	1			44,17	105.382.400	30.962.400	25.000.000	55.962.400	53,10
2.	Kegiatan Pengelolaan Sumberdaya Genetik (SDG) Hewan, Tumbuhan dan Mikroorganisme Kewenangan Kabupaten/Kota		Persentase capaian produksi pertanian/perkebunan	%	93,09		17,57	3.656.148.500	56.569.600	1.200.800	57.770.400	1,58	
			Jumlah pelaksanaan peningkatan kualitas SDG Hewan/Tanaman	dokumen	1		14,47	3.525.009.500	37.789.600	-	37.789.600	1,07	- Penyusunan dokumen KAK pengadaan barang Rekap - verifikasi CPCL Proses - pengadainn Baijas Proses - pengadaan bibit lengkeng
3.	Sub Kegiatan Perijinan Kemitraan dan Kelestarian SDG Tanaman		Jumlah SDG Tanaman yang dilakukan pelestarian dan penunahan	varietas unggul baru	1		20,66	131.139.000	18.780.000	1.200.800	19.980.800	15,24	- Monev Loka Silajura untuk pelepasan varietas - Identifikasi, verifikasi dan evaluasi calon PTT kelapa - Kelengkapan dok pencairan PTT kelapa 6.382 pohon - Identifikasi calon PTT - Tambahan Kelengkapan dokumen usulan PTT tambahan

No.	Sasaran	Program/Kegiatan/Sub Kegiatan	Kinerja				Keuangan					Keterangan/ Penjelasan tentang Output/ Keuaran yang Dicapai
			Indikator/ Output/ Keuaran	Satuan	Target	Realisasi	(%)	Pagu Kegiatan (Rp)	Realisasi Bulan Lalu (Rp)	Realisasi Bulan ini (Rp)	Realisasi sampai Bulan ini (Rp)	
4.		Program Pengendalian dan Penanggulangan Bencana Pertanian	Persentase pengendalian penanggulangan serangan organisme pengganggu pertanian (perunggas)	%	18,86		55.469.000	8.880.000	1.200.000	10.080.000	18,17	- Pemantauan OPT tanaman pangan, hortikultura dan perkebunan - Penyusunan KAK pesisda
		Kegiatan Pengendalian dan Penanggulangan Bencana Pertanian Kabupaten/Kota	Persentase pengendalian dan penanggulangan OPT	%	18,86		55.469.000	8.880.000	1.200.000	10.080.000	18,17	
4.		Sub Kegiatan Pengendalian Organisme Pengganggu Tumbuhan (OPT) Tanaman Pangan, Hortikultura dan Perkebunan	Jumlah has serangan Organisme Pengganggu Tumbuhan (OPT) Tanaman Pangan, Hortikultura dan Perkebunan	ha	15		32.27					

B. PENILAIAN PIMPINAN

Berdasarkan Capaian Kinerja yang dipertajankan dan realisasi anggaran sampai dengan Bulan Juli, dapat disimpulkan bahwa dalam melaksanakan tugas dan fungsi sandara sesuai dengan time schedule setiap kegiatan, mampu memberikan pelayanan administrasi dengan baik bagi masyarakat petani, Penyuluh Pertanian maupun terhadap pelaku utama dan pelaku usaha pertanian.

C. ARAHAN DAN SOLUSI DARI PIMPINAN

Untuk meningkatkan Capaian Kinerja dan penyerapan anggaran, diminta agar Sandara melaksanakan hal-hal sebagai berikut :

1. Mempercepat proses pelaksanaan kegiatan baik fisik maupun non fisik sesuai peraturan yang berlaku.
2. Mempercepat penyelesaian SPI setiap kegiatan sesuai peraturan yang berlaku sehingga penyerapan anggaran bisa lebih baik.



Tetap dilakukan Monitoring dan Evaluasi pada tanggal 31 Juli 2025
 Kepala Dinas Pertanian dan Ketahanan Pangan
Y. M. AMIN, S.P., M.M.
 Pangkal / Pertanian / IV a
 NIP. 8071014 201501 1 001

Berlangsung 31 Juli 2025
 Kepala Bidang Tanaman Pangan, Hortikultura dan Perkebunan
DAWI STARS, S.P.
 Pangkal : Petani T.I / III d
 NIP. 198208192010012016

**LAPORAN SERTA MONITORING DAN EVALUASI KINERJA INDIVIDU PEGAWAI (ESELON III)
DINAS PERTANIAN DAN KETAHANAN PANGAN TAHUN 2025**

Nama Pejabat yang Melaporkan Capaian Kinerja : NANI SUARSI, S.P
 Jabatan Pelapor : Plt. Kepala Bidang PSP
 Nama Pimpinan yang Melakukan Money : Ir. AL AMIN, S.P., M.M.
 Jabatan Pimpinan Pelapor : Kepala Dinas Pertanian dan Ketahanan Pangan

A. LAPORAN CAPAIAN KINERJA INDIVIDU DAN REALISASI ANGGARAN BULAN JULI 2025

No.	Sasaran	Program/Kegiatan/Sub Kegiatan	Indikator/ Output/ Keluaran	Satuan	Target	Realisasi	(%)	Pagu Kegiatan (Rp)	Keuangan			(%)	Keterangan/ Penjelasan tentang Output/ Keluaran yang Dicapai	
									Realisasi Bulan Lalu (Rp)	Realisasi Bulan ini (Rp)	Realisasi sampai Bulan ini (Rp)			
1.	Meningkatnya Produksi dan Produktivitas Pertanian	<i>Program Penyediaan dan Pengembangan Sarana Pertanian</i>	Persentase Cakupan Sarana Pertanian	%	100			508.450.000	21.639.500	-	21.639.500	4,26		
			Persentase penggunaan sarana pertanian	%	100			508.450.000	21.639.500	-	21.639.500	4,26	Penyusunan KAK kegiatan	
			Sub Kegiatan Pendampingan Penggunaan Sarana Pendukung Pertanian	Laporan	1			4,69	508.450.000	21.639.500	-	21.639.500	4,26	
			<i>Program Penyediaan dan Pengembangan Prasarana Pertanian</i>	Cakupan Prasarana Pertanian yang digunakan	%	100			595.555.000	7.110.000	-	7.110.000	1,19	
2		Kegiatan Pembangunan Prasarana Pertanian	Persentase penggunaan sarana pertanian	%	95			595.555.000	7.110.000	-	7.110.000	1,19		
			Sub Kegiatan Pembangunan, Rehabilitasi dan Pemeliharaan Jalan Usaha Tani	Unit	4			1,48	465.555.000	5.790.000	-	5.790.000	1,24	Penyusunan KAK perencanaan
3		Sub Kegiatan Pembangunan, Rehabilitasi dan Pemeliharaan Prasarana Pertanian Lainnya	Jumlah Prasarana Pertanian Lainnya yang dibangun, direhabilitasi dan dipelihara	Unit	2			1,28	130.000.000	-	1.320.000	1,02	Penyusunan KAK perencanaan	

No.	Sasaran	Kinerja				Keuangan				Keterangan/ Penjelasan tentang Output/ Keluaran yang Dicapai
		Indikator/ Output/ Keluaran	Satuan	TARGET	Realisasi	Pagu Kegiatan (Rp)	Realisasi Bulan Lalu (Rp)	Realisasi Bulan ini (Rp)	Realisasi sampai Bulan ini (Rp)	
4	Program/Kegiatan/Sub Kegiatan <i>Program Penyuluhan Pertanian</i> Kegiatan Pelaksanaan Penyuluhan Pertanian	Persentase Cakupan Bina Kelompok Tani	%	29,82						
		Rasio ketersediaan penyuluh pertanian dengan pelaku utama	%	0,23		569.173.600	9.459.000	161.325.000	170.784.000	30,01
5	Sub Kegiatan Peningkatan Kapasitas Kelembagaan Penyuluhan Pertanian di Kecamatan dan Desa Sub Kegiatan Pengembangan Kapasitas Kelembagaan Petani di Kecamatan dan Desa	Jumlah Kelembagaan Penyuluhan Pertanian di Kecamatan dan Desa yang diingkatkan kapasitasnya	Unit	10		344,17	6.369.000	161.325.000	167.694.000	29,91
		Jumlah Kelembagaan Petani di Kecamatan dan Desa yang diingkatkan kapasitasnya	Unit	1		37,24	8.518.800	3.090.000	-	3,090.000

B. PENILAIAN PIMPINAN

Berdasarkan Capaian Kinerja yang dipaparkan dan realisasi anggaran sampai dengan Bulan Juli, dapat disimpulkan bahwa dalam melaksanakan tugas dan fungsi sandara sesuai dengan time schedule setiap kegiatan, mampu memberikan pelayanan administrasi dengan baik bagi masyarakat petani, Penyuluh Pertanian maupun terhadap pelaku usaha pertanian.

C. ARAHAN DAN SOLUSI DARI PIMPINAN

Untuk meningkatkan Capaian Kinerja dan penyerapan anggaran, diminta agar Sandara melaksanakan hal-hal sebagai berikut :

- Mempercepat proses pelaksanaan kegiatan baik fisik maupun non fisik sesuai peraturan yang berlaku.
- Mempercepat penyelesaian SPJ setiap kegiatan sesuai peraturan yang berlaku sehingga penyerapan anggaran bisa lebih baik.

Telah dilakukan Monitoring dan Evaluasi pada tanggal 31 Juli 2025

Kepala Dinas Pertanian dan Ketahanan Pangan



Mr. M. AMIN, S.Pi., M.M

Pangkat : Pembina / IV-a

NIP. 19771014 201501 1 001

Bemeng, 31 Juli 2025
Plt. Kepala Bidang PSP,

KANI SUARSI, S.P.

Pangkat : Petata Tk. I / III.d

NIP. 198208192010012016

**LAPORAN SERTA MONITORING DAN EVALUASI KINERJA INDIVIDU PEGAWAI (ESELON III)
DINAS PERTANIAN DAN KETAHANAN PANGAN TAHUN 2025**

Nama Pejabat yang Melaporkan Capaian Kinerja : MUHAMMAD SYAMSIR, S.P.,M.M.
 Jabatan Pelapor : Kepala Bidang Perernakan dan Kesehatan Hewan
 Nama Pimpinan yang Melakukan Monev : Ir. AL AMIN, S.P., M.M.
 Jabatan Pimpinan Pelapor : Kepala Dinas Pertanian dan Ketahanan Pangan

A. LAPORAN CAPAIAN KINERJA INDIVIDU DAN REALISASI ANGGARAN BULAN JULI 2025

No.	Sasaran	Program/Kegiatan/Sub Kegiatan	Kinerja				Keuangan				Keterangan/Perjelasan tentang Output/ Keluaran yang Dicapai		
			Indikator/ Output/ Keluaran	Satuan	Target	Realisasi	(%)	Pagu Kegiatan (Rp)	Realisasi Bulan Lalu (Rp)	Realisasi Bulan ini (Rp)		Realisasi sampai Bulan ini (Rp)	(%)
	Meningkatnya produktivitas dan daya saing produk pertanian	<i>Program Penyediaan dan Pengembangan Sarana Pertanian</i>	Persentase Cakupan Sarana Pertanian (penunjang)	%	100								
		Kegiatan Penyediaan Benih/Bibit Ternak dan Hijauan Pakan Ternak yang sumbernya dalam 1 (satu) daerah kabupaten/kota lain	Persentase capaian populasi ternak	%	97,5		356.131.000	-	-	-	-		
1.		Sub Kegiatan Pengadaan Bibit Ternak yang sumbernya dari kabupaten/kota Kabupaten/kota lain	Jumlah bibit ternak yang sumbernya dari kabupaten/kota lain	ekor	2400		0,00	356.131.000	-	-	-	0,00	

No.	Sasaran	Program/Kegiatan/Sub Kegiatan	Kinerja				Keuangan				Keterangan/ Penjelasan tentang Output/ Keluaran yang Dicapai	
			Indikator/ Output/ Keluaran	Satuan	Target	Realisasi (%)	Pagu Kegiatan (Rp)	Realisasi Bulan Lalu (Rp)	Realisasi Bulan ini (Rp)	Realisasi sampai Bulan ini (Rp)		(%)
		<i>Program Peningkatan Kesehatan Hewan dan Kesehatan Masyarakat Veteriner</i>	Persentase fasilitas penanggulangan bencana Penyakit Hewan Menular	%	4,76		326.935.450	32.961.400	2.513.800	35.475.200	10,85	
		Kegiatan Penjaminan Kesehatan Hewan, Penutupan dan Pembukaan Daerah Wabah Penyakit Hewan Menular dalam daerah Kabupaten/Kota	Persentase capaian angka kesakitan ternak	%	2		326.935.450	32.961.400	2.513.800	35.475.200	10,85	
2.		Sub Kegiatan Pemberantasan Penyakit Hewan Menular dan Zoonosis dalam 1 (satu) daerah kabupaten/kota	Jumlah wilayah atau kawasan yang mengahani penurunan kasus penyakit hewan menular dan zoonosis dalam 1 (satu) daerah kabupaten/kota	laporan	1		115.261.400	30.317.600	2.513.800	32.831.400	28,48	Pembayaran perjalanan dinas luar daerah, daratan dan kepulauan
3.		Sub Kegiatan Pelayanan Peternakan Jasa Medik Veteriner	Jumlah pelayanan jasa medik veteriner	laporan	1		211.674.050	2.643.800	-	2.643.800	1,25	Pembayaran perjalanan dinas luar daerah

B. PENILAIAN PIMPINAN

Berdasarkan Capaian Kinerja yang dipertajankan dan realisasi anggaran sampai dengan Bulan Juli, dapat disimpulkan bahwa dalam melaksanakan tugas dan fungsi saudara sesuai dengan time schedule setiap kegiatan, mampu memberikan pelayanan administrasi dengan baik bagi masyarakat petani, Penyuluh Pertanian maupun terhadap pelaku usaha utama dan pelaku usaha pertanian.

C. ARAHAN DAN SOLUSI DARI PIMPINAN

Untuk meningkatkan Capaian Kinerja dan penyerapan anggaran, diminta agar Saudara melaksanakan hal-hal sebagai berikut :

1. Mempercepat proses pelaksanaan kegiatan baik fisik maupun non fisik sesuai peraturan yang berlaku.
2. Mempercepat penyelesaian SPJ setiap kegiatan sesuai peraturan yang berlaku sehingga penyerapan anggaran bisa lebih baik.

Telah dilakukan Monitoring dan Evaluasi pada tanggal 31 Juli 2025
Kepala Dinas Pertanian dan Ketahanan Pangan

Benteng 31 Juli 2025
Kepala Bidang Heterozakan dan Kesehatan Hewan



L. ALAMIN, S.P., M.M
Pangkas / IV a
NIP. 197710142015011001

MUHAMMAD SYAMSIR, S.P., M.M
Pangkas / IV a
NIP. 198100060110011020

**LAPORAN SERTA MONITORING DAN EVALUASI KINERJA INDIVIDU PEGAWAI (ESELON III)
DINAS PERTANIAN DAN KETAHANAN PANGAN TAHUN 2025**

Nama Pejabat yang Melaporkan Capaian Kinerja : SRI ASTINA, S.P., M.M.
 Jabatan Pelapor : Kepala Bidang Ketahanan Pangan
 Nama Pimpinan yang Melakukan Move : Ir. AL AMIN, S.P., M.M.
 Jabatan Pimpinan Pelapor : Kepala Dinas Pertanian dan Ketahanan Pangan

A. LAPORAN CAPAIAN KINERJA INDIVIDU DAN REALISASI ANGGARAN BULAN JULI 2025

No.	Sasaran	Program/Kegiatan/Sub Kegiatan	Kinerja				Keuangan					Keterangan/ Penjelasan tentang Output/ Keluaran yang Dicapai	
			Indikator/ Output/ Keluaran	Sasaran	Target	Realisasi (%)	Pagu Kegiatan (Rp)	Realisasi Bulan Lalu (Rp)	Realisasi Bulan ini (Rp)	Realisasi sampai Bulan ini (Rp)	(%)		
1.	Meningkatnya Ketahanan Pangan dengan ketersediaan dan konsumsi pangan yang bermutu	Program Peningkatan Diversifikasi dan Ketahanan Pangan Masyarakat	Persentase Cakupan Ketahanan dan Diversifikasi Pangan (prioritas)	96	63,64			768.408.900	17.113.850	5.930.100	23.043.950	3,00	
			Persentase ketersediaan pangan utama										
2.	Kegiatan Penyediaan dan Penyelamatan Pangan Pokok atau Pangan Lainnya sesuai dengan Kebunhan Daerah Kabupaten/Kota dalam rangka Stabilitas Pasokan dan Harga Pangan	Kegiatan Pemantauan Harga dan Pasokan Pangan	Jumlah informasi harga dan pasokan pangan	dokumen	1			175.821.100	17.113.850	5.930.100	23.043.950	13,11	Pembayaran spanduk, makan dan minum kegiatan
			Sub Kegiatan Penyusunan Neraca Bahan Makanan (NBM)	dokumen	1			2.743.800	-	-	-	0,00	
3.	Kegiatan Pengolahan dan Keseimbangan Cadangan Pangan Kabupaten/Kota	Kegiatan Pengadaan Cadangan Pangan Pemerintah Kabupaten/Kota	Persentase penguatan cadangan pangan	96	19			550.000.000	-	-	-	0,00	
			Jumlah cadangan pangan pemerintah kabupaten/kota	ton	4,35			550.000.000	-	-	-	0,00	
4.	Sub Kegiatan Pemberdayaan Masyarakat dalam Penggerakragaman Konsumsi Pangan Berbasis Sumber Daya Lokal	Kegiatan Pelaksanaan Pencapaian Target Konsumsi Pangan Per Kapita/Tahun sesuai dengan Angka Kecukupan Gizi	Persentase ratio konsumsi pangan lokal non beras	96	12			39.844.000	-	-	-	-	
			Jumlah pemberdayaan kelompok masyarakat dalam penggerakragaman konsumsi pangan berbasis sumberdaya lokal	laporan	1			14,22	-	-	-	-	0,00

No.	Sasaran	Kinerja					Keuangan					Keterangan/ Penjelasan tentang Output/ Ketahanan yang Dicapai
		Indikator/ Output/ Ketahanan	Satuan	Target	Realisasi	(%)	Pagu Kegiatan (Rp)	Realisasi Bulan Lalu (Rp)	Realisasi Bulan ini (Rp)	Realisasi sampai Bulan ini (Rp)	(%)	
5.	Program/Kegiatan/Sub Kegiatan <i>Program Perangatan Keamanan Pangan</i> Kegiatan Penyusunan Peta Kerentanan dan Ketahanan Pangan Keamanan	Persentase penanganan kerawanan pangan (penunjang)	%	67,5			7.362.500	-	-	-	0,00	
		Jumlah peta kerentanan dan ketahanan pangan yang dimutakhirkan	peta	1			7.362.500	-	-	-	0,00	
		Jumlah peta dan analisis kerentanan dan ketahanan pangan yang dimutakhirkan	dokumen	1			0,00	-	-	-	0,00	
6.	Sub Kegiatan Rekomendasi Keamanan Pangan Segar Asal Tumbuhan Daerah Kabupaten/Kota	Persentase pengawasan dan pembinaan keamanan pangan (penunjang)	%	80			8.169.000	-	-	-	0,00	
		Persentase pangan segar aman dari residu pestisida	%	80			8.169.000	-	-	-	0,00	
		Jumlah rekomendasi keamanan pangan segar asal tumbuhan daerah kabupaten/kota	dokumen	1			1,82	-	-	-	0,00	

B. PENILAIAN PIMPINAN

Berdasarkan Capaian Kinerja yang dipertanyakan dari realisasi anggaran sampai dengan Bulan Juli, dapat disimpulkan bahwa dalam melaksanakan tugas dan fungsi saudara sesuai dengan urut schedule scimp kegiatan, mampu memberikan pelayanan administrasi dengan baik bagi masyarakat petani, Penyuluh Pertanian maupun terhadap pelaku utama dan pelaku usaha pertanian.

C. ARAHAN DAN SOLUSI DARI PIMPINAN

- Untuk meningkatkan Capaian Kinerja dan penyerapan anggaran, diminta agar Saudara melaksanakan hal-hal sebagai berikut:
- Mempercepat proses pelaksanaan kegiatan baik fisik maupun non fisik sesuai peraturan yang berlaku.
 - Mempercepat penyelesaian SPJ setiap kegiatan sesuai peraturan yang berlaku sehingga penyerapan anggaran bisa lebih baik.



Perjaya dilakukan Monitoring dan Evaluasi pada tanggal 31 Juli 2025
Kepala Dinas Pertanian dan Ketahanan Pangan

ERAMIN, S.Pt., M.M.
Pangkas Febhina / IV a
NIP. 19771014 201501 1 001

Benteng, 31 Juli 2025
Kepala Bidang Ketahanan Pangan

SRI ASTINIA, S.Pt., M.M.
Pangkat : Pembantu / IV a
NIP. 19800411 20031 22006

**LAPORAN SERTA MONITORING DAN EVALUASI KINERJA INDIVIDU PEGAWAI (ESELON 3)
DINAS PERTANIAN DAN KETAHANAN PANGAN TAHUN 2025**

Nama Pejabat yang Melaporkan Capaian Kinerja : **ANDI KRISNAVANTI, S.Sos.**
 Jabatan Pelapor : Sekretaris Dinas Pertanian dan Ketahanan Pangan
 Nama Pimpinan yang Melakukan Money : **Ir. AL AMIN, S.Pi., M.M**
 Jabatan Pimpinan Pelapor : Kepala Dinas Pertanian dan Ketahanan Pangan

A. LAPORAN CAPAIAN KINERJA INDIVIDU DAN REALISASI ANGGARAN BULAN AGUSTUS 2025

No.	Sasaran	Program/Kegiatan/Sub Kegiatan	Kinerja				Keuangan					Keterangan/ Penjelasan tentang Output/ Keluaran yang Dicapai	
			Indikator/ Output/ Keluaran	Satuan	Target	Realisasi	(%)	Pagu Kegiatan (Rp)	Realisasi Bulan Lalu (Rp)	Realisasi Bulan Ini (Rp)	Realisasi sampai Bulan ini (Rp)		(%)
1	Meningkatnya kepercayaan masyarakat terhadap pelayanan perangkat daerah	Program Penujang Urusan Pemerintahan Daerah Kabupaten/Kota	Persentase capaian kinerja penunjang	%	71,51	43,39	13.088.556.000	7.596.385.328	940.926.297	8.537.311.625	65,23		
		Kegiatan Perencanaan, penganggaran dan Evaluasi Kinerja Perangkat Daerah	Persentase ketersediaan dokumen perencanaan, penganggaran dan evaluasi kinerja perangkat daerah	%	100	83,34	5.967.000	-	-	-	0,00		
2	Sub Kegiatan Penyusunan Dokumen Perencanaan perangkat Daerah	Sub Kegiatan Koordinasi dan Penyusunan Laporan Capaian Kinerja dan Ikhtisar Realisasi Kinerja SKPD	Jumlah Laporan Capaian Kinerja dan Ikhtisar Realisasi Kinerja SKPD dan Laporan Hasil Koordinasi Penyusunan Laporan Capaian Kinerja dan Ikhtisar Realisasi Kinerja SKPD	Laporan	1	1	100,00	1.252.000	-	-	0,00	0	
		Kegiatan Administrasi Keuangan Perangkat Daerah	Persentase pemenuhan administrasi keuangan	%	100	24,22	11.770.108.000	7.018.672.842	826.879.267	7.845.552.109	66,66		
3	Sub Kegiatan Penyediaan gaji dan Tunjangan ASN		Jumlah orang yang menerima gaji dan tunjangan ASN	orang/ Bulan	125	992	70,96	11.765.278.000	7.018.672.842	826.879.267	7.845.552.109	66,68	Gaji dan tunjangan ASN Bulan Agustus

No.	Sasaran	Program/Kegiatan/Sub Kegiatan	Kinerja					Keuangan					Keterangan/ Penjelasan tentang Output/ Keluaran yang Dicapai
			Indikator/ Output/ Keluaran	Satuan	Target	Realisasi	(%)	Pagu Kegiatan (Rp)	Realisasi Bulan Lalu (Rp)	Realisasi Bulan Ini (Rp)	Realisasi sampai Bulan Ini (Rp)	(%)	
4		Sub Kegiatan Pelaksanaan Penatausahaan dan Pengujian/ Verifikasi Keuangan SKPD	Jumlah dokumen penatausahaan dan pengujian/verifikasi keuangan SKPD	Dokumen	12	0	0,00	2.886.000	-	-	-	0,00	0
5		Sub Kegiatan Koordinasi dan Penyusunan Laporan Keuangan Akhir Tahun SKPD	Jumlah laporan keuangan akhir tahun SKPD dan laporan hasil Koordinasi Penyusunan Laporan Keuangan Akhir Tahun SKPD	Laporan	1	0	1,71	1.944.000	-	-	-	0,00	0
		Kegiatan Administrasi Barang Milik Daerah pada Perangkat	Persentase pemenuhan administrasi Barang Milik Daerah	%	100	0	0,00	1.721.500	-	-	-	0,00	0
6		Sub Kegiatan Rekonsiliasi dan Penyusunan Laporan Barang Milik Daerah pada SKPD	Jumlah laporan Rekonsiliasi dan Penyusunan Laporan Barang Milik Daerah pada SKPD	laporan	1	0	0,00	1.721.500	-	-	-	0,00	0
		Kegiatan Administrasi Kepegawaian Perangkat Daerah	Persentase pemenuhan administrasi kepegawaian	%	100	0	0,00	3.957.000	1.050.000	-	1.050.000	26,54	0
7		Sub Kegiatan Pendataan dan Pengolahan Administrasi Kepegawaian	Jumlah Dokumen Pendataan dan Pengolahan Administrasi Kepegawaian	dokumen	1	0	0,00	1.249.000	-	-	-	0,00	0
8		Sub Kegiatan Monitoring, Evaluasi dan Penilaian Kinerja Pegawai	Jumlah Dokumen Monitoring, Evaluasi dan Penilaian Kinerja Pegawai	dokumen	1	0	38,77	2.708.000	1.050.000	-	1.050.000	38,77	0
		Kegiatan Administrasi Umum Perangkat Daerah	Persentase pemenuhan administrasi umum	%	100		77,33	110.687.300	68.713.068	3.900.000	72.613.068	65,60	
9		Sub Kegiatan Penyediaan Barang Cetak dan Penggandaan	Jumlah paket barang cetakan dan penggandaan yang disediakan	Paket	2	0	66,67	19.812.300	750.000	-	750.000	3,79	Fotocopy/jilid Cetak Spanduk
10		Sub Kegiatan Penyelenggaraan rapat koordinasi dan konsultasi SKPD	Jumlah laporan penyelenggaraan rapat koordinasi dan konsultasi SKPD	Laporan	1	0	87,98	90.875.000	67.963.068	3.900.000	71.863.068	79,08	0

No.	Sasaran	Program/Kegiatan/Sub Kegiatan	Kinerja				Keuangan						Keterangan/ Penjelasan tentang Output/ Keluaran yang Dicapai
			Indikator/ Output/ Keluaran	Satuan	Target	Realisasi	(%)	Pagu Kegiatan (Rp)	Realisasi Bulan Lalu (Rp)	Realisasi Bulan Ini (Rp)	Realisasi sampai Bulan Ini (Rp)	(%)	
11	Kegiatan Pengadaan Barang Milik Daerah Penunjang Urusan Pemerintahan Daerah	Persentase pemenuhan sarana prasarana perkantoran	%	100	56,67	200.497.000	74.999.997	-	74.999.997	37,41	0		
11	Sub Kegiatan Pengadaan Kendaraan Dinas Operasional atau Lapangan	Jumlah Unit Kendaraan Dinas Operasional atau Lapangan yang disediakan	unit	1	0,00	34.997.000	-	-	-	0,00	0		
12	Sub Kegiatan Pengadaan Mebel	Jumlah paket mebel yang disediakan	unit	11	1	10.000.000	-	-	-	0,00	0		
13	Sub Kegiatan Pengadaan peralatan dan mesin lainnya	Jumlah unit peralatan dan mesin lainnya yang disediakan	unit	10	7	155.500.000	74.999.997	-	74.999.997	48,23	0		
14	Kegiatan Penyediaan Jasa Penunjang Urusan Pemerintahan Daerah	Persentase pemenuhan administrasi perkantoran	%	100	56,47	852.249.700	391.103.040	98.446.478	489.549.518	57,44			
14	Sub Kegiatan Penyediaan Jasa Surat Menyurat	Jumlah laporan penyediaan jasa surat menyurat	Laporan	1	0	8.700.900	-	-	-	0,00		Pembelian ATK	
15	Sub Kegiatan Penyediaan Jasa Komunikasi, Sumber daya air dan Listrik	Jumlah laporan Penyediaan Jasa Komunikasi, Sumber daya air dan listrik yang disediakan	Laporan	1	0	98.105.000	52.298.240	6.581.214	58.879.454	60,02		Pembayaran listrik, air dan telfon/wifi	
15	Sub Kegiatan Penyediaan Jasa Pelayanan Umum Kantor	Jumlah laporan Penyediaan Jasa Pelayanan Umum Kantor yang disediakan	Laporan	1	0	745.443.800	338.804.800	91.865.264	430.670.064	57,77		Pembayaran gaji PHL, BPJS ketenagakerjaan bagi PHL, Pembayaran turan sampah	
16	Kegiatan Pemeliharaan Barang Milik Daerah Penunjang Urusan Pemerintahan Daerah	Persentase pemenuhan pemeliharaan sarana prasarana perkantoran	%	100	49,07	143.368.500	41.846.381	11.700.552	53.546.933	37,35			
17	Sub Kegiatan Penyediaan jasa pemeliharaan, biaya pemeliharaan dan pajak kendaraan perorangan dinas atau kendaraan dinas jabatan	Jumlah kendaraan perorangan dinas atau kendaraan dinas jabatan yang dipelihara dan dibayarkan pajaknya	Unit	1	0	62,93	44.630.000	20.320.000	24.476.500	54,84		Pemeliharaan kendaraan dinas eselon II	
18	Sub Kegiatan Penyediaan jasa pemeliharaan, biaya pemeliharaan, pajak dan perizinan kendaraan dinas operasional atau lapangan jabatan	Jumlah kendaraan dinas operasional atau lapangan yang dipelihara dan dibayarkan pajak dan perizinannya	Unit	36	0	66,67	66.590.000	20.926.381	28.470.433	42,75		Pemeliharaan kendaraan dinas, pembayaran pajak/STNK roda 2 dan roda 4	
19	Sub Kegiatan Pemeliharaan peralatan dan mesin lainnya	Jumlah peralatan dan mesin lainnya yang dipelihara	Unit	10	0	66,67	4.870.000	600.000	600.000	12,32			
20	Sub Kegiatan Pemeliharaan/Rehabilitasi gedung kantor dan bangunan lainnya	Jumlah sarana dan prasarana pendukung gedung kantor atau bangunan lainnya yang dipelihara/direhabilitasi	Unit	1	0	0,00	27.278.500	-	-	0,00			

B. PENILAIAN PIMPINAN

Berdasarkan capaian kinerja yang diperjanjikan sampai dengan Agustus, dapat disimpulkan bahwa pelaksanaan tugas dan fungsi saudara sesuai dengan rencana kegiatan.

C. ARAHAN DAN SOLUSI DARI PIMPINAN

Untuk meningkatkan capaian kinerja dan penyerapan anggaran, diminta saudara melaksanakan hal-hal berikut :

1. Mempercepat pelaksanaan kegiatan baik fisik maupun non fisik.
2. Sesuaikan realisasi dengan perjanjian kinerja

Telah dilakukan Monitoring dan Evaluasi pada tanggal 29 Agustus 2025

Kepala Dinas

Ir. AL AMIN, S.Pi., M.M

Pangkat : Pembina, IV/a

NIP. 19771014 201501 1 001

Benteng, 29 Agustus 2025

Sekretaris,

ANDI KRISNAYANTI, S.Sos.

Pangkat : Pembina, IV/A

NIP. 19680918 199303 2 005

**LAPORAN SERTA MONITORING DAN EVALUASI KINERJA INDIVIDU PEGAWAI (ESELON III)
DINAS PERTANIAN DAN KETAHANAN PANGAN TAHUN 2025**

Nama Pejabat yang Melaporkan Capaian Kinerja : MUHAMMAD SYAMSIR, S.P.,M.M.
 Jabatan Pelapor : Kepala Bidang Peternakan dan Kesehatan Hewan
 Nama Pimpinan yang Melakukan Monev : Ir. AL. AMIN, S.P., M.M.
 Jabatan Pimpinan Pelapor : Kepala Dinas Pertanian dan Ketahanan Pangan

A. LAPORAN CAPAIAN KINERJA INDIVIDU DAN REALISASI ANGGARAN BULAN AGUSTUS 2025

No.	Sasaran	Program/Kegiatan/Sub Kegiatan	Kinerja				Keuangan					Keterangan/ Penjelasan tentang Output/ Keluaran yang Dicapai
			Indikator/ Output/ Keluaran	Satuan	Target	Realisasi	(%)	Pagu Kegiatan (Rp)	Realisasi Bulan Lalu (Rp)	Realisasi Bulan ini (Rp)	Realisasi sampai Bulan ini (Rp)	
1.	Meningkatnya produktivitas dan daya saing produk pertanian	<i>Program Penyediaan dan Pengembangan Sarana Pertanian</i>	Persentase Cakupan Sarana Pertanian (penuangan)	%	100		356.131.000	-	-	-	-	
		<i>Kegiatan Penyediaan Benih/Bibit Ternak dan Hijauan Pakan Ternak yang sumbernya dalam 1 (satu) daerah kabupaten/kota lain</i>	Persentase capaian populasi ternak	%	97,5		356.131.000	-	-	-	-	
	Sub Kegiatan Pengadaan Bibit Ternak yang sumbernya dari Kabupaten/kota lain		Jumlah bibit ternak yang sumbernya dari kabupaten/kota lain	ekor	2.400		356.131.000	-	-	-	0,00	

No.	Sasaran	Kinerja					Keuangan					Keterangan/ Penjelasan tentang Output/ Keluaran yang Dicapai
		Indikator/ Output/ Keluaran	Satuan	Target	Realisasi	(%)	Pagu Kegiatan (Rp)	Realisasi Bulan Lalu (Rp)	Realisasi Bulan ini (Rp)	Realisasi sampai Bulan ini (Rp)	(%)	
	<i>Program Pengendalian Kesehatan Hewan dan Kesehatan Masyarakat Veteriner</i>	Persentase fasilitasi penanggulangan bencana Penyakit Hewan Menular	%	4,76		326.935.450	35.475.200	-	35.475.200	10,85		
	Kegiatan Penjaminan Kesehatan Hewan, Penuhapan dan Pembukaan Daerah Wabah Penyakit Hewan Menular dalam daerah Kabupaten/Kota	Persentase capaian angka kesakitan ternak	%	2		326.935.450	35.475.200	-	35.475.200	10,85		
2.	Sub Kegiatan Pemberantasan Penyakit Hewan Menular dan Zoonosis dalam 1 (satu) daerah kabupaten/kota	Jumlah wilayah atau kawasan yang mengalami penurunan kasus penyakit hewan menular dan zoonosis dalam 1 (satu) daerah kabupaten/kota	laporan	1		28.74	32.831.400	-	32.831.400	28,48	Pembayaran perjalanan dinas luar daerah, daratan dan kepulauan	
3.	Sub Kegiatan Penyediaan Pelayanan Jasa Medik Veteriner	Jumlah pelayanan jasa medik veteriner	laporan	1		1,34	211.674.050	2.643.800	2.643.800	1,25	Pembayaran perjalanan dinas luar daerah	

B. PENILAIAN PIMPINAN

Berdasarkan Capaian Kinerja yang dipaparkan dan realisasi anggaran sampai dengan Bulan Agustus, dapat disimpulkan bahwa dalam melaksanakan tugas dan fungsi saudara sesuai dengan time schedule setiap kegiatan, mampu memberikan pelayanan administrasi dengan baik bagi masyarakat petani, Penyuluh Pertanian maupun terhadap pelaku utama dan pelaku usaha pertanian.

C. ARAHAN DAN SOLUSI DARI PIMPINAN

Untuk meningkatkan Capaian Kinerja dan penyerapan anggaran, diminta agar Saudara melaksanakan hal-hal sebagai berikut :

1. Mempercepat proses pelaksanaan kegiatan baik fisik maupun non fisik sesuai peraturan yang berlaku.
2. Mempercepat penyelesaian SPJ setiap kegiatan sesuai peraturan yang berlaku sehingga penyerapan anggaran bisa lebih baik.

Telah dilakukan Monitoring dan Evaluasi pada tanggal 29 Agustus 2025
Kepala Dinas Pertanian dan Ketahanan Pangan

(Signature)
Ir. AL AMIN, S.P., M.M

Pangkat : Pembina / IV a
NIP. 19771014 201501 1 001

Bertanggal 29 Agustus 2025
Kepala Bidang Peternakan dan Kesehatan Hewan

(Signature)
MUHAMMAD SYAMSIR, S.P., M.M

Pangkat : Pembina / IV a
NIP. 1981 0062010011 020

LAPORAN SERTA MONITORING DAN EVALUASI KINERJA INDIVIDU PEGAWAI (ESKELON IID)
DINAS PERTANIAN DAN KETAHANAN PANGAN TAHUN 2025

Nama Pejabat yang Melaporkan Capaian Kinerja : **SRI ASTINA, S.P., M.M.**
 Jabatan Pelapor : **Kepala Bidang Ketahanan Pangan**
 Nama Pimpinan yang Melakukan Monev : **Ir. AL AMIN, S.P., M.M.**
 Jabatan Pimpinan Pelapor : **Kepala Dinas Pertanian dan Ketahanan Pangan**

A. LAPORAN CAPAIAN KINERJA INDIVIDU DAN REALISASI ANGGARAN BULAN AGUSTUS 2025

No.	Sasaran	Program/Kegiatan/Sub Kegiatan	Kinerja				Keuangan					Keterangan/ Penjelasan tentang Output/ Keluaran yang Dicapai
			Indikator/ Output/ Keluaran	Satuan	Target	Realisasi	(%)	Pagu Kegiatan (Rp)	Realisasi Bulan Lalu (Rp)	Realisasi Bulan ini (Rp)	Realisasi sampai Bulan ini (Rp)	
1.	Meningkatnya Ketahanan Pangan dengan ketersediaan dan konsumsi pangan yang bermutu	<i>Program Peningkatan Diversifikasi dan Ketahanan Pangan Masyarakat</i>	Persentase Cakupan Ketahanan dan Diversifikasi Pangan (prioritas)	%	54,55		768.408.900	23.043.950	19.901.250	42.945.200	5,59	
		Kegiatan Penyediaan dan Penyaluran Pangan Pokok atau Pangan Lainnya sesuai dengan Kebutuhan Daerah Kabupaten/Kota dalam rangka Stabilitas Pasokan dan Harga Pangan	Persentase ketersediaan pangan utama	%	81,8		178.564.900	23.043.950	17.664.250	40.708.200	22,80	
		Sub Kegiatan Pemantauan Harga dan Pasokan Pangan	Jumlah informasi harga dan pasokan pangan	dokumen	1		175.821.100	23.043.950	15.327.250	38.371.200	21,82	Pembayaran spondik, makan dan minum kegiatan
2.		Sub Kegiatan Penyusunan Neraca Bahan Makanan (NBM)	Jumlah informasi Neraca Bahan Makanan (NBM)	dokumen	1		2.743.800	-	2.337.000	2.337.000	85,17	
		Kegiatan Pengelolaan dan Keseimbangan Cadangan Pangan Kabupaten/Kota	Persentase penguatan cadangan pangan	%	19		550.000.000	-	-	-	0,00	
3.		Sub Kegiatan Pengadaan Cadangan Pangan Pemerintah Kabupaten/Kota	Jumlah cadangan pangan pemerintah kabupaten/kota	ton	4,35		550.000.000	0,01			0,00	
		Kegiatan Pelaksanaan Pencapaian Target Konsumsi Pangan Per Kapita/Tahun sesuai dengan Angka Kecukupan Gizi	Persentase rasio konsumsi pangan lokal non beras	%	10		39.844.000	-	2.237.000	2.237.000	6	
4.		Sub Kegiatan Pemberdayaan Masyarakat dalam Penguatan Ketahanan Pangan Berbasis Sumber Daya Lokal	Jumlah pemberdayaan kelompok masyarakat dalam penguatan ketahanan pangan berbasis sumberdaya lokal	laporan	1		34,67	-	2.237.000	2.237.000	5,61	

No.	Sasaran	Kinerja					Keuangan					Keterangan/ Penjelasan tentang Output/ Keluaran yang Dicapai
		Indikator/ Output/ Keluaran	Satuan	Target	Realisasi	Pagu Kegiatan (Rp)	Realisasi Bulan Lalu (Rp)	Realisasi Bulan ini (Rp)	Realisasi sampai Bulan ini (Rp)	(%)		
5.	Program/Kegiatan/Sub Kegiatan <i>Program Penguasaan Keamanan Pangan</i> Kegiatan Penyusunan Peta Kerentanan dan Ketahanan Pangan Kecamatan Sub Kegiatan Penyusunan, Peninjauan dan Analisis Peta Kerentanan dan Ketahanan Pangan	Persentase penanganan kerawanan pangan (penunjang)	%	67,5	(%)	7.362.500	-	-	-	0,00		
		Jumlah peta kerentanan dan ketahanan pangan yang ditandatangani	peta	1		7.362.500	-	-	-	0,00		
		Jumlah peta dan analisis ketahanan dan kerentanan pangan yang ditandatangani	dokumen	1		0,00	-	-	-	0,00		
6.	Sub Kegiatan Rekomendasi Keamanan Pangan Segar Asal Tumbuhan Daerah Kabupaten/Kota	Persentase penguasaan dan pembinaan keamanan pangan (penunjang)	%	80		8.169.000	-	2.337.000	2.337.000	28,61		
		Persentase pangan segar aman dari residu pestisida	%	80		8.169.000	-	2.337.000	2.337.000	28,61		

B. PENILAIAN PIMPINAN

Berdasarkan Capaian Kinerja yang dipertajamkan dan realisasi anggaran sampai dengan Bulan Agustus, dapat disimpulkan bahwa dalam melaksanakan tugas dan fungsi saudara sesuai dengan time schedule setiap kegiatan, mampu memberikan pelayanan administrasi dengan baik bagi masyarakat petani, Penyuluh Pertanian maupun terhadap pelaku usaha pertanian.

C. ARAHAN DAN SOLUSI DARI PIMPINAN

- Untuk meningkatkan Capaian Kinerja dan penyerapan anggaran, diminta agar Saudara melaksanakan hal-hal sebagai berikut :
- Mempercepat proses pelaksanaan kegiatan baik fisik maupun non fisik sesuai peraturan yang berlaku.
 - Mempercepat penyelesaian SPJ setiap kegiatan sesuai peraturan yang berlaku sehingga penyerapan anggaran bisa lebih baik.

Telah dilakukan Monitoring dan Evaluasi pada tanggal 29 Agustus 2025
Kepala Dinas Perairan dan Ketahanan Pangan

Bentang, 29 Agustus 2025
Kepala Bidang Ketahanan Pangan



E. AL AMIN, S.P., M.M
Pangkat : Pembina / IV a
NIP. 19771014201501 1 001

SRI ASTINA, S.P., M.M
Pangkat : Pembina IV a
NIP. 198004112003122006

**LAPORAN SERTA MONITORING DAN EVALUASI KINERJA INDIVIDU PEGAWAI (ESELON III)
DINAS PERTANIAN DAN KETAHANAN PANGAN TAHUN 2025**

Nama Pejabat yang Melaporkan Capaian Kinerja : NANI SUARSI, S.P
 Jabatan Pelapor : Plt. Kepala Bidang PSP
 Nama Pimpinan yang Melakukan Monv : Ir. AL AMIN, S.P., M.M.
 Jabatan Pimpinan Pelapor : Kepala Dinas Pertanian dan Ketahanan Pangan

A. LAPORAN CAPAIAN KINERJA INDIVIDU DAN REALISASI ANGGARAN BULAN AGUSTUS 2025

No.	Sasaran	Program/Kegiatan/Sub Kegiatan	Indikator/ Output/ Keluaran	Satuan	Target	Realisasi	(%)	Pagu Kegiatan (Rp)	Keuangan			(%)	Keterangan/ Penjelasn tentang Output/ Keluaran yang Dicapai							
									Realisasi Bulan Lalu (Rp)	Realisasi Bulan ini (Rp)	Realisasi sampai Bulan ini (Rp)									
1.	Meningkatnya Produktivitas Pertanian	<i>Program Penyediaan dan Pengembangan Sarana Pertanian</i>	Persentase Cakupan Sarana Pertanian	%	100			508.450.000	21.639.500	-	21.639.500	4,26								
									Kegiatan Penguasaan Penggunaan Sarana Pertanian	Persentase penggunaan sarana pertanian	96	95			508.450.000	21.639.500	-	21.639.500	4,26	
									Sub Kegiatan Pendampingan Penggunaan Sarana Pendukung Pertanian	Jumlah pendampingan penggunaan sarana pendukung pertanian	Laporan	1			308.450.000	21.639.500	-	21.639.500	4,26	Penyusunan KAK kegiatan
									<i>Program Penyediaan dan Pengembangan Prasarana Pertanian</i>	Cakupan Prasarana Pertanian yang digunakan	%	100			595.555.000	7.110.000	-	7.110.000	1,19	
2		Kegiatan Pembangunan Prasarana Pertanian	Persentase penggunaan sarana pertanian	%	95			595.555.000	7.110.000	-	7.110.000	1,19								
									Sub Kegiatan Pembangunan, Rehabilitasi dan Pemeliharaan Jalan Usaha Tani	Jumlah jalan usaha Tani yang dibangun, direhabilitasi dan dipelihara	Unit	4		465.555.000	5.790.000	-	5.790.000	1,24	Penyusunan KAK perencanaan	
3		Sub Kegiatan Pembangunan, Rehabilitasi dan Pemeliharaan Prasarana Pertanian Lainnya	Jumlah Prasarana Pertanian Lainnya yang dibangun, direhabilitasi dan dipelihara	Unit	2			1.320.000	-	1.320.000	1,02	Penyusunan KAK perencanaan								

No.	Sasaran	Program/Kegiatan/Sub Kegiatan	Kinerja				Keuangan				Keterangan/ Penjelasan tentang Output/ Keluaran yang Dicapai	
			Indikator/ Output/ Keluaran	Satuan	Target	Realisasi	(%)	Pagu Kegiatan (Rp)	Realisasi Bulan Lalu (Rp)	Realisasi Bulan ini (Rp)		Realisasi sampai Bulan ini (Rp)
4	Kegiatan Pelaksanaan Penyuluhan Pertanian	Program <i>Penyuluhan Pertanian</i>	Persentase Cakupan Bina Kelompok Tani	%	29,82		569.173.600	170.784.000	5.100.000	175.884.000	30,90	
		Sub Kegiatan Peningkatan Kapasitas Kelembagaan Penyuluhan Pertanian di Kecamatan dan Desa	Ratio ketersediaan penyuluh pertanian dengan pelaku utama yang ditinkatkan kapasitasnya	Unit	10		560.654.800	167.694.000	5.100.000	172.794.000	30,82	
5		Sub Kegiatan Pengembangan Kapasitas Kelembagaan Petani di Kecamatan dan Desa	Jumlah Kelembagaan Petani di Kecamatan dan Desa yang ditinkatkan kapasitasnya	Unit	1		8.518.800	3.090.000	-	3.090.000	36,27	

B. PENILAIAN PIMPINAN

Berdasarkan Capaian Kinerja yang dipaparkan dan realisasi anggaran sampai dengan Bulan Agustus, dapat disimpulkan bahwa dalam melaksanakan tugas dan fungsi saudara sesuai dengan line schedule setiap kegiatan, mampu memberikan pelayanan administrasi dengan baik bagi masyarakat petani. Penyuluh Pertanian maupun terhadap pelaku utama dan pelaku usaha pertanian.

C. ARAHAN DAN SOLUSI DARI PIMPINAN

Untuk meningkatkan Capaian Kinerja dan penyerapan anggaran, diminta agar Saudara melaksanakan hal-hal sebagai berikut :

- Mempercepat proses pelaksanaan kegiatan baik fisik maupun non fisik sesuai peraturan yang berlaku.
- Mempercepat penyelesaian SPJ setiap kegiatan sesuai peraturan yang berlaku sehingga penyerapan anggaran bisa lebih baik.

Yelain dilakukan Monitoring dan Evaluasi pada tanggal 29 Agustus 2025

Kepala Dinas Pertanian dan Ketahanan Pangan



L. AL AMIN, S.P., M.M

Pangkat : Pembina / IV a
NIP. 197710112015011001

Beritung, 29 Agustus 2025

Pt. Kepala Bidang PSP,

NAM STARS, S.P.

Pangkat : Penata Tk.I / III.d
NIP. 198208192010012016

**LAPORAN SERTA MONITORING DAN EVALUASI KINERJA INDIVIDU PEGAWAI (ESELON III)
DINAS PERTANIAN DAN KETAHANAN PANGAN TAHUN 2025**

Nama Pejabat yang Melaporkan Capaian Kinerja : NANI SUARSI, S.P.
 Jabatan Pelapor : Kepala Bidang Tanaman Pangan, Hortikultura dan Pekaruman
 Nama Pimpinan yang Melakukan Monev : Ir. AL.AMIN, S.Pi., M.M.
 Jabatan Pimpinan Pelapor : Kepala Dinas Pertanian dan Ketahanan Pangan

A. LAPORAN CAPAIAN KINERJA INDIVIDU DAN REALISASI ANGGARAN BULAN AGUSTUS 2025

No.	Sasaran	Program/Kegiatan/Sub Kegiatan	Kinerja				Keuangan				Keterangan/ Penjelasan tentang Output/ Keluaran yang Dicapai	
			Indikator/ Output/ Keluaran	Satuan	Target	Realisasi	(%)	Pagu Kegiatan (Rp)	Realisasi Bulan Lalu (Rp)	Realisasi Bulan ini (Rp)		Realisasi sampai Bulan ini (Rp)
1.	Meningkatnya produksi, produktivitas dan daya saing produk pertanian	<i>Program Penyediaan dan Pengembangan Sarana Pertanian</i>	Persentase Cakupan Sarana Pertanian (penunjang)	%	100		3.761.530.900	113.732.800	143.487.600	237.220.400	6,34	
		Kegiatan Penguasaan Penggunaan Sarana Pertanian	Persentase penggunaan sarana pertanian	%	95		105.382.400	55.962.400	450.000	56.412.400	53,53	Kelengkapan berkas P2L, Proses pencairan P2L, Pelaksanaan kegiatan P2L, Penguasaan Sarana Pertanian
		Sub Kegiatan Penguasaan Penggunaan Sarana Pendukung Pertanian sesuai dengan Komoditas, Teknologi dan Spesifik Lokasi	Jumlah penguasaan penggunaan sarana pendukung pertanian sesuai dengan komoditas, teknologi dan spesifik lokasi	laporan	1		105.382.400	55.962.400	450.000	56.412.400	53,53	
2.		Kegiatan Pengelolaan Sumberdaya Genetik (SDG) Hewan, Tumbuhan dan Mikroorganisme Kewenangan Kabupaten/Kota	Persentase capaian produksi pertanian/perkebunan	%	93,09		8.656.148.500	57.770.400	143.037.600	200.808.000	5,49	
		Sub Kegiatan Peningkatan Kualitas SDG Hewan/Tanaman	Jumlah pelaksanaan peningkatan kualitas SDG Hewan/Tanaman	dokumen	1		3.525.003.500	37.789.600	143.037.600	180.827.200	5,13	- Penyusunan dokumen KAK pengabdian barang Rekap vertifikasi CPCL. Proses pengabdian Barang Proses pengabdian bibit lengkung
3.		Sub Kegiatan Penguasaan Keamanan dan Kesehatan SDG Tanaman	Jumlah SDG Tanaman yang dilakukan pelestarian dan penunihan	varietas unggul baru	1		20.78	131.139.000	-	19.980.800	15,24	- Monev Loka Sibajani untuk pelepasan varietas - Identifikasi, verifikasi dan evaluasi calon PTT kelapa - Kelengkapan dok perencana PTT kelapa 6.382 polihon - Identifikasi calon PTT - Tambahan - Kelengkapan dokumen usulan PTT tambahan

No.	Sasaran	Program/Kegiatan/Sub Kegiatan	Kinerja				Keuangan				Keterangan/ Penjelasan tentang Output/ Keluaran yang Dicapai	
			Indikator/ Output/ Keluaran	Satuan	Target	Realisasi	Pagu Kegiatan (Rp)	Realisasi Bulan Lalu (Rp)	Realisasi Bulan ini (Rp)	Realisasi sampai Bulan ini (Rp)		(%)
		<i>Program Pengendalian dan Penanggulangan Bencana Pertanian</i>	Persentase pengendalian penanggulangan serangan organisme pengganggu pertanian (penunjang)	%	18,86		55.469.000	10.080.000	-	10.080.000	18,17	
		Kegiatan Pengendalian dan Penanggulangan Bencana Pertanian Kabupaten/Kota	Persentase pengendalian dan penanggulangan OPT	%	18,86		55.469.000	10.080.000	-	10.080.000	18,17	
4.		Sub Kegiatan Pengendalian Organisme Pengganggu Tumbuhan (OPT) Tanaman Pangan, Hortikultura dan Perkebunan	Jumlah luas serangan Organisme Pengganggu Tumbuhan (OPT) Tanaman Pangan, Hortikultura dan Perkebunan	ha	1,5		36,89	10.080.000	-	10.080.000	18,17	- Pemantauan OPT tanaman pangan, hortikultura dan perkebunan - Penyusunan KAK pestisida

B. PENILAIAN PIMPINAN

Berdasarkan Capaian Kinerja yang dipertajankan dan realisasi anggaran sampai dengan Bulan Agustus, dapat disimpulkan bahwa dalam melaksanakan tugas dan fungsi saudara sesuai dengan time schedule setiap kegiatan, mampu memberikan pelayanan administrasi dengan baik bagi masyarakat petani, Penyuluh Pertanian maupun terhadap pekaik utama dan pelaku usaha pertanian.

C. ARAHAN DAN SOLUSI DARI PIMPINAN

- Untuk meningkatkan Capaian Kinerja dan penyerapan anggaran, diminta agar Saudara melaksanakan hal-hal sebagai berikut :
1. Mempercepat proses pelaksanaan kegiatan baik fisik maupun non fisik sesuai peraturan yang berlaku.
 2. Mempercepat penyelesaian SIP setiap kegiatan sesuai peraturan yang berlaku sehingga penyerapan anggaran bisa lebih baik.



A. AMIN, S.P., M.M.
Pangkasia Perbaikan / IV.a
NIP. 197710142015011 001

Berteng, 29 Agustus 2025
Kepala Bidang Tanaman Pangan, Hortikultura dan Perkebunan
NANI SUARSI, S.P.
Pangkat : Penata Tk.I / III.d
NIP. 198208192010012016

**LAPORAN SERTA MONITORING DAN EVALUASI KINERJA INDIVIDU PEGAWAI (SESELON 4)
DINAS PERTANIAN DAN KETAHANAN PANGAN TAHUN 2025**

Nama Pejabat yang Melaporkan Capaian Kinerja : ANDI SRIVANTI, S.P.
 Jabatan Pelapor : Kasubag Urum Kepegawaian dan Hukum
 Nama Pimpinan yang Melakukan Morev : ANDI KRISNAYANTI, S.Sos.
 Jabatan Pimpinan Pelapor : Sekretaris Dinas Pertanian dan Ketahanan Pangan

A. LAPORAN CAPAIAN KINERJA INDIVIDU DAN REALISASI ANGGARAN BULAN AGUSTUS 2025

No.	Sasaran	Program/Kegiatan/Sub kegiatan	Indikator/ Output/ Keluaran	Satuan	Target	Realisasi	(%)	Keuangan				Keterangan/ Penjelasan tentang Output/ Keluaran yang Dicapai		
								Pagu kegiatan (Rp)	Realisasi Bulan Lalu (Rp)	Realisasi Bulan Ini (Rp)	Realisasi sampai Bulan Ini (Rp)		(%)	
1	Meningkatnya kepercayaan masyarakat terhadap pelayanan perangkat daerah	Program penunjang urusan pemerintahan daerah kabupaten/kota	Persentase capaian kinerja penunjang	%	71,51									
			Kegiatan Administrasi Barang Milik Daerah pada Perangkat Daerah	Persentase pemenuhan administrasi Barang Milik Daerah	%	100	0	0,00	1.721.500	-	-	-	0,00	
			Sub Kegiatan Rekonstruksi dan Penyusunan Laporan Barang Milik Daerah pada SKPD	Jumlah laporan Rekonstruksi dan Penyusunan Laporan Barang Milik Daerah pada SKPD	laporan	1		0,00	1.721.500	-	-	-	0,00	Perjalanan dinas dalam daerah
2		Kegiatan Administrasi Kepegawaian Perangkat Daerah	Persentase pemenuhan administrasi kepegawaian	%	100	0	0,00	3.957.000	1.050.000	-	1.050.000	26,54		
			Sub Kegiatan Pendaftaran dan Pengolahan Administrasi Kepegawaian	Jumlah Dokumen Pendaftaran dan Pengolahan Administrasi Kepegawaian	dokumen	1		0,00	1.249.000	-	-	-	0,00	
3		Sub Kegiatan Monitoring, Evaluasi dan Penilaian Kinerja Pegawai	Jumlah Dokumen Monitoring, Evaluasi dan Penilaian Kinerja Pegawai	dokumen	1		38,77	2.708.000	1.050.000	-	1.050.000	38,77		
			Kegiatan Administrasi Umum	Persentase pemenuhan administrasi umum	%	100		77,33	110.687.300	68.713.068	3.900.000	72.613.068	65,60	
4		Sub Kegiatan Penyediaan Barang Cetak dan Penggandaan	Jumlah paket barang cetakan dan penggandaan yang disediakan	Paket	2		66,67	19.812.300	750.000	-	750.000	3,79	Fotocopy/Jilid Cetak Spanduk	
			Sub Kegiatan Penyelenggaraan rapat koordinasi dan konsultasi SKPD	Jumlah laporan penyelenggaraan rapat koordinasi dan konsultasi SKPD	Laporan	1		87,98	90.875.000	67.563.068	3.900.000	71.863.068	79,08	Perjalanan dinas dalam daerah (kepujutan)

No.	Sasaran	Program/Kegiatan/Sub Kegiatan	Indikator/ Output/ Keluaran	Satuan	Target	Realisasi	Realisasi (%)	Pagu Kegiatan (Rp)	Keuangan				Keterangan/ Penjelasan tentang Output/ Keluaran yang Dicapai
									Realisasi Bulan Lalu (Rp)	Realisasi Bulan ini (Rp)	Realisasi sampai Bulan ini (Rp)	Realisasi (%)	
10		Sub Kegiatan Penyediaan jasa pemeliharaan, biaya pemeliharaan, pajak dan perizinan kendaraan dinas operasional atau lapangan	Jumlah kendaraan dinas operasional atau lapangan yang dipelihara dan dibayarkan pajak dan perizinan	Unit	36		66,67	66.590.000	20.926.381	7.544.052	28.470.433	42,75	Pemeliharaan kendaraan dinas, pembayaran pajak/STNK roda 2 dan roda 4
11		Sub Kegiatan Pemeliharaan peralatan dan mesin lainnya	Jumlah peralatan dan mesin lainnya yang dipelihara	Unit	10		66,57	4.870.000	600.000	-	600.000	12,32	
12		Sub Kegiatan Pemeliharaan/Rehabilitasi gedung kantor dan bangunan lainnya	Jumlah sarana dan prasarana pendukung gedung kantor atau bangunan lainnya yang dipelihara/direhabilitasi	Unit	1		0,00	27.278.500	-	-	-	0,00	

B. PENILAIAN PIMPINAN

Berdasarkan capaian kinerja yang diperlihatkan sampai dengan Agustus, dapat disimpulkan bahwa pelaksanaan tugas dan fungsi saudara sesuai dengan rencana kegiatan.

C. ARAHAN DAN SOLUSI DARI PIMPINAN

Untuk meningkatkan capaian kinerja dan penyerapan anggaran, diminta saudara melaksanakan hal-hal berikut :

1. Mempercepat pelaksanaan kegiatan baik fisik maupun non fisik.
2. Untuk penyerapan anggaran sebaiknya memperhatikan dan mempercepat penyelesaian SPI kegiatan.

Telah dilakukan Monitoring dan Evaluasi pada tanggal 29 Agustus 2025

Sekretaris,

ANDI KISNAVANTI, S.Sos.

Pangkat : Pembina, IV/A

NIP. 19680918 199303 2 005

ANDI SRIYANTI, S.P.

Pangkat : Penata

NIP. 19720119 201410 2 001

Benteng, 29 Agustus 2025
Kasubag Urutun, Kepegawain dan Hukum

B. PENILAIAN PIMPINAN

Berdasarkan capaian kinerja yang dipertajikan sampai dengan Agustus, dapat disimpulkan bahwa pelaksanaan tugas dan fungsi saudara sesuai dengan rencana kegiatan.

C. ARAHAN DAN SOLUSI DARI PIMPINAN

Untuk meningkatkan capaian kinerja dan penyerapan anggaran, diminta saudara melaksanakan hal-hal berikut :

1. Mempercepat pelaksanaan kegiatan.
2. Untuk penyerapan anggaran sebaiknya memperhatikan dan mempercepat penyelesaian SPJ kegiatan.

Telah dilakukan Monitoring dan Evaluasi pada tanggal 29 Agustus 2025
Sekretaris,


ANDI KRISNAYANTI, S.Sos.

Pangkat : Pembina, IV/A
NIP. 19680918 199303 2 005

Benteng, 29 Agustus 2025
Kasubag Keuangan,


ERMAWATY, S.Pt.

Pangkat : Pejabat Tk. I
NIP. 19760726 200701 2 016

**LAPORAN SERTA MONITORING DAN EVALUASI KINERJA INDIVIDU PEGAWAI (ESELION 4)
DINAS PERTANIAN DAN KETAHANAN PANGAN TAHUN 2025**

Nama Pejabat yang Melaporkan Capaian Kinerja : NUR ASDINA, SP
 Jabatan Pelapor : Pjt. Kasubag Program
 Nama Pimpinan yang Melakukan Monev : ANDI KRISNAVANTI, S.Sos.
 Jabatan Pimpinan Pelapor : Sekretaris Dinas Pertanian dan Ketahanan Pangan

A. LAPORAN CAPAIAN KINERJA INDIVIDU DAN REALISASI ANGGARAN BULAN AGUSTUS 2025

No.	Sasaran	Program/Kegiatan/Sub Kegiatan	Indikator/ Output/ Keluaran	Satuan	Target	Realisasi	(%)	Pagu Kegiatan (Rp)	Keuangan				Keterangan/ Penjelasan tentang Output/ Keluaran yang Dicapai
									Realisasi Bulan Lalu (Rp)	Realisasi Bulan ini (Rp)	Realisasi sampai Bulan ini (Rp)	(%)	
1	Meningkatnya kepercayaan masyarakat terhadap pelayanan perangkat daerah	Program penunjang urusan pemerintahan daerah kabupaten/kota Kegiatan Perencanaan, penganggaran dan Evaluasi Kinerja Perangkat Daerah	Persentase capaian kinerja penunjang Persentase ketersediaan dokumen perencanaan, penganggaran dan evaluasi kinerja perangkat daerah	%	71,51	100	83,34	5.967.000	-	-	-	0,00	
2		Sub Kegiatan Penyusunan Dokumen Perencanaan perangkat Daerah	Jumlah Dokumen Perencanaan Perangkat Daerah	Dokumen	3	1	66,67	4.715.000	-	-	-	0,00	
3		Sub Kegiatan Koordinasi dan Penyusunan Laporan Capaian Kinerja dan Ikhtisar Realisasi Kinerja SKPD	Jumlah Laporan Capaian Kinerja dan Ikhtisar Realisasi Kinerja SKPD dan Laporan Hasil Koordinasi Penyusunan Laporan Capaian Kinerja dan	Laporan	1	1	100,00	1.252.000	-	-	-	0,00	
4		Kegiatan Pengadaan Barang Milik Daerah Penunjang Urusan Pemerintahan Daerah	Persentase pemenuhan sarana prasarana perkantoran	%	100		56,67	200.497.000	74.999.997	-	74.999.997	37,41	
5		Sub Kegiatan Pengadaan Kendaraan Dinas Operasional atau Lapangan	Jumlah Unit Kendaraan Dinas Operasional atau Lapangan yang disediakan	unit	1		0,00	34.997.000	-	-	-	0,00	
6		Sub Kegiatan Pengadaan Mebel	Jumlah paket mebel yang disediakan	unit	1	1	100,00	10.000.000	-	-	-	0,00	
7		Sub Kegiatan Pengadaan peralatan dan mesin lainnya	Jumlah unit peralatan dan mesin lainnya yang disediakan	unit	10	7	70,00	155.500.000	74.999.997	-	74.999.997	48,23	

B. PENILAIAN PIMPINAN

Berdasarkan capaian kinerja yang diperjanjikan sampai dengan Agustus, dapat disimpulkan bahwa pelaksanaan tugas dan fungsi saudara sesuai dengan rencana kegiatan.

C. ARAHAN DAN SOLUSI DARI PIMPINAN

Untuk meningkatkan capaian kinerja dan penyerapan anggaran, diminta saudara melaksanakan hal-hal berikut :

1. Mempercepat pelaksanaan kegiatan
2. Untuk penyerapan anggaran sebaiknya memperhatikan dan mempercepat penyelesaian SPJ kegiatan.

Telah dilakukan Monitoring dan Evaluasi pada tanggal 29 Agustus 2025
Sekretaris,


ANDI KURNIYANANTI, S.Sos.

Pangkat : Pembina, IV/A
NIP. 19680918 199303 2 005

Berteng, 29 Agustus 2025
Plt. Kasubag Program,


NUR ASDIMA, SP

Pangkat : Penata Muda Tk.I
NIP. 198701222020122001

**LAPORAN SERTA MONITORING DAN EVALUASI KINERJA INDIVIDU PEGAWAI (ESLON III)
DINAS PERTANIAN DAN KETAHANAN PANGAN TAHUN 2025**

Nama Pejabat yang Melaporkan Capaian Kinerja : SRI ASTINA, S.P., M.M.
 Jabatan Pelapor : Kepala Bidang Keamanan Pangan
 Nama Pimpinan yang Melakukan Monev : Ir. AL AMIN, S.P., M.M.
 Jabatan Pimpinan Pelapor : Kepala Dinas Pertanian dan Ketahanan Pangan

A. LAPORAN CAPAIAN KINERJA INDIVIDU DAN REALISASI ANGGARAN BULAN SEPTEMBER 2025

No.	Sasaran	Program/Kegiatan/Sub Kegiatan	Kinerja				Keuangan					Keterangan/ Penjelasan tentang Output/ Keluaran yang Dicapai
			Indikator/ Output/ Keuaran	Satuan	Target	Realisasi	(%)	Pagu Kegiatan (Rp)	Realisasi Bulan Lalu (Rp)	Realisasi Bulan ini (Rp)	Realisasi sampai Bulan ini (Rp)	
	Meningkatnya Ketahanan Pangan dengan ketersediaan dan konsumsi pangan yang bermutu	<i>Program Peningkatan Diversifikasi dan Ketahanan Pangan Masyarakat</i>	Persentase Cakupan Ketahanan dan Diversifikasi Pangan (prioritas)	%	54,55		768.408.900	40.608.200	28.055.100	68.663.300	8,94	
		Kegiatan Penyediaan dan Penyuluran Pangan Pokok atau Pangan Lainnya sesuai dengan Kebutuhan Daerah Kabupaten/Kota dalam rangka Stabilitas Pasokan dan Harga Pangan	Persentase ketersediaan pangan utama	%	81,8		178.564.900	38.371.200	17.951.100	56.392.300	31,54	
1.		Sub Kegiatan Pemantauan Harga dan Pasokan Pangan	Jumlah informasi harga dan pasokan pangan	dokumen	1		51.72	38.371.200	15.614.100	53.985.300	30,70	Pembayaran spanduk, makan dan minum kegiatan
2.		Sub Kegiatan Penyusunan Neraca Bahan Makanan (NBM)	Jumlah informasi Neraca Bahan Makanan (NBM)	dokumen	1		91.67	2.743.800	2.337.000	2.337.000	85,17	
		Kegiatan Pengelolaan dan Keseimbangan Cadangan Pangan Kabupaten/Kota	Persentase penguasaan cadangan pangan	%	19		550.000.000	-	-	-	0,00	
3.		Sub Kegiatan Pengadaan Cadangan Pangan Pemerintah Kabupaten/Kota	Jumlah cadangan pangan pemerintah kabupaten/kota	ton	4,35		550.000.000	-	-	-	0,00	
		Kegiatan Pelaksanaan Pencapaian Target Konsumsi Pangan Per Kapita/Tahun sesuai dengan Angka Kecukupan Gizi	Persentase ratio konsumsi pangan lokal non beras	%	10		39.844.000	2.237.000	10.104.000	12.341.000	30,97	
4.		Sub Kegiatan Pemberdayaan Masyarakat dalam Penguatan Konsumsi Pangan Berbasis Sumber Daya Lokal	Jumlah pemberdayaan kelompok masyarakat dalam penguatan konsumsi pangan berbasis sumberdaya lokal	laporan	1		34.67	2.237.000	10.104.000	12.341.000	30,97	Pengadaan benih cabe, kangkung, terong dan peyamanan dinas



Telah dilakukan Monitoring dan Evaluasi pada tanggal 30 September 2025
Kepala Dinas Pertanian dan Ketahanan Pangan

H. M. AMIN, S.P., M.M.

Pangkal : Pembina / IV.a
NIP. 198004112008122006

Benteng, 30 September 2025
Kepala Bidang Ketahanan Pangan

SRI ASTINA, S.P., M.M.

Pangkal : Pembina / IV.a
NIP. 198004112008122006

No.	Sasaran	Program/Kegiatan/Sub Kegiatan	Kinerja				Keuangan					Keterangan/ Penjelasan tentang Output/ Keluaran yang Dicapai		
			Indikator/ Output/ Keluaran	Satuan	Target	Realisasi	Pagu Kegiatan (Rp)	Realisasi Bulan Lalu (Rp)	Realisasi Bulan ini (Rp)	Realisasi sampai Bulan ini (Rp)	(%)			
5.	Kegiatan Penyusunan Peta Kerentanan dan Ketahanan Pangan Kecamatan	Kegiatan Penyusunan Peta Kerentanan dan Ketahanan Pangan Kecamatan	Program Penanganan Kerawanan Pangan	Persentase penanganan kerawanan pangan (penunjang)	%	67,5			7.362.500	-	141.081	141.081	1,92	
			Kegiatan Penyusunan Peta Kerentanan dan Ketahanan Pangan Kecamatan	Jumlah peta kerentanan dan ketahanan pangan yang dimutakhirkan	peta	1			7.362.500	-	141.081	141.081	1,92	
			Sub Kegiatan Penyusunan, Pemutakhiran dan Analisis Peta Kerentanan dan Ketahanan Pangan	Jumlah peta dan analisis ketahanan dan kerentanan pangan yang dimutakhirkan	dokumen	1			7.362.500	-	141.081	141.081	1,92	Belanja ATK
			Program Pengawasan Keamanan Pangan	Persentase pengawasan dan pembinaan keamanan pangan (penunjang)	%	80			8.169.000	2.337.000	3.294.144	5.631.144	68,93	
6.	Sub Kegiatan Rekomendasi Keamanan Pangan Segar Asal Tumbuhan Daerah Kabupaten/Kota	Sub Kegiatan Rekomendasi Keamanan Pangan Segar Asal Tumbuhan Daerah Kabupaten/Kota	Kegiatan Pelaksanaan Pengawasan Keamanan Pangan Segar Daerah Kabupaten/Kota	Persentase pangan segar aman dari residu pestisida	%	80			8.169.000	2.337.000	3.294.144	5.631.144	68,93	Belanja ATK, biaya uji laboratorium dan perjalanan dinas luar daerah
			Sub Kegiatan Rekomendasi Keamanan Pangan Segar Asal Tumbuhan Daerah Kabupaten/Kota	Jumlah rekomendasi keamanan pangan segar asal tumbuhan daerah kabupaten/kota	dokumen	1			32,33		3.294.144	5.631.144	68,93	

B. PENILAIAN PIMPINAN

Berdasarkan Capaian Kinerja yang diperjajankan dan realisasi anggaran sampai dengan Bulan September, dapat disimpulkan bahwa dalam melaksanakan tugas dan fungsi saudara sesuai dengan imne schedule setiap kegiatan, mampu memberikan pelayanan administrasi dengan baik bagi masyarakat petani. Penyuluh Pertanian maupun terhadap pelaku usaha pertanian.

C. ARAHAN DAN SOLUSI DARI PIMPINAN

- Untuk meningkatkan Capaian Kinerja dan penyerapan anggaran, diminta agar Saudara melaksanakan hal-hal sebagai berikut :
- Mempertcepat proses pelaksanaan kegiatan baik fisik maupun non fisik sesuai peraturan yang berlaku.
- Mempertcepat penyelesaian SPJ setiap kegiatan sesuai peraturan yang berlaku sehingga penyerapan anggaran bisa lebih baik.

LAPORAN SERTA MONITORING DAN EVALUASI KINERJA INDIVIDU PEGAWAI (SESLON III)

Nama Pejabat yang Melaporkan Capaian Kinerja : NANI SUARSI, S.P.
 Jabatan Pelapor : Kepala Bidang Tanaman Pangan, Hortikultura dan Perkebunan
 Nama Pimpinan yang Melakukan Monev : Ir. AL AMIN, S.Pi., M.M.
 Jabatan Pimpinan Pelapor : Kepala Dinas Pertanian dan Ketahanan Pangan

A. LAPORAN CAPAIAN KINERJA INDIVIDU DAN REALISASI ANGGARAN BULAN SEPTEMBER 2025

No.	Sasaran	Program/Kegiatan/Sub Kegiatan	Kinerja				Keuangan				Keterangan/ Penjelasan tentang Output/ Keluaran yang Dicapai	
			Indikator/ Output/ Keluaran	Satuan	Target	Realisasi	(%)	Pagu Kegiatan (Rp)	Realisasi Bulan Lalu (Rp)	Realisasi Bulan ini (Rp)		Realisasi sampai Bulan ini (Rp)
1.	Meningkatnya produksi, produktivitas dan daya saing produk pertanian	<i>Program Penyediaan dan Pengembangan Sarana Pertanian</i>	Persentase Cakupan Sarana Pertanian (penunjang)	%	100		3.761.530.900	114.182.800	409.205.729	516.388.529	13,73	
		Kegiatan Penguasaan Penggunaan Sarana Pertanian	Persentase penggunaan sarana pertanian	%	95		105.382.400	56.412.400	30.175.000	86.587.400	82,16	Kelengkapan berkas P2L, Proses perizinan P2L, Pelaksanaan kegiatan P2L, Penguasaan Sarana Pertanian
2.		Sub Kegiatan Penguasaan Penggunaan Sarana Pendukung Pertanian sesuai dengan Kondisi Teknologi dan Spesifik Lokasi	Jumlah penguasaan penggunaan sarana pendukung pertanian sesuai dengan kondisi, teknologi dan spesifik lokasi	laporan	1		84.67	56.412.400	30.175.000	86.587.400	82,16	
		Kegiatan Pengelolaan Sumberdaya Genetik (SDG) Hewan, Tumbuhan dan Mikroorganisme Kewenangan Kabupaten/Kota	Persentase capaian produksi pertanian/perkebunan	%	93,09		23.19	57.770.400	372.030.729	429.801.129	11,76	
3.		Sub Kegiatan Peningkatan Kualitas SDG Hewan/Tanaman	Jumlah pelaksanaan peningkatan kualitas SDG Hewan/Tanaman	dokumen	1		17,50	37.789.600	360.349.866	398.139.466	11,29	- Penyusunan dokumen KAK pengadaan barang - Verifikasi CPCL - Pengadaan Barang - Pengadaan bibit lengkap dan alpakat
		Sub Kegiatan Penjaminan Ketahanan dan Kelestarian SDG Tanaman	Jumlah SDG Tanaman yang dilakukan pelestarian dan penunmian	varietas unggul baru	1		28,88	131.139.000	19.980.800	11.680.863	31.661.663	24,14

No.	Sasaran	Kinerja					Keuangan					Keterangan/ Penjelasan tentang Output/ Keluaran yang Dicapai
		Program/Kegiatan/Sub Kegiatan	Indikator/ Output/ Keluaran	Satuan	Target	Realisasi	(%)	Pagu Kegiatan (Rp)	Realisasi Bulan Lalu (Rp)	Realisasi Bulan ini (Rp)	Realisasi sampai Bulan ini (Rp)	
4.	Program Pengendalian dan Penanggulangan Bencana Pertanian	Kegiatan Pengendalian dan Penanggulangan Bencana Pertanian Kabupaten/Kota	Persentase pengendalian penanggulangan serangan organisme pengganggu pertanian (penunjang)	%	18,86		55.469.000	10.080.000	14.051.625	24.131.625	43,50	<ul style="list-style-type: none"> - Pemantauan OPT tanaman pangan, hortikultura dan pekebunan - Penyusunan KAK pestisida - Pengadaan pestisida
		Sub Kegiatan Pengendalian Organisme Pengganggu Tumbuhan (OPT) Tanaman Pangan, Hortikultura dan Perkebunan	Persentase pengendalian dan penanggulangan OPT	%	18,86		68,58	55.469.000	10.080.000	14.051.625	24.131.625	
			Jumlah luas serangan Organisme Pengganggu Tumbuhan (OPT) Tanaman Pangan, Hortikultura dan Perkebunan	ha	15		68,58					

B. PENILAIAN PIMPINAN

Berdasarkan Capaian Kinerja yang dipertajamkan dan realisasi anggaran sampai dengan Bulan September, dapat disimpulkan bahwa dalam melaksanakan tugas dan fungsi saudara sesuai dengan time schedule setiap kegiatan, mampu memberikan pelayanan administrasi dengan baik bagi masyarakat petani, Penyuluh Pertanian maupun terhadap pelaku utama dan pelaku usaha pertanian.

C. ARAHAN DAN SOLUSI DARI PIMPINAN

Untuk meningkatkan Capaian Kinerja dan penyerapan anggaran, diminta agar Saudara melaksanakan hal-hal sebagai berikut :

1. Mempercepat proses pelaksanaan kegiatan baik fisik maupun non fisik sesuai peraturan yang berlaku.
2. Mempercepat penyelesaian SPI setiap kegiatan sesuai peraturan yang berlaku sehingga penyerapan anggaran bisa lebih baik.



Jalan Jakarta
Kepala Dinas Pertanian dan Ketahanan Pangan

AMIN, S.P., M.M.
Pangkasia, Pangkajene / IV.a
NIP. 198208192010011001

Benteng, 30 September 2025
Kepala Bidang Tanaman Pangan, Hortikultura
dan Perkebunan

MAM SUARSI, S.P.
Pangkasia : Perana TK.I / III.d
NIP. 198208192010012016

**LAPORAN SERTA MONITORING DAN EVALUASI KINERJA INDIVIDU PEGAWAI (ESELON III)
DINAS PERTANIAN DAN KETAHANAN PANGAN TAHUN 2025**

Nama Pejabat yang Melaporkan Capaian Kinerja : NANI SUARSI, S.P
 Jabatan Pelapor : Plt. Kepala Bidang PSP
 Nama Pimpinan yang Melakukan Monv : Ir. AL AMIN, S.Pi., M.M.
 Jabatan Pimpinan Pelapor : Kepala Dinas Pertanian dan Ketahanan Pangan

A. LAPORAN CAPAIAN KINERJA INDIVIDU DAN REALISASI ANGGARAN BULAN SEPTEMBER 2025

No.	Sasaran	Program/Kegiatan/Sub Kegiatan	Kinerja				Keuangan					Keterangan/ Penjelasan tentang Output/ Keluaran yang Dicapai	
			Indikator/ Output/ Keluaran	Satuan	Target	Realisasi	(%)	Pagu Kegiatan (Rp)	Realisasi Bulan Lalu (Rp)	Realisasi Bulan ini (Rp)	Realisasi sampai Bulan ini (Rp)		(%)
1.	Meningkatnya Produksi dan Produktivitas Pertanian	<i>Program Penyediaan dan Pengembangan Sarana Pertanian</i>	Persentase Cakupan Sarana Pertanian	96	100		508.450.000	21.639.500	-	21.639.500	4,96		
			Kegiatan Penguasaan Penggunaan Sarana Pertanian	96	95		508.450.000	21.639.500	-	21.639.500	4,96		
			Sub Kegiatan Pendampingan Penggunaan Sarana Pendukung Pertanian	Laporan	1		4,86	508.450.000	21.639.500	-	21.639.500	4,96	Penyusunan KAK kegiatan
			<i>Program Penyediaan dan Pengembangan Prasarana Pertanian</i>	96	100		595.555.000	7.110.000	171.081	7.281.081	1,92		
2		Kegiatan Pembangunan Prasarana Pertanian	96	95		595.555.000	7.110.000	171.081	7.281.081	1,92			
		Sub Kegiatan Pembangunan, Rehabilitasi dan Pemeliharaan Jalan Usaha Tani	Unit	4		1,48	465.555.000	5.790.000	-	5.790.000	1,24	Penyusunan KAK perencanaan	
3		Sub Kegiatan Pembangunan, Rehabilitasi dan Pemeliharaan Prasarana Pertanian Lainnya	Unit	2		1,23	130.000.000	1.320.000	171.081	1,15	Penyusunan KAK perencanaan		

No.	Sasaran	Program/Kegiatan/Sub Kegiatan	Kinerja				Keuangan				Keterangan/ Penjelasan tentang Output/ Keluaran yang Dicapai		
			Indikator/ Output/ Keluaran	Satuan	Target	Realisasi	(%)	Pagu Kegiatan (Rp)	Realisasi Bulan Lalu (Rp)	Realisasi Bulan ini (Rp)		Realisasi sampai Bulan ini (Rp)	(%)
4	Kegiatan Pelaksanaan Penyuluhan Pertanian	Program Penyuluhan Pertanian	Persentase Cakupan Bina Kelompok Tani	%	29,82								
		Ratio ketersediaan penyuluh pertanian dengan pelaku utama	%	0,23			569.173.600	170.784.000	81.575.000	252.359.000	44,34		
5	Sub Kegiatan Peningkatan Kapasitas Kembangkan Penyuluhan Pertanian di Kecamatan dan Desa	Sub Kegiatan Peningkatan Kapasitas Kembangkan Penyuluhan Pertanian di Kecamatan dan Desa	Jumlah Kembangkan Penyuluhan Pertanian di Kecamatan dan Desa yang ditingkatkan kapasitasnya	Unit	10								
			Jumlah Kembangkan Petani di Kecamatan dan Desa yang ditingkatkan kapasitasnya	Unit	1								
		Sub Kegiatan Pengembangan Kapasitas Kembangkan Petani di Kecamatan dan Desa											
							37,24						
							8.518.800	3.090.000	-	3.090.000	36,27		

B. PENILAIAN PIMPINAN

Berdasarkan Capaian Kinerja yang dipaparkan dan realisasi anggaran sampai dengan Bulan September, dapat disimpulkan bahwa dalam melaksanakan tugas dan fungsi sandara sesuai dengan time schedule setiap kegiatan, mampu memberikan pelayanan administrasi dengan baik bagi masyarakat petani, Penyuluh Pertanian maupun terhadap pelaku utama dan pelaku usaha pertanian.

C. ARAHAN DAN SOLUSI DARI PIMPINAN

Untuk meningkatkan Capaian Kinerja dan penyerapan anggaran, diminta agar Sandara melaksanakan hal-hal sebagai berikut :

1. Mempercepat proses pelaksanaan kegiatan baik fisik maupun non fisik sesuai peraturan yang berlaku.
2. Mempercepat penyelesaian SPJ setiap kegiatan sesuai peraturan yang berlaku sehingga penyerapan anggaran bisa lebih baik.



Telah dilaksanakan Monitoring dan Evaluasi pada tanggal 30 September 2025
Kepala Dinas Pertanian dan Ketahanan Pangan

I. M. AMIN, S.P., M.M.

DINAS PERTANIAN, RANGKAS PANDAM / IV a
KEPU. MKA.19271014 201501 1 001

Bertanggal: 30 September 2025
Plt. Kepala Bidang PSP,

M. N. SUARSI, S.P.

Pangkat: Petani Tk.I / III d
NIP. 198208192010012016

**LAPORAN SERTA MONITORING DAN EVALUASI KINERJA INDIVIDU PEGAWAI (ESELON III)
DINAS PERTANIAN DAN KETAHANAN PANGAN TAHUN 2025**

Nama Pejabat yang Melaporkan Capaian Kinerja : MUHAMMAD SYAMSIR, S.P., M.M.
 Jabatan Pelapor : Kepala Bidang Peternakan dan Kesehatan Hewan
 Nama Pimpinan yang Melakukan Monev : Ir. AL AMIN, S.P., M.M.
 Jabatan Pimpinan Pelapor : Kepala Dinas Pertanian dan Ketahanan Pangan

A. LAPORAN CAPAIAN KINERJA INDIVIDU DAN REALISASI ANGGARAN BULAN SEPTEMBER 2025

No.	Sasaran	Program/Kegiatan/Sub Kegiatan	Indikator/ Output/ Keluaran	Satuan	Target	Realisasi	(%)	Keuangan				Keterangan/ Penjelasan tentang Output/ Keluaran yang Dicapai	
								Pagu Kegiatan (Rp)	Realisasi Bulan Lalu (Rp)	Realisasi Bulan ini (Rp)	Realisasi sampai Bulan ini (Rp)		(%)
1.	Meningkatnya produktivitas dan daya saing produk pertanian	<i>Program Penyediaan dan Pengembangan Sarana Pertanian</i>	Persentase Cakupan Sarana Pertanian (penunjang)	%	100			356.131.000	-	-	-	-	
		<i>Kegiatan Penyediaan Benih/Bibit Ternak dan Hewan Pakan Ternak yang sumbernya dalam 1 (satu) daerah kabupaten/kota lain</i>	Persentase capaian populasi terak	%	97,5			356.131.000	-	-	-	-	
		<i>Sub Kegiatan Pengadaan Bibit Ternak yang sumbernya dari Kabupaten/kota lain</i>	Jumlah bibit ternak yang sumbernya dari kabupaten/kota lain	ekor	2400		0,00	356.131.000	-	-	-	0,00	



Telah dibacakan Monitoring dan Evaluasi pada tanggal 30 September 2025
Kepala Dinas Pertanian dan Ketahanan Pangan

K. ALAMIN, S.P., M.M.

KEPUNMBAN/27/014.2015/011.001

No.	Sasaran	Program/Kegiatan/Sub Kegiatan	Kinerja				Keuangan				Keterangan/ Penjelasan tentang Output/ Keuaran yang Dicapai		
			Indikator/ Output/ Keuaran	Satuan	Target	Realisasi	(%)	Pagu Kegiatan (Rp)	Realisasi Bulan Lalu (Rp)	Realisasi Bulan ini (Rp)		Realisasi sampai Bulan ini (Rp)	(%)
		<i>Program Peningkatan Kesehatan Hewan dan Kesehatan Masyarakat Veteriner</i>	Persentase fasilitasi penanggulangan bencana Penyakit Hewan Menular	%	4,76		326.935.450	35.475.200	159.936.974	194.711.474	59,56		
		Kegiatan Peningkatan Kesehatan Hewan, Penutupan dan Pembukaan Daerah Wahab Penyakit Hewan Menular dalam daerah Kabupaten/Kota	Persentase capaian angka kesakitan ternak	%	2		326.935.450	35.475.200	159.936.974	194.711.474	59,56		
2.		Sub Kegiatan Pemberantasan Penyakit Hewan Menular dan Zoonosis dalam 1 (satu) daerah kabupaten/kota	Jumlah wilayah atau kawasan yang mengadani penurunan kasus penyakit hewan menular dan zoonosis dalam 1 (satu) daerah kabupaten/kota	laporan	1		28.74	115.261.400	32.831.400	32.831.400	28,48	Pembayaran perikanan dinas luar daerah, daratan dan kepulauan	
3.		Sub Kegiatan Penyelidikan Pelayanan Jasa Medik Veteriner	Jumlah pelayanan jasa medik veteriner	laporan	1		78,56	211.674.050	2.643.800	159.236.274	161.880.074	76,48	Belanja obat-obatan, pelatihan dan perlengkapan ternak. Pembayaran perjalanan dinas luar daerah

B. PENILAIAN PIMPINAN

Berdasarkan Capaian Kinerja yang dipertajikan dan realisasi anggaran sampai dengan Bulan September, dapat disimpulkan bahwa dalam melaksanakan tugas dan fungsi saudara sesuai dengan time schedule setiap kegiatan, mampu memberikan pelayanan administrasi dengan baik bagi masyarakat petani. Penyuluh Pertanian maupun terhadap pelaku utama dan pelaku usaha pertanian.

C. ARAHAN DAN SOLUSI DARI PIMPINAN

Untuk meningkatkan Capaian Kinerja dan penyerapan anggaran, diminta agar Saudara melaksanakan hal-hal sebagai berikut :

1. Mempercepat proses pelaksanaan kegiatan baik fisik maupun non fisik sesuai peraturan yang berlaku.
2. Mempercepat penyelesaian SPJ setiap kegiatan sesuai peraturan yang berlaku sehingga penyerapan anggaran bisa lebih baik.

Benteng, 30 September 2025
Kepala Bidang Perikanan dan Kesehatan Hewan

MUHAMMAD SYAMSIR, S.P., M.M.

Pangkas, Pembua / IV a
NIP. 198100620100110290

**LAPORAN SERTA MONITORING DAN EVALUASI KINERJA INDIVIDU PEGAWAI (ESELON 3)
DINAS PERTANIAN DAN KETAHANAN PANGAN TAHUN 2025**

Nama Pejabat yang Melaporkan Capaian Kinerja : **ANDI KRISNAYANTI, S.Sos.**
 Jabatan Pelapor : Sekretaris Dinas Pertanian dan Ketahanan Pangan
 Nama Pimpinan yang Melakukan Movev : **Ir. AL AMIN, S.PI., M.I.M**
 Jabatan Pimpinan Pelapor : Kepala Dinas Pertanian dan Ketahanan Pangan

A. LAPORAN CAPAIAN KINERJA INDIVIDU DAN REALISASI ANGGARAN BULAN SEPTEMBER 2025

No.	Sasaran	Program/Kegiatan/Sub Kegiatan	Indikator/ Output/ Keluaran	Satuan	Target	Realisasi	Realisasi (%)	Keuangan				Keterangan/ Penjelasan tentang Output/ Keluaran yang Dicapai	
								Pagu Kegiatan (Rp)	Realisasi Bulan Lalu (Rp)	Realisasi Bulan Ini (Rp)	Realisasi sampai Bulan ini (Rp)		
1	Meningkatnya kepercayaan masyarakat terhadap pelayanan perangkat daerah	Program Penunjang Urusan Pemerintahan Daerah Kabupaten/Kota	Persentase capaian kinerja penunjang	%	71,51		69,61	13.088.556.000	8.537.311.625	932.425.587	9.469.737.212	72,35	
		Kegiatan Perencanaan, penganggaran dan Evaluasi Kinerja Perangkat Daerah	Persentase ketersediaan dokumen perencanaan, penganggaran dan evaluasi kinerja perangkat daerah	%	100		83,34	5.967.000	-	3.161.260	3.161.260	52,98	
2	Sub kegiatan Penyusunan Dokumen Perencanaan perangkat Daerah	Sub kegiatan Koordinasi dan Penyusunan Laporan Capaian Kinerja dan Ikhtisar Realisasi Kinerja SKPD	Jumlah Laporan Capaian Kinerja dan Ikhtisar Realisasi Kinerja SKPD dan Laporan Hasil Koordinasi Penyusunan Laporan Capaian Kinerja dan Ikhtisar Realisasi Kinerja SKPD	Laporan	1	1	100,00	1.252.000	-	535.270	535.270	42,75	Pengadaan ATK
		Kegiatan Administrasi Keuangan Perangkat Daerah	Persentase pemenuhan administrasi keuangan	%	100		79,51	11.770.108.000	7.845.552.109	814.612.826	8.660.164.935	73,58	
3	Sub kegiatan Penyediaan gaji dan Tunjangan ASN		Jumlah orang yang menerima gaji dan tunjangan ASN	orang/ Bulan	125	1116	78,03	11.765.278.000	7.845.552.109	811.324.089	8.656.876.198	73,58	Gaji dan tunjangan ASN Bulan September

No.	Sasaran	Program/Kegiatan/Sub Kegiatan	Kinerja				Keuangan					Keterangan/ Penjelasan tentang Output/ Keluaran yang Dicapai	
			Indikator/ Output/ Keluaran	Satuan	Target	Realisasi	(%)	Pagu Kegiatan (Rp)	Realisasi Bulan Lalu (Rp)	Realisasi Bulan Ini (Rp)	Realisasi sampai Bulan Ini (Rp)		(%)
4		Sub Kegiatan Pelaksanaan Penatausahaan dan Pengujian/Verifikasi Keuangan SKPD	Jumlah dokumen penatausahaan dan pengujian/verifikasi keuangan SKPD	Dokumen	12	0	80,23	2.886.000	-	2.307.656	2.307.656	79,96	Belanja ATK
5		Sub Kegiatan Koordinasi dan Penyusunan Laporan Keuangan Akhir Tahun SKPD	Jumlah laporan keuangan akhir tahun SKPD dan laporan hasil Koordinasi Penyusunan Laporan Keuangan Akhir Tahun SKPD	Laporan	1	0	80,27	1.944.000	-	981.081	981.081	50,47	Belanja ATK
6		Kegiatan Administrasi Barang Milik Daerah pada Perangkat Sub Kegiatan Rekonsiliasi dan Penyusunan Laporan Barang Milik Daerah pada SKPD	Persentase pemenuhan administrasi Barang Milik Daerah Jumlah laporan Rekonsiliasi dan Penyusunan Laporan Barang Milik Daerah pada SKPD	% laporan	100 1	0 0	36,68 36,68	1.721.500 1.721.500	- -	625.040 625.040	625.040	36,31 36,31	Pengadaan ATK
7		Kegiatan Administrasi Kepegawaian Perangkat Daerah Sub Kegiatan Pendataan dan Pengolahan Administrasi Kepegawaian	Persentase pemenuhan administrasi kepegawaian Jumlah Dokumen Pendataan dan Pengolahan Administrasi Kepegawaian	% dokumen	100 1	0 0	85,00 85,00	3.957.000 1.249.000	1.050.000 -	2.296.408 1.015.057	3.346.408	84,57 81,27	Pengadaan ATK
8		Sub Kegiatan Monitoring, Evaluasi dan Penilaian Kinerja Pegawai	Jumlah Dokumen Monitoring, Evaluasi dan Penilaian Kinerja Pegawai	dokumen	1	0	86,80	2.708.000	1.050.000	1.281.351	2.331.351	86,09	Pengadaan ATK dan bahan komputer
9		Kegiatan Administrasi Umum Perangkat Daerah Sub Kegiatan Penyediaan Barang Cetak dan Penggandaan	Persentase pemenuhan administrasi umum Jumlah paket barang cetakan dan penggandaan yang disediakan	% Paket	100 2	0 0	84,06 75,00	110.687.300 19.812.300	72.613.068 750.000	11.027.133 988.800	83.640.201 1.738.800	75,56 8,78	Fotocopy/jilid Cetak Spanduk
10		Sub Kegiatan Penyelenggaraan rapat koordinasi dan konsultasi SKPD	Jumlah laporan penyelenggaraan rapat koordinasi dan konsultasi SKPD	Laporan	1	0	93,12	90.875.000	71.863.068	10.038.333	81.901.401	90,13	0

B. PENILAIAN PIMPINAN

Berdasarkan capaian kinerja yang diperjanjikan sampai dengan September, dapat disimpulkan bahwa pelaksanaan tugas dan fungsi saudara sesuai dengan rencana kegiatan.

C. ARAHAN DAN SOLUSI DARI PIMPINAN

Untuk meningkatkan capaian kinerja dan penyerapan anggaran, diminta saudara melaksanakan hal-hal berikut :

1. Mempercepat pelaksanaan kegiatan baik fisik maupun non fisik.
2. Sesuaikan realisasi dengan perjanjian kinerja

Benteng, 30 September 2025

Sekretaris,



ANDI KRISNAYANTI, S.Sos.

Pangkat : Pembina, IV/A

NIP. 19680918 199303 2 005



Telah dilakukan Monitoring dan Evaluasi pada tanggal 30 September 2025
Kepala Dinas,

T. M. LAMIN, S.Pi., M.M

Pangkat : Pembina, IV/a

NIP. 19771014 201501 1 001

**LAPORAN SERTA MONITORING DAN EVALUASI KINERJA INDIVIDU PEGAWAI (ESELON 4)
DINAS PERTANIAN DAN KETAHANAN PANGAN TAHUN 2025**

Nama Pejabat yang Melaporkan Capaian Kinerja : **ANDI SRIVYANTI, S.P.**
 Jabatan Pelapor : **Kasubag Umum Kepegawalan dan Hukum**
 Nama Pimpinan yang Melakukan Monev : **ANDI KRISNAYANTI, S.Sos.**
 Jabatan Pimpinan Pelapor : **Sekretaris Dinas Pertanian dan Ketahanan Pangan**

A. LAPORAN CAPAIAN KINERJA INDIVIDU DAN REALISASI ANGGARAN BULAN SEPTEMBER 2025

No.	Sasaran	Program/Kegiatan/Sub Kegiatan	Indikator/ Output/ Keluaran	Satuan	Target	Realisasi	(%)	Keuangan				Keterangan/ Penjelasan tentang Output/ Keluaran yang Dicapai	
								Pagu Kegiatan (Rp)	Realisasi Bulan Lalu (Rp)	Realisasi Bulan Ini (Rp)	Realisasi sampai Bulan Ini (Rp)		(%)
1	Meningkatnya kepercayaan masyarakat terhadap pelayanan perangkat daerah	Program penunjang urusan pemerintahan daerah kabupaten/kota	penunjang	%	71,51								
			Kegiatan Administrasi Barang Milik Daerah pada Perangkat Daerah	Persentase pemenuhan administrasi Barang Milik Daerah	%	100	0	36,68	1.721.500	625.040	625.040	36,31	
2	Sub Kegiatan rekonsiliasi dan Penyusunan Laporan Barang Milik Daerah pada SKPD	Kegiatan Administrasi Kepegawalan Perangkat Daerah	Jumlah laporan rekonsiliasi dan Penyusunan Laporan Barang Milik Daerah pada SKPD	Laporan	1		36,68	1.721.500	625.040	625.040	36,31	Pengadaan ATK	
			Persentase pemenuhan administrasi kepegawalan	%	100	0	85,00	3.957.000	1.050.000	2.296.408	3.346.408	84,57	Perjalanan dinas dalam daerah
3	Sub Kegiatan Pendataan dan Pengolahan Administrasi Kepegawalan	Sub Kegiatan Monitoring, Evaluasi dan Penilaian Kinerja Pegawai	Jumlah Dokumen Pendataan dan Pengolahan Administrasi Kepegawalan	dokumen	1		85,00	1.249.000	1.015.057	1.015.057	81,27	Pengadaan ATK	
			Jumlah Dokumen Monitoring, Evaluasi dan Penilaian Kinerja Pegawai	dokumen	1		86,80	2.708.000	1.050.000	1.281.351	2.331.351	86,09	Pengadaan ATK dan bahan komputer
4	Kegiatan Administrasi Umum Perangkat Daerah	Sub Kegiatan Penyediaan Barang Cetak dan Penggandaan	Persentase pemenuhan administrasi umum	%	100		84,06	110.687.300	72.613.068	11.027.133	83.640.201	75,56	
			Jumlah paket barang cetak dan penggandaan yang disediakan	Paket	2		75,00	19.812.300	750.000	988.800	1.738.800	8,78	Fotocopy/Jilid Cetak Spanduk
5	Sub Kegiatan Penyelenggaraan rapat koordinasi dan konsultasi SKPD		Jumlah laporan penyelenggaraan rapat koordinasi dan konsultasi SKPD	Laporan	1		93,12	908.875.000	71.863.068	10.038.333	81.901.401	90,13	

No.	Sasaran	Program/Kegiatan/Sub Kegiatan	Indikator/ Output/ Keluaran	Satuan	Target	Realisasi	Realisasi (%)	Pagu Kegiatan (Rp)	Keuangan					Keterangan/ Penjelasan tentang Output/ Keluaran yang Dicapai
									Realisasi Bulan Lalu (Rp)	Realisasi Bulan Ini (Rp)	Realisasi sampai Bulan ini (Rp)	Realisasi (%)		
6		Kegiatan Penyediaan Jasa Penunjang Urusan Pemerintahan Daerah	Persentase pemenuhan administrasi perkantoran	%	100		78,51	852.249.700	489.549.518	68.605.720	558.155.238	65,49		Pembelian ATK
7		Sub Kegiatan Penyediaan Jasa Komunikasi, Sumber daya air dan Listrik	Jumlah laporan penyediaan jasa surat menyurat	Laporan	1		82,98	8.700.900	-	6.556.313	6.556.313	75,35		Pembayaran Listrik, air dan telepon/wifi
8		Sub Kegiatan Penyediaan Jasa Pelayanan Umum Kantor	Jumlah laporan Penyediaan Jasa Pelayanan Umum Kantor yang disediakan	Laporan	1		79,89	98.105.000	58.879.454	7.297.942	66.177.396	67,46		Pembayaran gaji PHL, BPJS ketenagakerjaan bagi PHL, Pembayaran turan sampah
9		Kegiatan Pemeliharaan Barang Milik Daerah Penunjang Urusan Pemerintahan Daerah	Persentase pemenuhan pemeliharaan sarana prasarana perkantoran	%	100		72,66	745.443.800	430.670.064	54.751.465	485.421.529	65,12		Pembayaran kendaraan dinas
		Sub Kegiatan Penyediaan jasa pemeliharaan biaya pemeliharaan dan pajak kendaraan perorangan dinas atau kendaraan dinas jabatan	Jumlah kendaraan perorangan dinas atau kendaraan dinas jabatan yang dipelihara dan dibayarkan pajaknya	Unit	1		70,80	44.630.000	24.476.500	-	24.476.500	54,84		Pemeliharaan kendaraan dinas eselon II

No.	Sasaran	Program/Kegiatan/Sub Kegiatan	Indikator/ Output/ Keluaran	Satuan	Target	Realisasi (%)	Pegu Kegiatan (Rp)	Keuangan			Keterangan/ Penjelasan tentang Output/ Keluaran yang Dicapai	
								Realisasi Bulan Lalu (Rp)	Realisasi Bulan Ini (Rp)	Realisasi sampai Bulan Ini (Rp)		
10		Sub Kegiatan Penyediaan jasa pemeliharaan, biaya pemeliharaan, pajak dan perizinan kendaraan dinas operasional atau lapangan	Jumlah kendaraan dinas operasional atau lapangan yang dipelihara dan dibayarkan pajak dan perizinannya	Unit	36	75,00	66.590.000	28.470.433	5.980.000	34.450.433	51,74	Pemeliharaan kendaraan dinas, pembayaran pajak/STNK roda 2 dan roda 4
11		Sub Kegiatan Pemeliharaan peralatan dan mesin lainnya	Jumlah peralatan dan mesin lainnya yang dipelihara	Unit	10	66,67	4.870.000	600.000	-	600.000	12,32	Pemeliharaan sarana komputer
12		Sub Kegiatan Pemeliharaan/Rehabilitasi gedung kantor dan bangunan lainnya	Jumlah sarana dan prasarana pendukung gedung kantor atau bangunan lainnya yang dipelihara/dirhabilitasi	Unit	1	0,00	27.278.500	-	-	-	0,00	

B. PENILAIAN PIMPINAN

Berdasarkan capaian kinerja yang dipaparkan sampai dengan September, dapat disimpulkan bahwa pelaksanaan tugas dan fungsi saudara sesuai dengan rencana kegiatan.

C. ARAHAN DAN SOLUSI DARI PIMPINAN

Untuk meningkatkan capaian kinerja dan penyerapan anggaran, diminta saudara melaksanakan hal-hal berikut :

1. Mempercepat pelaksanaan kegiatan baik fisik maupun non fisik.
2. Untuk penyerapan anggaran sebaiknya memperhatikan dan mempercepat penyelesaian SPJ kegiatan.

Telah dilakukan Monitoring dan Evaluasi pada tanggal 30 September 2025
Sekretaris,


ANDI KRESNAWANTI, S.Sos.

Pangkat : Pembina, N/A
NIP. 19680918 199303 2 005

Benteng, 30 September 2025
Kasubag Umum, Kepegawalan dan Hukum


ANDI SRIYANTI, S.P.

Pangkat : Penata
NIP. 19720119 201410 2 001

**LAPORAN SERTA MONITORING DAN EVALUASI KINERJA INDIVIDU PEGAWAI (ESELON 4)
DINAS PERTANIAN DAN KETAHANAN PANGAN TAHUN 2025**

Nama Pejabat yang Melaporkan Capaian Kinerja : **ERMAWATI, S.Pt.**
 Jabatan Pelapor : **Kasubag Keuangan**
 Nama Pimpinan yang Melakukan Money : **ANIDI KRISNAYANTI, S.Sos.**
 Jabatan Pimpinan Pelapor : **Sekretaris Dinas Pertanian dan Ketahanan Pangan**

A. LAPORAN CAPAIAN KINERJA INDIVIDU DAN REALISASI ANGGARAN BULAN SEPTEMBER 2025

No.	Sasaran	Program/Kegiatan/Sub Kegiatan	Indikator/ Output/ Keluaran	Satuan	Target	Realisasi	Realisasi (%)	Pagu Kegiatan (Rp)	Realisasi Bulan Lalu (Rp)	Keuangan			Keterangan/ Penjelasan tentang Output/ Keluaran yang Dicapai
										Realisasi Bulan Ini (Rp)	Realisasi sampai Bulan ini (Rp)	Realisasi (%)	
1.	Meningkatnya kepercayaan masyarakat terhadap pelayanan perangkat daerah	Program penunjang urusan pemerintahan daerah kabupaten/kota	Persentase capaian kinerja keuangan penunjang	%	91								
		Kegiatan Administrasi Keuangan Perangkat Daerah	Persentase pemenuhan administrasi keuangan	%	100		79,51	11.770.108.000	7.845.552.109	814.612.826	8.660.164.935	73,58	
		Sub Kegiatan Penyediaan gaji dan Tunjangan ASN	Jumlah orang yang menerima gaji dan tunjangan ASN	orang/ Bulan	124	1116	78,03	11.765.278.000	7.845.552.109	811.324.089	8.656.876.198	73,58	Gaji dan tunjangan ASN Bulan September
2.		Sub Kegiatan Pelaksanaan Penatausahaan dan Pengujian/Verifikasi Keuangan SKPD	Jumlah dokumen penatausahaan dan pengujian/verifikasi keuangan SKPD	Dokumen	12		80,23	2.886.000	-	2.307.656	2.307.656	79,96	Belanja ATK
3.		Sub Kegiatan Koordinasi dan Penyusunan Laporan Keuangan Akhir Tahun SKPD	Jumlah laporan keuangan akhir tahun SKPD dan laporan hasil Koordinasi Penyusunan Laporan Keuangan Akhir Tahun SKPD	Laporan	1		80,27	1.944.000	-	981.081	981.081	50,47	Belanja ATK

B. PENILAIAN PIMPINAN

Berdasarkan capaian kinerja yang diperjanjikan sampai dengan September, dapat disimpulkan bahwa pelaksanaan tugas dan fungsi saudara sesuai dengan rencana kegiatan.

C. ARAHAN DAN SOLUSI DARI PIMPINAN

Untuk meningkatkan capaian kinerja dan penyerapan anggaran, diminta saudara melaksanakan hal-hal berikut :

1. Mempercepat pelaksanaan kegiatan.
2. Untuk penyerapan anggaran sebaiknya memperhatikan dan mempercepat penyelesaian SPJ kegiatan.

Telah dilakukan Monitoring dan Evaluasi pada tanggal 30 September 2025

Sekretaris,



ANDI KRISNAYANTI, S.Sos.

Pangkat : Pembina, IV/A

NIP. 19680918 199303 2 005

Benteng, 30 September 2025
Kasubag Keuangan,



ERMAWIDY, S.Pt.

Pangkat : Penata Tk. I

NIP. 19760726 200701 2 016

**LAPORAN SERTA MONITORING DAN EVALUASI KINERJA INDIVIDU PEGAWAI (ESELON 4)
DINAS PERTANIAN DAN KETAHANAN PANGAN TAHUN 2025**

Nama Pejabat yang Melaporkan Capaian Kinerja : NUR ASDINA, SP
 Jabatan Pelapor : Plt. Kasubag Program
 Nama Pimpinan yang Melakukan Monev : ANDI KRISNAYANTI, S.Sos.
 Jabatan Pimpinan Pelapor : Sekretaris Dinas Pertanian dan Ketahanan Pangan

A. LAPORAN CAPAIAN KINERJA INDIVIDU DAN REALISASI ANGGARAN BULAN SEPTEMBER 2025

No.	Sasaran	Program/Kegiatan/Sub Kegiatan	Kinerja				Keuangan				Keterangan/ Penjelasan tentang Output/ Keluaran yang Dicapai	
			Indikator/ Output/ Keluaran	Satuan	Target	Realisasi	Pagu Kegiatan (Rp)	Realisasi Bulan Lalu (Rp)	Realisasi Bulan Ini (Rp)	Realisasi sampai Bulan Ini (Rp)		(%)
	Meningkatnya Kepercayaan masyarakat terhadap pelayanan perangkat daerah	Program penunjang urusan pemerintahan daerah kabupaten/kota	Persentase capaian kinerja penunjang	%	71,51							
		Kegiatan Perencanaan, penganggaran dan evaluasi Kinerja Perangkat Daerah	Persentase ketersediaan dokumen perencanaan, penganggaran dan evaluasi kinerja perangkat daerah	%	100	83,34	5.967.000	-	3.161.260	3.161.260	52,98	
1		Sub Kegiatan Penyusunan Dokumen Perencanaan perangkat Daerah	Jumlah Dokumen Perencanaan Perangkat Daerah	Dokumen	3	66,67	4.715.000	-	2.625.990	2.625.990	55,69	Pengadaan ATK dan cetak fotocopy
2		Sub Kegiatan Koordinasi dan Penyusunan Laporan Capaian Kinerja dan Ikhtisar Realisasi Kinerja SKPD	Jumlah Laporan Capaian Kinerja dan Ikhtisar Realisasi Kinerja SKPD dan Laporan Hasil Koordinasi Penyusunan Laporan Capaian Kinerja dan	Laporan	1	100,00	1.252.000		535.270	535.270	42,75	Pengadaan ATK
3		Kegiatan Pengadaan Barang Milik Daerah Penunjang Urusan Pemerintahan Daerah	Persentase pemenuhan sarana prasarana perkantoran	%	100	56,67	200.497.000	74.999.997	26.117.200	101.117.197	50,43	
4		Sub Kegiatan Pengadaan Kendaraan Dinas Operasional atau Lapangan	Jumlah Unit Kendaraan Dinas Operasional atau Lapangan yang disediakan	unit	1	0,00	34.997.000	-			0,00	
4		Sub Kegiatan Pengadaan Mebel	Jumlah paket mebel yang disediakan	unit	1	100,00	10.000.000	-	10.000.000	10.000.000	100,00	Pengadaan meja rapat
5		Sub Kegiatan Pengadaan peralatan dan mesin lainnya	Jumlah unit peralatan dan mesin lainnya yang disediakan	unit	10	70,00	155.500.000	74.999.997	16.117.200	91.117.197	58,60	Pengadaan AC, laptop

B. PENILAIAN PIMPINAN

Berdasarkan capaian kinerja yang diperjanjikan sampai dengan September, dapat disimpulkan bahwa pelaksanaan tugas dan fungsi saudara sesuai dengan rencana kegiatan.

C. ARAHAN DAN SOLUSI DARI PIMPINAN

Untuk meningkatkan capaian kinerja dan penyerapan anggaran, diminta saudara melaksanakan hal-hal berikut :

1. Mempercepat pelaksanaan kegiatan
2. Untuk penyerapan anggaran sebaiknya memperhatikan dan mempercepat penyelesaian SPL kegiatan.

Telah dilakukan Monitoring dan Evaluasi pada tanggal 30 September 2025
Sekretaris,



ANDI KRISNAYANTI, S.Sos.
Pangkat : Pembina, IV/A
NIP. 19680918 199303 2 005

Benteng, 30 September 2025
Plt. Kasubag Program,



NUR ASDINA, SP
Pangkat : Penata Muda Tk.I
NIP. 198701222020122001

**LAPORAN SERTA MONITORING DAN EVALUASI KINERJA INDIVIDU PEGAWAI (ESELON III)
DINAS PERTANIAN DAN KETAHANAN PANGAN TAHUN 2025**

Nama Pejabat yang Melaporkan Capaian Kinerja : SRI ASTINA, S.P., M.M.
 Jabatan Pelapor : Kepala Bidang Ketahanan Pangan
 Nama Pimpinan yang Melakukan Monev : Ir. AL AMIN, S.P., M.M.
 Jabatan Pimpinan Pelapor : Kepala Dinas Pertanian dan Ketahanan Pangan

A. LAPORAN CAPAIAN KINERJA INDIVIDU DAN REALISASI ANGGARAN BULAN OKTOBER 2025

No.	Sasaran	Program/Kegiatan/Sub Kegiatan	Kinerja				Keuangan					Keterangan/ Penjelasan tentang Output/ Keluaran yang Dicapai
			Indikator/ Output/ Keluaran	Satuan	Target	Realisasi	(%)	Pagu Kegiatan (Rp)	Realisasi Bulan Lalu (Rp)	Realisasi Bulan ini (Rp)	Realisasi sampai Bulan ini (Rp)	
	Meningkatnya Ketahanan Pangan dengan ketersediaan dan konsumsi pangan yang bermutu	Program Peningkatan Diversifikasi dan Ketahanan Pangan Masyarakat	Persentase Cakupan Ketahanan dan Diversifikasi Pangan (prioritas)	%	54,55	458.618.500	68.663.300	5.575.100	74.238.400	16,19		
												Persentase ketersediaan pangan utama
1.	Sub Kegiatan Pemantauan Harga dan Pasokan Pangan	Kegiatan Penyediaan dan Penyaluran Pangan Pokok atau Pangan Lainnya sesuai dengan Kebutuhan Daerah Kabupaten/Kota dalam rangka Stabilitas Pasokan dan Harga Pangan	Jumlah informasi harga dan pasokan pangan	dokumen	1	83.33	106.730.700	53.985.300	5.163.300	59.153.600	55,42	Perencanaan spanduk, makan dan minum kegiatan, sewa peralatan GPM, perjalanan dinas
2.	Sub Kegiatan Penyusunan Neraca Bahan Makanan (NBM)	Kegiatan Pengelolaan dan Kesembangan Cadangan Pangan Kabupaten/Kota	Jumlah informasi Neraca Bahan Makanan (NBM)	dokumen	1	100,00	2.743.800	2.337.000	406.800	2.743.800	100,00	Perjalanan dinas
3.	Sub Kegiatan Pengadaan Cadangan Pangan Pemerintah Kabupaten/Kota	Kegiatan Pelaksanaan Pencapaian Target Konsumsi Pangan Per Kapita/Tahun sesuai dengan Angka Kecukupan Gizi	Persentase pengisian cadangan pangan	%	19	334.500.000	-	-	-	-	0,00	
	Sub Kegiatan Pemertinahan Kabupaten/Kota	Kegiatan Pelaksanaan Pencapaian Target Konsumsi Pangan Per Kapita/Tahun sesuai dengan Angka Kecukupan Gizi	Jumlah cadangan pangan pemerintah kabupaten/kota	ton	17.485	0,01	334.500.000	-	-	-	0,00	
4.	Sub Kegiatan Pembudayaan Masyarakat dalam Pengankarangan Konsumsi Pangan Berbasis Sumber Daya Lokal	Kegiatan Pelaksanaan Pencapaian Target Konsumsi Pangan Per Kapita/Tahun sesuai dengan Angka Kecukupan Gizi	Persentase ratio konsumsi pangan lokal non beras	%	10	14.644.000	12.341.000	-	12.341.000	84,27	Pengadaan benih cabe, kangkung, terong dan peyagalan dinas	
	Sub Kegiatan Pembudayaan Masyarakat dalam Pengankarangan Konsumsi Pangan Berbasis Sumber Daya Lokal	Kegiatan Pelaksanaan Pencapaian Target Konsumsi Pangan Per Kapita/Tahun sesuai dengan Angka Kecukupan Gizi	Jumlah pembudayaan kelompok masyarakat dalam pengankarangan konsumsi pangan berbasis sumberdaya lokal	laporan	1	96,23	14.644.000	12.341.000	-	12.341.000	84,27	Pengadaan benih cabe, kangkung, terong dan peyagalan dinas

No.	Sasaran	Kinerja				Keuangan					Kecurangan/ Penjelasan tentang Output/ Keluaran yang Dicapai
		Indikator/ Output/ Keluaran	Satuan	Target	Realisasi	Pagu Kegiatan (Rp)	Realisasi Bulan Lalu (Rp)	Realisasi Bulan ini (Rp)	Realisasi sampai Bulan ini (Rp)	(%)	
5.	Program/ Kegiatan/ Sub Kegiatan <i>Program Penguatan Keamanan Pangan</i>	Program Penguatan Keamanan Pangan	Persentase penguatan keamanan pangan (penunjang)	%	67,5	7.362.500	141.081	3.743.000	3.884.081	52,75	
		Kegiatan Penyusunan Peta Kerentanan dan Ketahanan Pangan Kecamatan	Jumlah peta kerentanan dan ketahanan pangan yang dimutakhirkan	peta	1		7.362.500	141.081	3.743.000	3.884.081	52,75
6.	Sub Kegiatan Penyusunan, Pemutakhiran dan Analisis Peta Kerentanan dan Ketahanan Pangan Kabupaten/Kota	<i>Program Penguatan Keamanan Pangan</i>	Persentase penguatan dan pembinaan keamanan pangan (penunjang)	%	80	32.621.000	5.631.144	-	5.631.144	17,26	
		Kegiatan Pelaksanaan Penguatan Keamanan Pangan Segar Daerah Kabupaten/Kota	Persentase pangan segar aman dari residu pestisida	%	80	32.621.000	5.631.144	-	5.631.144	17,26	Belanja ATK, biaya uji laboratorium dan perjalanan dinas luar daerah
	Sub Kegiatan Rekomendasi Keamanan Pangan Segar Asal Tumbuhan Daerah Kabupaten/Kota	Jumlah rekomendasi keamanan pangan segar asal tumbuhan daerah kabupaten/kota	dokumen	1	32,33	32.621.000	5.631.144	-	5.631.144	17,26	

B. PENILAIAN PIMPINAN

Berdasarkan Capaian Kinerja yang dipertajamkan dan realisasi anggaran sampai dengan Bulan Oktober, dapat disimpulkan bahwa dalam melaksanakan tugas dan fungsi saudara sesuai dengan time schedule setiap kegiatan, mampu memberikan pelayanan administrasi dengan baik bagi masyarakat petani, Penyuluh Pertanian maupun terhadap pelaku usaha pertanian.

C. ARAHAN DAN SOLUSI DARI PIMPINAN

Untuk meningkatkan Capaian Kinerja dan penerapan anggaran, diminta agar Saudara melaksanakan hal-hal sebagai berikut :

1. Mempertajam proses pelaksanaan kegiatan baik fisik maupun non fisik sesuai peraturan yang berlaku.
2. Mempercepat penyelesaian SPJ setiap kegiatan sesuai peraturan yang berlaku sehingga penerapan anggaran bisa lebih baik.

Telah dilakukan Monitoring dan Evaluasi pada tanggal 31 Oktober 2025
Kepala Dinas Pertanian dan Ketahanan Pangan

H. M. AMIN, S.P., M.M

Pangkat : Pembina / IV a
NIP. 19771014 201501 1 001

Benteng, 31 Oktober 2025
Kepala Bidang Ketahanan Pangan

SRI ASMINA, S.P., M.M

Pangkat : Pembina / IV a
NIP. 198604112003122006



LAPORAN SERTA MONITORING DAN EVALUASI KINERJA INDIVIDU PEGAWAI (ESELON III)

Nama Pejabat yang Melaporkan Capaian Kinerja : NANI SUARSI, S.P.
 Jabatan Pelapor : Kepala Bidang Tanaman Pangan, Hortikultura dan Rekreasi
 Nama Pimpinan yang Melakukan Monev : Ir. AL AMIN, S.Pi., M.M.
 Jabatan Pimpinan Pelapor : Kepala Dinas Pertanian dan Kehutanan Pangan

A. LAPORAN CAPAIAN KINERJA INDIVIDU DAN REALISASI ANGGARAN BULAN OKTOBER 2025

No.	Sasaran	Program/Kegiatan/Sub Kegiatan	Kinerja			Keuangan					Keterangan/ Penjelasan tentang Output/ Keluaran yang Dicapai		
			Indikator/ Output/ Keluaran	Satuan	Target	Realisasi	(%)	Pagu Kegiatan (Rp)	Realisasi Bulanan (Rp)	Realisasi Bulanan ini (Rp)		Realisasi sampai Bulanan ini (Rp)	(%)
1.	Meningkatnya produktivitas dan daya saing produk pertanian	Program Penyelidikan dan Pengembangan Sarana Pertanian	Persentase Cakupan Sarana Pertanian (penunjang)	%	100		3.320.688.800	516.388.529	644.679.800	1.161.068.329	34,96		
													Persentase penggunaan sarana pertanian
2.	Sub Kegiatan Peningkatan Kualitas SDG Hewan/Tanaman	Kegiatan Pengelolaan Sumberdaya Genetik (SDG) Hewan, Tumbuhan dan Mikroorganisme Kewenangan Kabupaten/Kota	Persentase capaian produksi pertanian/perkebunan		%	93,09	45,92	81.44.228.400	429.801.129	644.679.800	1.074.480.929	34,17	
3.	Sub Kegiatan Peningkatan Kualitas SDG Hewan/Tanaman	Sub Kegiatan Penjaminan Kemurnian dan Kelestarian SDG Tanaman	Jumlah SDG Tanaman yang dilakukan pelestarian dan penunjan		varietas unggul baru	1	54,03	106.300.500	31.661.663	15.424.000	47.085.663	44,29	

No.	Sasaran	Program/Kegiatan/Sub Kegiatan	Kinerja				Keuangan				Keterangan/ Penjelasan tentang Output/ Keluaran yang Dicapai	
			Indikator/ Output/ Keluaran	Satuan	Target	Realisasi (%)	Pagu Kegiatan (Rp)	Realisasi Bulan Lalu (Rp)	Realisasi Bulan ini (Rp)	Realisasi sampai Bulan ini (Rp)		(%)
4.		<i>Program Pengendalian dan Penanggulangan Bencana Pertanian</i>	Persentase pengendalian penanggulangan serangan organisme pengganggu pertanian (penunjang)	%	18,86		50.489.000	24.131.625	12.178.050	36.309.675	71,92	
		Kegiatan Pengendalian dan Penanggulangan Bencana Pertanian Kabupaten/Kota	Persentase pengendalian dan penanggulangan OPT	%	18,86		50.489.000	24.131.625	12.178.050	36.309.675	71,92	
		Sub Kegiatan Pengendalian Organisme Pengganggu Tumbuhan (OPT) Tanaman Pangan, Hortikultura dan Perkebunan	Jumlah luas serangan Organisme Pengganggu Tumbuhan (OPT) Tanaman Pangan, Hortikultura dan Perkebunan	ha	15		50.489.000	24.131.625	12.178.050	36.309.675	71,92	- Penanaman OPT tanaman pangan, hortikultura dan perkebunan - Penyusunan KAK pestisida - Pengadaan pestisida

B. PENILAIAN PIMPINAN

Berdasarkan Capaian Kinerja yang dipaparkan dan realisasi anggaran sampai dengan Bulan Oktober, dapat disimpulkan bahwa dalam melaksanakan tugas dan fungsi saudara sesuai dengan time schedule setiap kegiatan, mampu memberikan pelayanan administrasi dengan baik bagi masyarakat petani, Penyuluh Pertanian maupun terhadap pelaku usaha dan pelaku usaha pertanian.

C. ARAHAN DAN SOLUSI DARI PIMPINAN

Untuk meningkatkan Capaian Kinerja dan penyerapan anggaran, diminta agar Saudara melaksanakan hal-hal sebagai berikut :

1. Mempercepat proses pelaksanaan kegiatan baik fisik maupun non fisik sesuai peraturan yang berlaku.
2. Mempertcepat penyelesaian SPI setiap kegiatan sesuai peraturan yang berlaku sehingga penyerapan anggaran bisa lebih baik.



Jelah dilakukan Monitoring dan Evaluasi pada tanggal 31 Oktober 2025
Kepala Dinas Pertanian dan Keragaman Pangan

H. A. AMIN, S.P., M.M
Pangkat : Pembina / IV.a
NIP. 19771014 201501 1 001

Benteng, 31 Oktober 2025
Kepala Bidang Tanaman Pangan, Hortikultura
dan Perkebunan
XANI SUARSL, S.P.
Pangkat : Penata Tk.I / III.d
NIP. 198208192010012016

No.	Sasaran	Kinerja				Keuangan				Keterangan/ Penjelasan tentang Output/ Keluaran yang Dicapai	
		Indikator/ Output/ Keluaran	Satuan	Target	Realisasi (%)	Pagu Kegiatan (Rp)	Realisasi Bulan Lalu (Rp)	Realisasi Bulan ini (Rp)	Realisasi sampai Bulan ini (Rp)		(%)
	Program/ Kegiatan/ Sub Kegiatan <i>Program Penyuluhan Pertanian</i>	Persentase Cakupan Bina Kelompok Tam	%	29,82		566.429.800	2.50.884.500	-	250.884.500	44,29	
		Kegiatan Pelaksanaan Penyuluhan Pertanian		%	0,23						
5	Sub Kegiatan Peningkatan Kapasitas Kelembagaan Penyuluhan Pertanian di Kecamatan dan Desa	Jumlah Kelembagaan Penyuluhan Pertanian di Kecamatan dan Desa yang ditingkatkan kapasitasnya	Unit	10	75,22	560.654.800	247.794.500	-	247.794.500	44,30	Biaya operasional penyuluhan
6	Sub Kegiatan Pengembangan Kapasitas Kelembagaan Petani di Kecamatan dan Desa	Jumlah Kelembagaan Petani di Kecamatan dan Desa yang ditingkatkan kapasitasnya	Unit	1	54,94	5.775.000	3.090.000	-	3.090.000	53,51	

B. PENILAIAN PIMPINAN

Berdasarkan Capaian Kinerja yang dipertajamkan dan realisasi anggaran sampai dengan Bulan Oktober, dapat disimpulkan bahwa dalam melaksanakan tugas dan fungsi saudara sesuai dengan time schedule setiap kegiatan, mampu memberikan pelayanan administrasi dengan baik bagi masyarakat petani, Penyuluh Pertanian maupun terhadap pelaku utama dan pelaku usaha pertanian.

C. ARAHAN DAN SOLUSI DARI PIMPINAN

1. Untuk meningkatkan Capaian Kinerja dan penyerapan anggaran, diminta agar Saudara melaksanakan hal-hal sebagai berikut :
2. Mempercepat proses pelaksanaan kegiatan baik fisik maupun non fisik sesuai peraturan yang berlaku.
2. Mempercepat penyelesaian SPI setiap kegiatan sesuai peraturan yang berlaku sehingga penyerapan anggaran bisa lebih baik.



Telah dilakukan Monitoring dan Evaluasi pada tanggal 31 Oktober 2025
Kepala Dinas Pertanian dan Ketahanan Pangan

I. AL AMIN, S.Pi., M.M.
Pangkat: Pembina / IV a
NIP. 19771014 201501 1 001

Beritung, 30 September 2025
Plt. Kepala Bidang PSP,

NAWI SUARSI, S.P.
Pangkat: Penata Tk.I / III.d
NIP. 198208192010012016

No.	Sasaran	Kinerja	Kuantitas				Keuangan				Keterangan/ Penjelasan tentang Output/ Keluaran yang Dicapai	
			Sasaran	TARGET	Realisasi (%)	Pagu Kegiatan (Rp)	Realisasi Bulan Lalu (Rp)	Realisasi Bulan ini (Rp)	Realisasi sampai Bulan ini (Rp)	Realisasi (%)		
	Program/Kegiatan/Sub Kegiatan	Indikator/ Output/ Keluaran										
	Program Pengendalian Kesehatan Hewan dan Kesehatan Masyarakat Veteriner	Persentase fasilitas penanggulangan bencana Penyakit Hewan Menular	96	4,76		326.935.450	194.711.474	-	194.711.474	59,56		
	Kegiatan Penjurnihan Kesehatan Hewan, Penutupan dan Pembukaan Daerah Wabah Penyakit Hewan Menular dalam daerah Kabupaten/Kota	Persentase capaian angka kesakitan ternak	96	2		326.935.450	194.711.474	-	194.711.474	59,56		
2.	Sub Kegiatan Pemberantasan Penyakit Hewan Menular dan Zoonosis dalam 1 (satu) daerah kabupaten/kota	Jumlah wilayah atau kawasan yang mengalami penurunan kasus penyakit hewan menular dan zoonosis dalam 1 (satu) daerah kabupaten/kota	laporan	1		115.261.400	32.831.400	-	32.831.400	28,48	Pembayaran perjalanan dinas luar daerah, daratan dan kepulauan	
3.	Sub Kegiatan Penyelenggaraan Jasa Medik Veteriner	Jumlah pelayanan jasa medik veteriner	laporan	1		78.56	161.880.074	-	161.880.074	76,48	Belanja obat-obatan, perjalanan dan perlengkapan ternak. Pembayaran perjalanan dinas luar daerah	

B. PENILAIAN PIMPINAN

Berdasarkan Capaian Kinerja yang dipertajankan dan realisasi anggaran sampai dengan Bulan Oktober, dapat disimpulkan bahwa dalam melaksanakan tugas dan fungsi sandara sesuai dengan time schedule setiap kegiatan, mampu memberikan pelayanan administrasi dengan baik bagi masyarakat petani, Penyuluh Pertanian maupun terhadap pelaku usaha dan pelaku usaha pertanian.

C. ARAHAN DAN SOLUSI DARI PIMPINAN

- Untuk meningkatkan Capaian Kinerja dan penyerapan anggaran, diminta agar Sandiara melaksanakan hal-hal sebagai berikut :
1. Mempercepat proses pelaksanaan kegiatan baik fisik maupun non fisik sesuai peraturan yang berlaku.
 2. Mempercepat penyelesaian SPJ setiap kegiatan sesuai peraturan yang berlaku sehingga penyerapan anggaran bisa lebih baik.

Telah dilakukan Monitoring dan Evaluasi pada tanggal 31 Oktober 2025

Kepala Dinas Pertanian dan Kelahanan Pangan

Ir. ALAMIN, S.P., M.M

Pangkat : Pembina / IV a
NIP. 19771014 201501 1 001

Batang 31 Oktober 2025

Kepala Bidang Pertanian dan Kesehatan Hewan

MUTIA UMAD SYAMSIR, S.P., M.M

Pangkat : Pembina / IV a
NIP. 198110062010011020



**LAPORAN SERTA MONITORING DAN EVALUASI KINERJA INDIVIDU PEGAWAI (ESELON 3)
DINAS PERTANIAN DAN KETAHANAN PANGAN TAHUN 2025**

Nama Pejabat yang Melaporkan Capaian Kinerja : **ANDI KRISNAYANTI, S.Sos.**
 Jabatan Pelapor : **Sekretaris Dinas Pertanian dan Ketahanan Pangan**
 Nama Pimpinan yang Melakukan Monev : **Ir. AL AMIN, S.Pi., M.M**
 Jabatan Pimpinan Pelapor : **Kepala Dinas Pertanian dan Ketahanan Pangan**

A. LAPORAN CAPAIAN KINERJA INDIVIDU DAN REALISASI ANGGARAN BULAN OKTOBER 2025

No.	Sasaran	Program/Kegiatan/Sub Kegiatan	Indikator/ Output/ Keluaran	Satuan	Target	Realisasi	Realisasi (%)	Pagu Kegiatan (Rp)	Keuangan				Keterangan/ Penjelasan tentang Output/ Keluaran yang Dicapai
									Realisasi Bulan Lalu (Rp)	Realisasi Bulan Ini (Rp)	Realisasi sampai Bulan Ini (Rp)	Realisasi (%)	
1	Meningkatnya kepercayaan masyarakat terhadap pelayanan perangkat daerah	Program Penujang Urusan Pemerintahan Daerah Kabupaten/Kota	Persentase capaian kinerja penunjang	%	71,51	71,34	71,34	13.169.712.500	9.457.111.222	957.087.888	10.414.199.110	79,08	
		Kegiatan Perencanaan, penganggaran dan Evaluasi Kinerja Perangkat Daerah	Persentase ketersediaan dokumen perencanaan, penganggaran dan evaluasi kinerja perangkat daerah	%	100	92,85	92,85	5.967.000	535.270	2.625.990	3.161.260	52,98	
2	Sub Kegiatan Penyusunan Dokumen Perencanaan perangkat Daerah	Sub Kegiatan Koordinasi dan Penyusunan Laporan Capaian Kinerja dan Ikhtisar Realisasi Kinerja SKPD	Jumlah Laporan Capaian Kinerja dan Ikhtisar Realisasi Kinerja SKPD dan Laporan Hasil Koordinasi Penyusunan Laporan Capaian Kinerja dan Ikhtisar Realisasi Kinerja SKPD	Laporan	1	1	100,00	1.252.000	535.270	-	535.270	42,75	Pengadaan ATK
		Kegiatan Administrasi Keuangan Perangkat Daerah	Persentase pemenuhan administrasi keuangan	%	100	83,18	83,18	11.580.053.000	8.660.164.935	811.157.503	9.471.322.438	81,79	
3	Sub Kegiatan Penyediaan gaji dan Tunjangan ASN	Sub Kegiatan Penyediaan gaji dan Tunjangan ASN	Jumlah orang yang menerima gaji dan tunjangan ASN	orang/ Bulan	125	1116	85,98	11.575.223.000	8.656.876.198	811.157.503	9.468.033.701	81,80	Gaji dan tunjangan ASN Bulan Oktober

No.	Sasaran	Program/Kegiatan/Sub Kegiatan	Kinerja				Keuangan					Keterangan/ Penjelasan tentang Output/ Keluaran yang Dicapai	
			Indikator/ Output/ Keluaran	Satuan	Target	Realisasi (%)	Pagu kegiatan (Rp)	Realisasi Bulan Lalu (Rp)	Realisasi Bulan ini (Rp)	Realisasi sampai Bulan ini (Rp)	(%)		
4		Sub Kegiatan Pelaksanaan Penatausahaan dan Pengujian/ Verifikasi Keuangan SKPD	Jumlah dokumen penatausahaan dan pengujian/verifikasi keuangan SKPD	Dokumen	12	0	80,23	2.886.000	2.307.656	-	2.307.656	79,96	Belanja ATK
5		Sub Kegiatan Koordinasi dan Penyusunan Laporan Keuangan Akhir Tahun SKPD	Jumlah laporan keuangan akhir tahun SKPD dan laporan hasil koordinasi Penyusunan Laporan Keuangan Akhir Tahun SKPD	Laporan	1	0	83,33	1.944.000	981.081	-	981.081	50,47	Belanja ATK
		Kegiatan Administrasi Barang Milik Daerah pada Perangkat	Persentase pemenuhan administrasi Barang Milik	%	100	0	36,68	1.721.500	625.040	-	625.040	36,31	
6		Sub Kegiatan Rekonsiliasi dan Penyusunan Laporan Barang Milik Daerah pada SKPD	Jumlah laporan Rekonsiliasi dan Penyusunan Laporan Barang Milik Daerah pada SKPD	Laporan	1	0	36,68	1.721.500	625.040	-	625.040	36,31	Pengadaan ATK
		Kegiatan Administrasi Kepegawaian Perangkat Daerah	Persentase pemenuhan administrasi kepegawaian	%	100	0	85,00	3.957.000	3.346.408	-	3.346.408	84,57	
7		Sub Kegiatan Pendataan dan Pengolahan Administrasi Kepegawaian	Jumlah Dokumen Pendataan dan Pengolahan Administrasi Kepegawaian	dokumen	1	0	85,00	1.249.000	1.015.057	-	1.015.057	81,27	Pengadaan ATK
8		Sub Kegiatan Monitoring, Evaluasi dan Penilaian Kinerja Pegawai	Jumlah Dokumen Monitoring, Evaluasi dan Penilaian Kinerja Pegawai	dokumen	1	0	86,80	2.708.000	2.331.351	-	2.331.351	86,09	0
		Kegiatan Administrasi Umum Perangkat Daerah	Persentase pemenuhan administrasi umum	%	100		84,06	225.166.900	83.640.201	62.205.760	145.845.961	64,77	
9		Sub Kegiatan Penyediaan Barang Cetakan dan Pengendalian	Jumlah paket barang cetakan dan pengendalian yang disediakan	Paket	2	0	75,00	20.394.600	1.738.800	-	1.738.800	8,53	Fotocopy/jilid Cetak Spanduk
10		Sub Kegiatan Penyelenggaraan rapat koordinasi dan konsultasi SKPD	Jumlah laporan penyelenggaraan rapat koordinasi dan konsultasi SKPD	Laporan	1	0	93,12	204.772.300	81.901.401	62.205.760	144.107.161	70,37	- Perjalanan dinas dalam daerah keperluan

No.	Sasaran	Program/Kegiatan/Sub Kegiatan	Kinerja					Keuangan					Keterangan/ Penjelasan tentang Output/ Keluaran yang Dicapai
			Indikator/ Output/ Keluaran	Satuan	Target	Realisasi	(%)	Pagu Kegiatan (Rp)	Realisasi Bulan Lalu (Rp)	Realisasi Bulan ini (Rp)	Realisasi sampai Bulan ini (Rp)	(%)	
11		Kegiatan Pengadaan Barang Milik Daerah Penunjang Urusan Pemerintahan Daerah	Persentase pemenuhan sarana prasarana perkantoran	%	100	46,87	280.222.800	91.117.197	10.000.000	101.117.197	36,08		
		Sub Kegiatan Pengadaan Kendaraan Dinas Operasional atau Lapangan	Jumlah Unit Kendaraan Dinas Operasional atau Lapangan yang disediakan	unit	1	0,00	34.997.000	-	-	-	0,00	0	Pengadaan meja rapat
		Sub Kegiatan Pengadaan Mebel	Jumlah paket mebel yang disediakan	unit	11	100,00	10.000.000	-	10.000.000	10.000.000	100,00		Pengadaan Ac, laptop
12		Sub Kegiatan Pengadaan peralatan dan mesin lainnya	Jumlah unit peralatan dan mesin lainnya yang disediakan	unit	10	40,60	235.225.800	91.117.197	-	91.117.197	38,74		
13		Kegiatan Penyediaan Jasa Penunjang Urusan Pemerintahan Daerah	Persentase pemenuhan administrasi perkantoran	%	100	83,16	915.535.800	558.155.238	58.322.935	616.478.173	67,34		
		Sub Kegiatan Penyediaan Jasa Surat Menyurat	Jumlah laporan penyediaan jasa surat menyurat	Laporan	1	83,73	8.700.900	6.556.313	-	6.556.313	75,35		Pembelian ATK
14		Sub Kegiatan Penyediaan Jasa Komunikasi, Sumber daya air dan Listrik	Jumlah laporan penyediaan jasa komunikasi, Sumber daya air dan Listrik yang disediakan	Laporan	1	93,10	78.105.000	66.177.396	4.716.135	70.893.531	90,77		Pembayaran listrik, air dan telfon/ wifi
15		Sub Kegiatan Penyediaan Jasa Pelayanan Umum Kantor	Jumlah laporan Penyediaan Jasa Pelayanan Umum Kantor yang disediakan	Laporan	1	72,66	828.729.900	485.421.529	53.606.800	539.028.329	65,04		Pembayaran gaji PHL, BPJS ketenagakerjaan bagi PHL, Pembayaran iuran sampah,
16		Kegiatan Pemeliharaan Barang Milik Daerah Penunjang Urusan Pemerintahan Daerah	Persentase pemenuhan pemeliharaan sarana prasarana perkantoran	%	100	61,33	157.088.500	59.526.933	12.775.700	72.302.633	46,03		
17		Sub Kegiatan Penyediaan jasa pemeliharaan, biaya pemeliharaan dan pajak kendaraan perorangan dinas atau kendaraan dinas jabatan	Jumlah kendaraan perorangan dinas atau kendaraan dinas jabatan yang dipelihara dan dibayarkan pajaknya	Unit	1	78,67	44.630.000	24.476.500	-	24.476.500	54,84		- Pemeliharaan kendaraan dinas, bensin untuk roda 2
18		Sub Kegiatan Penyediaan jasa pemeliharaan, biaya pemeliharaan, pajak dan perizinan kendaraan dinas operasional atau lapangan	Jumlah kendaraan dinas operasional atau lapangan yang dipelihara dan dibayarkan pajak dan periznannya	Unit	36	83,33	76.410.000	34.450.433	11.575.700	46.026.133	60,24		
19		Sub Kegiatan Pemeliharaan peralatan dan mesin lainnya	Jumlah peralatan dan mesin lainnya yang dipelihara	Unit	10	83,33	8.770.000	600.000	1.200.000	1.800.000	20,52		
20		Sub Kegiatan Pemeliharaan/Rehabilitasi gedung kantor dan bangunan lainnya	Jumlah sarana dan prasarana pendukung gedung kantor atau bangunan lainnya yang dipelihara/direhabilitasi	Unit	1	0,00	27.278.500	-	-	-	0,00		

B. PENILAIAN PIMPINAN

Berdasarkan capaian kinerja yang diperjanjikan sampai dengan Oktober, dapat disimpulkan bahwa pelaksanaan tugas dan fungsi saudara sesuai dengan rencana kegiatan.

C. ARAHAN DAN SOLUSI DARI PIMPINAN

Untuk meningkatkan capaian kinerja dan penyerapan anggaran, diminta saudara melaksanakan hal-hal berikut :

1. Mempercepat pelaksanaan kegiatan baik fisik maupun non fisik.
2. Sesuaikan realisasi dengan perjanjian kinerja

Benteng, 31 Oktober 2025
Sekretaris,



ANDI KRISNAYANTI, S.Sos.
Pangkat : Pembina, IV/A
NIP. 19680918 199303 2 005



Ke. AL AMIN, S.Pi., M.M
Pangkat : Pembina, IV/a
NIP. 19771014 201501 1 001

**LAPORAN SERTA MONITORING DAN EVALUASI KINERJA INDIVIDU PEGAWAI (ESELON 4)
DINAS PERTANIAN DAN KETAHANAN PANGAN TAHUN 2025**

Nama Pejabat yang Melaporkan Capaian Kinerja : NUR ASDINA, SP
 Jabatan Pelapor : Pjt. Kasubag Program
 Nama Pimpinan yang Melakukan Movev : ANDI KRISNAVANTI, S.Sos.
 Jabatan Pimpinan Pelapor : Sekretaris Dinas Pertanian dan Ketahanan Pangan

A. LAPORAN CAPAIAN KINERJA INDIVIDU DAN REALISASI ANGGARAN BULAN OKTOBER 2025

No.	Sasaran	Program/Kegiatan/Sub Kegiatan	Kinerja				Keuangan					Keterangan/ Penjelasan tentang Output/ Keluaran yang Dicapai		
			Indikator/ Output/ Keluaran	Satuan	Target	Realisasi	(%)	Pagu Kegiatan (Rp)	Realisasi Bulan Lalu (Rp)	Realisasi Bulan Ini (Rp)	Realisasi sampai Bulan Ini (Rp)		(%)	
1	Meningkatnya kepercayaan masyarakat terhadap pelayanan perangkat daerah	Program pengujiang urusan pemerintahan daerah kabupaten/kota Kegiatan Perencanaan, penganggaran dan Evaluasi Kinerja Perangkat Daerah	Persentase capaian kinerja pengujiang	%	71,51									
1		Sub Kegiatan Penyusunan Dokumen Perencanaan perangkat Daerah	Persentase ketersediaan dokumen perencanaan, penganggaran dan evaluasi kinerja perangkat daerah	%	100	92,85	5.967.000	535.270	2.625.990	3.161.260	52,98			
1		Sub Kegiatan Penyusunan Dokumen Perencanaan perangkat Daerah	Jumlah Dokumen Perencanaan Perangkat Daerah	Dokumen	3	85,70	4.715.000	-	2.625.990	2.625.990	55,69			Pengadaan ATK dan cetak fotocopy
2		Sub Kegiatan Koordinasi dan Penyusunan Laporan Capaian Kinerja dan Ikhtisar Realisasi Kinerja SKPD	Jumlah Laporan Capaian Kinerja dan Ikhtisar Realisasi Kinerja SKPD dan Laporan Hasil Koordinasi Penyusunan Laporan Capaian Kinerja dan	Laporan	1	100,00	1.252.000	535.270	-	535.270	42,75			Pengadaan ATK
3		Kegiatan Pengadaan Barang Milik Daerah Penujngan Urusan Pemerintahan Daerah	Persentase pemenuhan sarana prasarana perkantoran	%	100	46,87	280.222.800	91.117.197	10.000.000	101.117.197	36,08			
3		Sub Kegiatan Pengadaan Kendaraan Dinas Operasional atau Lapangan	Jumlah Unit Kendaraan Dinas Operasional atau Lapangan yang disediakan	unit	1	0,00	34.997.000	-	-	-	0,00			
4		Sub Kegiatan Pengadaan Mebel	Jumlah paket mebel yang disediakan	unit	1	100,00	10.000.000	-	10.000.000	10.000.000	100,00			Pengadaan meja rapat
5		Sub Kegiatan Pengadaan peralatan dan mesin lainnya	Jumlah unit peralatan dan mesin lainnya yang disediakan	unit	28	40,60	235.225.800	91.117.197	-	91.117.197	38,74			Pengadaan AC, laptop

B. PENILAIAN PIMPINAN

Berdasarkan capaian kinerja yang diperjanjikan sampai dengan Oktober, dapat disimpulkan bahwa pelaksanaan tugas dan fungsi saudara sesuai dengan rencana kegiatan.

C. ARAHAN DAN SOLUSI DARI PIMPINAN

Untuk meningkatkan capaian kinerja dan penyerapan anggaran, diminta saudara melaksanakan hal-hal berikut :

1. Mempercepat pelaksanaan kegiatan
2. Untuk penyerapan anggaran sebaiknya memperhatikan dan mempercepat penyelesaian SPJ kegiatan.

Telah dilakukan Monitoring dan Evaluasi pada tanggal 31 Oktober 2025

Sekretaris,



ANDI KRISNAWANTI, S.Sos.

Pangkat : Pembina, IV/A

NIP. 19680918 199303 2 005

Benteng, 31 Oktober 2025
Ptt. Kasubag Program,



NUR ASDINA, SH

Pangkat : Penata Muda Tk.I

NIP. 198701222020122001

**LAPORAN SERTA MONITORING DAN EVALUASI KINERJA INDIVIDU PEGAWAI (ESELON 4)
DINAS PERTANIAN DAN KETAHANAN PANGAN TAHUN 2025**

Nama Pejabat yang Melaporkan Capaian Kinerja : **ERMAWATY, S.Pt.**
 Jabatan Pelapor : **Kasubag Keuangan**
 Nama Pimpinan yang Melakukan Money : **ANDI KRISNAYANTI, S.Sos.**
 Jabatan Pimpinan Pelapor : **Sekretaris Dinas Pertanian dan Ketahanan Pangan**

A. LAPORAN CAPAIAN KINERJA INDIVIDU DAN REALISASI ANGGARAN BULAN OKTOBER 2025

No.	Sasaran	Program/Kegiatan/Sub Kegiatan	Indikator/ Output/ Keluaran	Satuan	Target	Realisasi	Kinerja (%)	Keuangan				Keterangan/ Penjelasan tentang Output/ Keluaran yang Dicapai													
								Pagu Kegiatan (Rp)	Realisasi Bulan Lalu (Rp)	Realisasi Bulan Ini (Rp)	Realisasi sampai Bulan Ini (Rp)		(%)												
1.	Meningkatnya kepercayaan masyarakat terhadap pelayanan perangkat daerah	Program penunjang urusan pemerintahan daerah kabupaten/kota	Persentase capaian kinerja keuangan penunjang	%	91																				
														Kegiatan Administrasi Keuangan Perangkat Daerah	Persentase pemenuhan administrasi keuangan	%	100								
															Sub Kegiatan Penyediaan gaji dan Tunjangan ASN	Jumlah orang yang menerima gaji dan tunjangan ASN	orang/ Bulan	124	1116	85,98	11.580.053.000	8.660.164.935	811.157.503	9.471.322.438	81,79
2.	Sub Kegiatan Pelaksanaan Penatausahaan dan Pengujian/Verifikasi Keuangan SKPD	Sub Kegiatan Pelaksanaan Penatausahaan dan Pengujian/Verifikasi Keuangan SKPD	Jumlah dokumen penatausahaan dan pengujian/verifikasi keuangan SKPD	Dokumen	12		80,23	2.886.000	2.307.656	-	2.307.656	79,96	Belanja ATK												
3.														Sub Kegiatan Koordinasi dan Penyusunan Laporan Keuangan Akhir Tahun SKPD	Jumlah laporan keuangan akhir tahun SKPD dan laporan hasil Koordinasi Penyusunan Laporan Keuangan Akhir Tahun SKPD	Laporan	1		83,33	1.944.000	981.081	-	981.081	50,47	Belanja ATK

B. PENILAIAN PIMPINAN

Berdasarkan capaian kinerja yang diperjanjikan sampai dengan Oktober, dapat disimpulkan bahwa pelaksanaan tugas dan fungsi saudara sesuai dengan rencana kegiatan.

C. ARAHAN DAN SOLUSI DARI PIMPINAN

Untuk meningkatkan capaian kinerja dan penyerapan anggaran, diminta saudara melaksanakan hal-hal berikut :

1. Mempercepat pelaksanaan kegiatan.
2. Untuk penyerapan anggaran sebaiknya memperhatikan dan mempercepat penyelesaian SPJ kegiatan.

Telah dilakukan Monitoring dan Evaluasi pada tanggal 31 Oktober 2025

Sekretaris,



ANDI KRISNAYANTI, S.Sos.

Pangkat : Pembina, IV/A

NIP. 19680918 199303 2 005

Benteng, 31 Oktober 2025
Kasubag Keuangan,



ERMAWATI, S.Pt.

Pangkat : Penata Tk. I

NIP. 19760726 200701 2 016

**LAPORAN SERTA MONITORING DAN EVALUASI KINERJA INDIVIDU PEGAWAI (SELOKON 4)
DINAS PERTANIAN DAN KETAHANAN PANGAN TAHUN 2025**

Nama Pejabat yang Melaporkan Capaian Kinerja : ANDI SRIYANTI, S.P.
 Jabatan Pelapor : Kasubag. Umum Kepegawaian dan Hukum
 Nama Pimpinan yang Melakukan Monev : ANDI KRISNAYANTI, S.Sos.
 Jabatan Pimpinan Pelapor : Sekretaris Dinas Pertanian dan Ketahanan Pangan

A. LAPORAN CAPAIAN KINERJA INDIVIDU DAN REALISASI ANGGARAN BULAN OKTOBER 2025

No.	Sasaran	Program/Kegiatan/Sub kegiatan	Indikator/ Output/ Keluaran	Satuan	Target	Realisasi	(%)	Pagu Kegiatan (Rp)	Keuangan			Keterangan/ Penjelasan tentang Output/ Keluaran yang Dicapai	
									Realisasi Bulan Lalu (Rp)	Realisasi Bulan Ini (Rp)	Realisasi sampai Bulan Ini (Rp)		(%)
1	Meningkatnya kepercayaan masyarakat terhadap pelayanan perangkat daerah	Program penunjang urusan pemerintahan daerah kabupaten/kota Kegiatan Administrasi Barang Milik Daerah pada Perangkat Daerah	Persentase capaian kinerja penunjang Persentase pemenuhan administrasi Barang Milik Daerah	%	71,51	0	36,68	1.721.500	625.040	-	625.040	36,31	Pengadaan ATK
		Sub Kegiatan Rekonsiliasi dan Penyusunan Laporan Barang Milik Daerah pada SKPD	Jumlah laporan Rekonsiliasi dan Penyusunan Laporan Barang Milik Daerah pada SKPD	laporan	1	0	36,68	1.721.500	625.040	-	625.040	36,31	Pengadaan ATK
2		Kegiatan Administrasi Kepegawaian Perangkat Daerah	Persentase pemenuhan administrasi kepegawaian	%	100	0	85,00	3.957.000	3.346.408	-	3.346.408	84,57	Perjalanan dinas dalam daerah
		Sub Kegiatan Pendataan dan Pengolahan Administrasi Kepegawaian	Jumlah Dokumen Pendataan dan Pengolahan Administrasi Kepegawaian	dokumen	1		85,00	1.249.000	1.015.057	-	1.015.057	81,27	Pengadaan ATK
3		Sub Kegiatan Monitoring, Evaluasi dan Penilaian Kinerja Pegawai	Jumlah Dokumen Monitoring, Evaluasi dan Penilaian Kinerja Pegawai	dokumen	1		86,80	2.708.000	2.331.351	-	2.331.351	86,09	
		Kegiatan Administrasi Umum Perangkat Daerah	Persentase pemenuhan administrasi umum	%	100		84,06	225.166.900	83.640.201	62.205.760	145.845.961	64,77	
4		Sub Kegiatan Penyediaan Barang Cetak dan Penggandaan	Jumlah paket barang cetak dan penggandaan yang disediakan	Paket	2		75,00	20.394.600	1.738.800	-	1.738.800	8,53	
5		Sub Kegiatan Penyelenggaraan rapat koordinasi dan konsultasi SKPD	Jumlah laporan penyelenggaraan rapat koordinasi dan konsultasi SKPD	Laporan	1		93,12	204.772.300	81.901.401	62.205.760	144.107.161	70,37	- Perjalanan dinas dalam daerah kepujutan - Perjalanan dinas luar daerah - Perjalanan dinas dalam daerah biasa

No.	Sasaran	Kinerja					Keuangan					Keterangan/ Penjelasan tentang Output/ Keluaran yang Dicapai
		Program/Kegiatan/Sub Kegiatan	Indikator/ Output/ Keluaran	Satuan	Target	Realisasi	(%)	Pagu Kegiatan (Rp)	Realisasi Bulan Lalu (Rp)	Realisasi Bulan Ini (Rp)	Realisasi sampai Bulan ini (Rp)	
	Kegiatan Penyediaan Jasa Penunjang Urusan Pemerintahan Daerah	Persentase pemenuhan administrasi perkantoran	%	100		83,16	915.535.800	558.155.238	58.322.935	616.478.173	67,34	
6	Sub Kegiatan Penyediaan Jasa Surat Menyurat	Jumlah laporan penyediaan jasa surat menyurat	Laporan	1		83,73	8.700.900	6.556.313	-	6.556.313	75,35	Pembayaran listrik, air dan telfon/wifi
7	Sub Kegiatan Penyediaan Jasa Komunikasi, Sumber daya air dan Listrik	Jumlah laporan Penyediaan Jasa Komunikasi, Sumber daya air dan Listrik yang disediakan	Laporan	1		93,10	78.105.000	66.177.396	4.716.135	70.893.531	90,77	Pembayaran gaji PHU, BPJS ketenagakerjaan bagi PHU, Pembayaran turan sampah, ATK, pack ajir (Gemerlap), makan minum rapat
8	Sub Kegiatan Penyediaan Jasa Pelayanan Umum Kantor	Jumlah laporan Penyediaan Jasa Pelayanan Umum Kantor yang disediakan	Laporan	1		72,66	828.729.900	485.421.529	53.606.800	539.028.329	65,04	
	Kegiatan Pemeliharaan Barang Milik Daerah Penunjang Urusan Pemerintahan Daerah	Persentase pemenuhan pemeliharaan sarana prasarana perkantoran	%	100		61,33	157.088.500	59.526.933	12.775.700	72.302.633	46,03	
9	Sub Kegiatan Penyediaan Jasa pemeliharaan, biaya pemeliharaan dan pajak kendaraan, perorangan dinas atau kendaraan dinas jabatan	Jumlah kendaraan perorangan dinas atau kendaraan dinas jabatan yang dipelihara dan dibayarkan pajaknya	Unit	1		78,67	44.630.000	24.476.500	-	24.476.500	54,84	- Pemeliharaan kendaraan dinas eselon II - Pembelian suku cadang - Bensin

No.	Sasaran	Program/Kegiatan/Sub Kegiatan	Indikator/ Output/ Keluaran	Satuan	Target	Realisasi (%)	Keuangan				Keterangan/ Penjelasan tentang Output/ Keluaran yang Dicapai	
							Pagu Kegiatan (Rp)	Realisasi Bulan Lalu (Rp)	Realisasi Bulan Ini (Rp)	Realisasi sampai Bulan ini (Rp)		(%)
10		Sub Kegiatan Penyediaan jasa pemeliharaan, biaya pemeliharaan, pajak dan perzinan kendaraan dinas operasional atau lapangan	Jumlah kendaraan dinas operasional atau lapangan yang dipelihara dan dibayarkan pajak dan perzinannya	Unit	36	83,33	76.410.000	34.450.433	11.575.700	46.026.133	60,24	- Pemeliharaan kendaraan dinas.
11		Sub Kegiatan Pemeliharaan peralatan dan mesin lainnya	Jumlah peralatan dan mesin lainnya yang dipelihara	Unit	13	83,33	8.770.000	600.000	1.200.000	1.800.000	20,52	- Bersih untuk roda 2
12		Sub Kegiatan Pemeliharaan/Rehabilitasi gedung kantor dan bangunan lainnya	Jumlah sarana dan prasarana pendukung gedung kantor atau bangunan lainnya yang dipelihara/direhabilitasi	Unit	1	0,00	27.278.500				0,00	- Pemeliharaan sarana komputer

B. PENILAIAN PIMPINAN

Berdasarkan capaian kinerja yang dipertajankan sampai dengan Oktober, dapat disimpulkan bahwa pelaksanaan tugas dan fungsi saudara sesuai dengan rencana kegiatan.

C. ARAHAN DAN SOLUSI DARI PIMPINAN

Untuk meningkatkan capaian kinerja dan penyerapan anggaran, diminta saudara melaksanakan hal-hal berikut :

1. Mempercepat pelaksanaan kegiatan baik fisik maupun non fisik.
2. Untuk penyerapan anggaran sebaiknya memperhatikan dan mempercepat penyelesaian SPI kegiatan.

Telah dilakukan Monitoring dan Evaluasi pada tanggal 31 Oktober 2025
Sekretaris,

ANDI KHSNAYANTI, S.Sos.
Pangkat : Pembina, I/IA
NIP. 19680918 199303 2 005

ANDI SRIYANTI, S.P.
Pangkat : Penata
NIP. 19720119 201410 2 001

Benteng, 31 Oktober 2025
Kasubag Urutun, Kepegawain dan Hukum

**LAPORAN SERTA MONITORING DAN EVALUASI KINERJA INDIVIDU PEGAWAI (ESELON 3)
DINAS PERTANIAN DAN KETAHANAN PANGAN TAHUN 2025**

Nama Pejabat yang Melaporkan Capaian Kinerja : ANDI KRISNAVANTI, S.Sos.
 Jabatan Pelapor : Sekretaris Dinas Pertanian dan Ketahanan Pangan
 Nama Pimpinan yang Melakukan Monev : Ir. AL AMILIN, S.Pi., M.M
 Jabatan Pimpinan Pelapor : Kepala Dinas Pertanian dan Ketahanan Pangan

A. LAPORAN CAPAIAN KINERJA INDIVIDU DAN REALISASI ANGGARAN BULAN NOVEMBER 2025

No.	Sasaran	Program/Kegiatan/Sub Kegiatan	Indikator / Output/ Keluaran	Satuan	Target	Realisasi	Pagu Kegiatan (Rp)	Keuangan				Keterangan/ Penjelasan tentang Output/ Keluaran yang Dicapai
								Realisasi (%)	Realisasi Bulan Lalu (Rp)	Realisasi Bulan ini (Rp)	Realisasi sampai Bulan ini (Rp)	
1	Meningkatnya kepercayaan masyarakat terhadap pelayanan perangkat daerah	Program Penunjang Urusan Pemerintahan Daerah Kabupaten/kota	Persentase capaian kinerja penunjang	%	71,51	86,52	13.169.712.500	10.401.573.120	1.137.247.209	11.538.820.329	87,62	
		Kegiatan Perencanaan, penganggaran dan Evaluasi Kinerja Perangkat Daerah	Persentase ketersediaan dokumen perencanaan, penganggaran dan evaluasi kinerja perangkat daerah	%	100	97,09	5.967.000	535.270	2.625.990	3.161.260	52,98	
1		Sub Kegiatan Penyusunan Dokumen Perencanaan perangkat Daerah	Jumlah Dokumen Perencanaan Perangkat Daerah	Dokumen	3	3	4.715.000	-	2.625.990	2.625.990	55,69	Pengadaan ATK dan cetak fotocopy
2		Sub Kegiatan Koordinasi dan Penyusunan Laporan Capaian Kinerja dan Ikhtisar Realisasi Kinerja SKPD	Jumlah Laporan Capaian Kinerja dan Ikhtisar Realisasi Kinerja SKPD dan Laporan Hasil Koordinasi Penyusunan Laporan Capaian Kinerja dan Ikhtisar Realisasi Kinerja SKPD	Laporan	1	1	1.252.000	535.270	-	535.270	42,75	Pengadaan ATK
3		Kegiatan Administrasi Keuangan Perangkat Daerah	Persentase pemenuhan administrasi keuangan	%	100	93,24	11.580.053.000	9.471.322.438	831.946.007	10.303.268.445	88,97	
		Sub Kegiatan Penyediaan gaji dan Tunjangan ASN	Jumlah orang yang menerima gaji dan tunjangan ASN	orang/ Bulan	125	1364	11.575.223.000	9.468.033.701	831.069.407	10.299.103.108	88,98	Gaji dan tunjangan ASN Bulan November

No.	Sasaran	Program/Kegiatan/Sub Kegiatan	Kinerja				Keuangan					Keterangan/ Penjelasan tentang Output/ Keluaran yang Dicapai	
			Indikator/ Output/ Keluaran	Satuan	Target	Realisasi	(%)	Pagu Kegiatan (Rp)	Realisasi Bulan Lalu (Rp)	Realisasi Bulan ini (Rp)	Realisasi sampai Bulan ini (Rp)		(%)
4		Sub Kegiatan Pelaksanaan Penatausahaan dan Pengujian/ Verifikasi Keuangan SKPD	Jumlah dokumen penatausahaan dan pengujian/verifikasi keuangan SKPD	Dokumen	12	11	93,05	2.886.000	2.307.656	162.000	2.469.656	85,57	Belanja ATK
5		Sub Kegiatan Koordinasi dan Penyusunan Laporan Keuangan Akhir Tahun SKPD	Jumlah laporan keuangan akhir tahun SKPD dan laporan hasil Koordinasi Penyusunan Laporan Keuangan Akhir Tahun SKPD	Laporan	1	0	96,97	1.944.000	981.081	714.600	1.695.681	87,23	Belanja ATK
		Kegiatan Administrasi Barang Milik Daerah pada Perangkat	Persentase pemenuhan administrasi Barang Milik	%	100	0	95,30	1.721.500	625.040	975.000	1.600.040	92,94	
6		Sub Kegiatan Rekonsiliasi dan Penyusunan Laporan Barang Milik Daerah pada SKPD	Jumlah laporan Rekonsiliasi dan Penyusunan Laporan Barang Milik Daerah pada SKPD	laporan	1	0	95,30	1.721.500	625.040	975.000	1.600.040	92,94	Pengadaan ATK
		Kegiatan Administrasi Kepegawaian Perangkat Daerah	Persentase pemenuhan administrasi kepegawaian	%	100	1	100,00	3.957.000	3.346.408	47.027	3.393.435	85,76	
7		Sub Kegiatan Pendataan dan Pengolahan Administrasi Kepegawaian	Jumlah Dokumen Pendataan dan Pengolahan Administrasi Kepegawaian	dokumen	1	1	100,00	1.249.000	1.015.057	-	1.015.057	81,27	Pengadaan ATK
8		Sub Kegiatan Monitoring, Evaluasi dan Penilaian Kinerja Pegawai	Jumlah Dokumen Monitoring, Evaluasi dan Penilaian Kinerja Pegawai	dokumen	1	0	93,31	2.708.000	2.331.351	47.027	2.378.378	87,83	0
		Kegiatan Administrasi Umum Perangkat Daerah	Persentase pemenuhan administrasi umum	%	100		91,66	225.166.900	145.845.961	58.990.780	204.836.741	90,97	
9		Sub Kegiatan Penyediaan Barang Cetak dan Penggandaan	Jumlah paket barang cetak dan penggandaan yang disediakan	Paket	2	0	86,38	20.394.600	1.738.800	12.768.000	14.506.800	71,13	Fotocopy/jilid Cetak Spanduk
10		Sub Kegiatan Penyelenggaraan rapat koordinasi dan konsultasi SKPD	Jumlah laporan penyelenggaraan rapat koordinasi dan konsultasi SKPD	Laporan	1	0	96,93	204.772.300	144.107.161	46.222.780	190.329.941	92,95	- Perjalanan dinas dalam daerah keperluan

No.	Sasaran	Program/Kegiatan/Sub Kegiatan	Kinerja				Keuangan						Keterangan/ Penjelasan tentang Output/ Keluaran yang Dicapai
			Indikator/ Output/ Keluaran	Satuan	Target	Realisasi	(%)	Pagu Kegiatan (Rp)	Realisasi Bulan Lalu (Rp)	Realisasi Bulan ini (Rp)	Realisasi sampai Bulan ini (Rp)	(%)	
12	Kegiatan Pengadaan Barang Milik Daerah, Penunjang Urusan Pemerintahan Daerah	Persentase pemenuhan sarana prasarana perkantoran	%	100	80,28	245.225.800	101.117.197	-	101.117.197	41,23			
		Jumlah paket mebel yang disediakan	unit	1	1	100,00	10.000.000	10.000.000	-	10.000.000	100,00	Pengadaan meja rapat	
13	Sub Kegiatan Pengadaan peralatan dan mesin lainnya	Jumlah unit peralatan dan mesin lainnya yang disediakan	unit	28	60,55	235.225.800	91.117.197	-	91.117.197	38,74	Pengadaan AC, laptop, printer		
		Persentase pemenuhan administrasi perkantoran	%	100	91,43	915.535.800	616.478.173	192.215.276	808.693.449	88,33			
14	Kegiatan Penyediaan Jasa Penunjang Urusan Pemerintahan Daerah	Jumlah laporan penyediaan jasa surat menyurat	Laporan	1	83,73	8.700.900	6.556.313	827.027	7.383.340	84,86	Pembelian ATK		
		Jumlah laporan Penyediaan Jasa Komunikasi, Sumber daya air dan Listrik yang disediakan	Laporan	1	0	98,61	78.105.000	70.893.531	5.712.983	76.606.514	98,08	Pembayaran listrik, air dan telton/wifi	
15	Sub Kegiatan Penyediaan Jasa Pelayanan Umum Kantor	Jumlah laporan Penyediaan Jasa Pelayanan Umum Kantor yang disediakan	Laporan	1	91,94	828.729.900	539.028.329	185.675.266	724.703.595	87,45	Pembayaran gaji PHL, BPJS ketenagakerjaan bagi PHL, Pembayaran iuran sampah,		
16	Kegiatan Pemeliharaan Barang Milik Daerah Penunjang Urusan Pemerintahan Daerah	Persentase pemenuhan pemeliharaan sarana prasarana perkantoran	%	100	70,92	157.088.500	72.302.633	40.447.129	112.749.762	71,77			
		Jumlah kendaraan perorangan dinas atau kendaraan dinas jabatan yang dipelihara dan dibayarkan pajaknya	Unit	1	0	90,62	44.630.000	24.476.500	15.673.200	40.149.700	89,96	- Pemeliharaan kendaraan dinas eselon II	
18	Sub Kegiatan Penyediaan Jasa pemeliharaan, biaya pemeliharaan, pajak dan perizinan kendaraan dinas operasional atau lapangan jabatan	Jumlah kendaraan dinas operasional atau lapangan yang dipelihara dan dibayarkan pajak dan perizinannya	Unit	36	93,04	76.410.000	46.026.133	17.803.929	63.830.062	83,54	- Pemeliharaan kendaraan dinas, bensin untuk roda 2		
		Jumlah peralatan dan mesin lainnya yang dipelihara	Unit	13	13	100,00	8.770.000	1.800.000	6.970.000	8.770.000	100,00		
19	Sub Kegiatan Pemeliharaan peralatan dan mesin lainnya	Jumlah sarana dan prasarana pendukung gedung kantor atau bangunan lainnya yang dipelihara/direhabilitasi	Unit	1	0,00	27.278.500	-	-	-	0,00			
20	Sub Kegiatan Pemeliharaan/Rehabilitasi gedung kantor dan bangunan lainnya												

akanan tugas dan fungsi saudara sesuai dengan rencana kegiatan.

erkut :

Benteng, 28 November 2025
Sekretaris,


ANDI KRISDIYANTI, S.Sos.
Pangkat : Pembina, IV/A
NIP. 19680918 199303 2 005

**LAPORAN SERTA MONITORING DAN EVALUASI KINERJA INDIVIDU PEGAWAI (ESELON 4)
DINAS PERTANIAN DAN KETAHANAN PANGAN TAHUN 2025**

Nama Pejabat yang Melaporkan Capaian Kinerja : ANDI SRIVANTI, S.P.
 : Kasubag Umum Kepegawaian dan Hukum
 Jabatan Pelapor : ANDI KRISNAYANTI, S.Sos.
 : Sekretaris Dinas Pertanian dan Ketahanan Pangan
 Jabatan Pimpinan Pelapor : Sekretaris Dinas Pertanian dan Ketahanan Pangan

A. LAPORAN CAPAIAN KINERJA INDIVIDU DAN REALISASI ANGGARAN BULAN NOVEMBER 2025

No.	Sasaran	Program/Kegiatan/Sub Kegiatan	Indikator/ Output/ Keluaran	Satuan	Target	Realisasi	(%)	Keuangan				Keterangan/ Penjelasan tentang Output/ Keluaran yang Dicapai	
								Pagu Kegiatan (Rp)	Realisasi Bulan Lalu (Rp)	Realisasi Bulan Ini (Rp)	Realisasi sampai Bulan Ini (Rp)		(%)
1	Meningkatnya kepercayaan masyarakat terhadap pelayanan perangkat daerah	Program penunjang urusan pemerintahan daerah kabupaten/kota	Persentase capaian kinerja penunjang	%	71,51	0	95,30	1.721.500	625.040	975.000	1.600.040	92,94	
		Kegiatan Administrasi Barang Milik Daerah pada Perangkat Daerah	Persentase pemenuhan administrasi Barang Milik Daerah	%	100	0	95,30	1.721.500	625.040	975.000	1.600.040	92,94	Pengadaan ATK
		Sub Kegiatan Rekonsiliasi dan Penyusunan Laporan Barang Milik Daerah pada SKPD	Jumlah laporan Rekonsiliasi dan Penyusunan Laporan Barang Milik Daerah pada SKPD	Laporan	1	1	95,30	1.721.500	625.040	975.000	1.600.040	92,94	Pengadaan ATK
		Kegiatan Administrasi Kepegawaian Perangkat Daerah	Persentase pemenuhan administrasi kepegawaian	%	100	1	100,00	3.957.000	3.346.408	47.027	3.393.435	85,76	Perjalanan dinas dalam daerah
2		Sub Kegiatan Pendataan dan Pengolahan Administrasi Kepegawaian	Jumlah Dokumen Pendataan dan Pengolahan Administrasi Kepegawaian	dokumen	1	1	100,00	1.249.000	1.015.057	-	1.015.057	81,27	Pengadaan ATK
3		Sub Kegiatan Monitoring, Evaluasi dan Penilaian Kinerja Pegawai	Jumlah Dokumen Monitoring, Evaluasi dan Penilaian Kinerja Pegawai	dokumen	1	1	93,31	2.708.000	2.331.351	47.027	2.378.378	87,83	
		Kegiatan Administrasi Umum Perangkat Daerah	Persentase pemenuhan administrasi umum	%	100		91,66	225.166.900	145.845.961	58.990.780	204.836.741	90,97	
4		Sub Kegiatan Penyediaan Barang Cetak dan Penggandaan	Jumlah paket barang cetakan dan penggandaan yang disediakan	Paket	2		86,38	20.394.600	1.738.800	12.768.000	14.506.800	71,13	
5		Sub Kegiatan Penyelenggaraan rapat koordinasi dan konsultasi SKPD	Jumlah laporan penyelenggaraan rapat koordinasi dan konsultasi SKPD	Laporan	1		96,93	204.772.300	144.107.161	46.222.780	190.329.941	92,95	Perjalanan dinas dalam daerah kepulauan - Perjalanan dinas luar daerah - Perjalanan dinas dalam daerah biasa

Satuan	Target	Realisasi	(%)	Pagu kegiatan (Rp)	Keuangan				(%)	Keterangan/ Penjelasan tentang Output/ Keluaran yang Dicapai
					Realisasi Bulan Lalu (Rp)	Realisasi Bulan Ini (Rp)	Realisasi sampai Bulan Ini (Rp)	(%)		
%	100		91,43	915.535.800	616.478.173	192.215.276	808.693.449	88,33		
Laporan	1		83,73	8.700.900	6.556.313	827.027	7.383.340	84,86	Pembelian ATK	
Laporan	1		98,61	78.105.000	70.893.531	5.712.983	76.606.514	98,08	Pembayaran listrik, air dan telpon/wifi	
Laporan	1		91,94	828.729.900	539.028.529	185.675.266	724.703.595	87,45	Pembayaran gaji PHL, BPJS ketenagakerjaan bagi PHL, Pembayaran iuran sampah, ATK, paket air (Gemelap), makan minum rapat	
Unit	1		90,62	44.630.000	24.476.500	15.673.200	40.149.700	89,96	Perjalanan kendaraan dinas eselon II - Pembelian suku cadang - Bensin	

No.	Sasaran	Program/Kegiatan/Sub Kegiatan	Indikator/ Output/ Keluaran	Satuan	Target	Realisasi	Realisasi (%)	Keuangan			Keterangan/ Penjelasan tentang Output/ Keluaran yang Dicapai		
								Pagu Kegiatan (Rp)	Realisasi Bulan Lalu (Rp)	Realisasi Bulan ini (Rp)		Realisasi sampai Bulan Ini (Rp)	Realisasi (%)
10		Sub Kegiatan Penyelenggaraan pemeliharaan, biaya pemeliharaan, pajak dan perizinan kendaraan dinas operasional atau laporan	Jumlah kendaraan dinas operasional atau laporan yang dipelihara dan dibayarkan pajak dan perizinannya	Unit	36		93,04	76.410.000	46.026.133	17.803.929	63.830.062	83,54	Pemeliharaan kendaraan dinas, bensin untuk roda 2
11		Sub Kegiatan Pemeliharaan peralatan dan mesin lainnya	Jumlah peralatan dan mesin lainnya yang dipelihara	Unit	13	13	100,00	8.770.000	1.800.000	6.970.000	8.770.000	100,00	Pemeliharaan sarana komputer
12		Sub Kegiatan Pemeliharaan/rehabilitasi gedung kantor dan bangunan lainnya	Jumlah sarana dan prasarana pendukung gedung kantor atau bangunan lainnya yang dipelihara/direhabilitasi	Unit	1		0,00	27.278.500				0,00	

B. PENILAIAN PIMPINAN


Berdasarkan capaian kinerja yang dipaparkan sampai dengan November, dapat disimpulkan bahwa pelaksanaan tugas dan fungsi saudara sesuai dengan rencana kegiatan.


C. ARAHAN DAN SOLUSI DARI PIMPINAN

Untuk meningkatkan capaian kinerja dan penyerapan anggaran, diminta saudara melaksanakan hal-hal berikut:

- Mempercepat pelaksanaan kegiatan baik fisik maupun non fisik.
- Untuk penyerapan anggaran sebaiknya memperhatikan dan mempercepat penyelesaian SPJ kegiatan.

Telah dilakukan Monitoring dan Evaluasi pada tanggal 28 November 2025
Sekretaris,


ANDI KRISNAWANTI, S.Sos.
Pangkat Pembina, W/A
NIP. 19680918.199303.2.005

Benteng, 28 November 2025
Kasubag. Umum, Kepegawaian dan Hukum

ANDI SRIYANTI, S.P.
Pangkat : Penata
NIP. 19720119.201410.2.001

**LEKAS MONITORING DAN EVALUASI KINERJA INDIVIDU PEGAWAI (ESELON 4)
DINAS PERTANIAN DAN KETAHANAN PANGAN TAHUN 2025**

S.Pt.
Pangkat Pembina
ANDI, S.Sos.
Dinas Pertanian dan Ketahanan Pangan
NOVEMBER 2025

No.	Sasaran	Program/Kegiatan/Sub Kegiatan	Indikator/ Output/ Keluaran	Satuan	Target	Realisasi	Realisasi (%)	Keuangan			Keterangan/ Penjelasan tentang Output/ Keluaran yang Dicapai		
								Pagu Kegiatan (Rp)	Realisasi Bulan Lalu (Rp)	Realisasi Bulan Ini (Rp)		Realisasi sampai Bulan Ini (Rp)	Realisasi (%)
1		Sub Kegiatan Penyelenggaraan pemeliharaan, biaya pemeliharaan, pajak dan perizinan kendaraan dinas operasional atau laporan	Jumlah kendaraan dinas operasional atau laporan yang dipelihara dan dibayarkan pajak dan perizinannya	%	91		0,00						
2		Sub Kegiatan Pemeliharaan peralatan dan mesin lainnya	Jumlah peralatan dan mesin lainnya yang dipelihara	%	100	93,24	93,24	11.580.053.000	9.471.372.438	831.946.007	10.303.268.445	88,97	
3		Sub Kegiatan Pemeliharaan/rehabilitasi gedung kantor dan bangunan lainnya	Jumlah sarana dan prasarana pendukung gedung kantor atau bangunan lainnya yang dipelihara/direhabilitasi	%	124	1364	89,69	11.575.223.000	9.468.033.701	831.059.407	10.299.103.108	88,98	Gaji dan tunjangan ASN Bulan November
4		Sub Kegiatan Pemeliharaan/rehabilitasi gedung kantor dan bangunan lainnya	Jumlah sarana dan prasarana pendukung gedung kantor atau bangunan lainnya yang dipelihara/direhabilitasi	Dokumen	12	11	93,05	2.886.000	2.307.656	162.000	2.469.656	85,57	Belanja ATK
5		Sub Kegiatan Pemeliharaan/rehabilitasi gedung kantor dan bangunan lainnya	Jumlah sarana dan prasarana pendukung gedung kantor atau bangunan lainnya yang dipelihara/direhabilitasi	Laporan	1		96,97	1.944.000	981.081	714.600	1.695.681	87,23	Belanja ATK

B. PENILAIAN PIMPINAN

Berdasarkan capaian kinerja yang diperlihatkan sampai dengan November, dapat disimpulkan bahwa pelaksanaan tugas dan fungsi saudara sesuai dengan rencana kegiatan.

C. ARAHAN DAN SOLUSI DARI PIMPINAN

Untuk meningkatkan capaian kinerja dan penyerapan anggaran, diminta saudara melaksanakan hal-hal berikut :

1. Mempercepat pelaksanaan kegiatan.
2. Untuk penyerapan anggaran sebaiknya memperhatikan dan mempercepat penyelesaian SPJ kegiatan.

Telah dilakukan Monitoring dan Evaluasi pada tanggal 28 November 2025
Sekretaris,



ANDI KRIJANAVANTI, S.Sos.
Pangkat Pembina, I/IIA
NIP. 19680918.199303.2.005

Berteng, 28 November 2025
Kasubag Keuangan,



ERMAWATI, S.Pt.
Pangkat : Penata Tk. I
NIP. 19760726.200701.2.016

**LAPORAN SERTA MONITORING DAN EVALUASI KINERJA INDIVIDU PEGAWAI (ESEIION 4)
DINAS PERTANIAN DAN KETAHANAN PANGAN TAHUN 2025**

Nama Pejabat yang Melaporkan Capaian Kinerja
Jabatan Pelapor
Nama Pimpinan yang Melakukan Money
Jabatan Pimpinan Pelapor

: NURUL MUCHLISA, S.H.,MSI
: Kasubag Program
: ANDI KRISNA YANTI, S.Sos.
: Sekretaris Dinas Pertanian dan Ketahanan Pangan

A. LAPORAN CAPAIAN KINERJA INDIVIDU DAN REALISASI ANGGARAN BULAN NOVEMBER 2025

No.	Sasaran	Program/Kegiatan/Sub Kegiatan	Indikator/ Output/ Keluaran	Satuan	Target	Realisasi	(%)	Keuangan				Keterangan/ Penjelasan tentang Output/ Keluaran yang Dicapai	
								Pagu Kegiatan (Rp)	Realisasi Bulan Lalu (Rp)	Realisasi Bulan ini (Rp)	Realisasi sampai Bulan ini (Rp)		(%)
	Meningkatnya kepercayaan masyarakat terhadap pelayanan perangkat daerah	Program penunjang urusan pemerintahan daerah kabupaten/kota	Persentase capaian kinerja penunjang	%	71,51								
		Kegiatan Perencanaan, penganggaran dan Evaluasi Kinerja Perangkat Daerah	Persentase ketersediaan dokumen perencanaan, penganggaran dan evaluasi kinerja perangkat daerah	%	100		100,00	5.967.000	535.270	2.625.990	3.161.260	52,98	
1		Sub Kegiatan Penyusunan Dokumen Perencanaan perangkat Daerah	Jumlah Dokumen Perencanaan Perangkat Daerah	Dokumen	3	3	100,00	4.715.000	-	2.625.990	2.625.990	55,69	Pengadaan ATK dan cetak fotocopy
2		Sub Kegiatan Koordinasi dan Penyusunan Laporan Capaian Kinerja dan Ikhtisar Realisasi Kinerja SKPD	Jumlah Laporan Capaian Kinerja dan Ikhtisar Realisasi Kinerja SKPD dan Laporan Hasil Koordinasi Penyusunan Laporan Capaian Kinerja dan	Laporan	1	1	100,00	1.252.000	535.270	-	535.270	42,75	Pengadaan ATK

B. PENILAIAN PIMPINAN

Berdasarkan capaian kinerja yang diperlihatkan sampai dengan November, dapat disimpulkan bahwa pelaksanaan tugas dan fungsi saudara sesuai dengan rencana kegiatan.

C. ARAHAN DAN SOLUSI DARI PIMPINAN

Untuk meningkatkan capaian kinerja dan penyerapan anggaran, diminta saudara melaksanakan hal-hal berikut :

- Mempercepat pelaksanaan kegiatan
- Untuk penyerapan anggaran sebaiknya memperhatikan dan mempercepat penyelesaian SPJ kegiatan.

Telah dilakukan Monitoring dan Evaluasi pada tanggal 28 November 2025
Sekretaris,

ANDI KRISNA YANTI, S.Sos.
Pangkat : Pembina, IV/A
NIP. 19680918 199303 2 005

Bertempat, 28 November 2025
Kasubag Program,

NURUL MUCHLISA, S.H.,MSI.
Pangkat : Penata Muda Tk.I
NIP. 19930515 2019032017

**LAPORAN SERTA MONITORING DAN EVALUASI KINERJA INDIVIDU PEGAWAI (ESLON III)
DINAS PERTANIAN DAN KETAHANAN PANGAN TAHUN 2025**

Nama Pejabat yang Melaporkan Capaian Kinerja : ELLY KURNIATI, S.P., M.Si.
 Jabatan Pelapor : Kepala Bidang Peternakan dan Kesehatan Hewan
 Nama Pimpinan yang Melakukan Money : Ir. AL AMIN, S.P., M.M.
 Jabatan Pimpinan Pelapor : Kepala Dinas Pertanian dan Ketahanan Pangan

A. LAPORAN CAPAIAN KINERJA INDIVIDU DAN REALISASI ANGGARAN BULAN NOVEMBER 2025

No.	Sasaran	Program/Kegiatan/Sub Kegiatan	Kinerja					Keuangan					Keterangan/ Penjelasan tentang Output/ Keluaran yang Dicapai
			Indikator/ Output/ Keluaran	Satuan	Target	Realisasi	(%)	Pagu Kegiatan (Rp)	Realisasi Bulan Lalu (Rp)	Realisasi Bulan ini (Rp)	Realisasi sampai Bulan ini (Rp)	(%)	
	Meningkatnya produktivitas dan daya saing produk pertanian	<i>Program Penyediaan dan Pengembangan Sarana Pertanian</i>	Persentase Cakupan Sarana Pertanian (penunjang)	%	100		405.387.999	-	21.318.800	21.318.800	5		
			Kegiatan Penyediaan Benih/Bibit Ternak dan Hijauan Pakan Ternak yang sumbernya dalam 1 (satu) daerah kabupaten/kota lain	Persentase capaian populasi ternak	%	97,5		405.387.999	-	21.318.800	21.318.800	5	
1.	Sub Kegiatan Pengadaan Bibit Ternak yang sumbernya dari Kabupaten/kota lain		Jumlah bibit ternak yang sumbernya dari kabupaten/kota lain	ekor	356		405.387.999	-	21.318.800	21.318.800	5,26		

No.	Sasaran	Kinerja					Keuangan					Keterangan/ Penjelasan tentang Output/ Keluaran yang Dicapai
		Indikator/ Output/ Keluaran	Sasaran	Target	Realisasi	(%)	Pagu Kegiatan (Rp)	Realisasi Bulan Lain (Rp)	Realisasi Bulan ini (Rp)	Realisasi sampai Bulan ini (Rp)	(%)	
	Program/Kegiatan/Sub Kegiatan <i>Program Pengendalian Kesehatan Hewan dan Kesehatan Masyarakat Veteriner</i>	Indikator/ Output/ Keluaran Persentase fasilitas penanggulangan bencana Penyakit Hewan Menular	96	4,76		326.935.450	194.711.474	85.467.000	280.178.474	85,70		
	Kegiatan Penjaminan Kesehatan Hewan, Peningkatan dan Pembukaan Daerah Wabah Penyakit Hewan Menular dalam daerah Kabupaten/Kota	Persentase capaian angka kesakitan ternak	96	2		326.935.450	194.711.474	85.467.000	280.178.474	85,70		
2.	Sub Kegiatan Pembertonan Penyakit Hewan Menular dan Zoonosis dalam 1 (satu) daerah kabupaten/kota	Jumlah wilayah atau kawasan yang mengalami penurunan kasus penyakit hewan menular dan zoonosis dalam 1 (satu) daerah kabupaten/kota	laporan	1	1	100,00	115.261.400	32.831.400	82.190.000	115.021.400	99,79	Pembayaran perjalanan dinas luar daerah, daratan dan kepulauan, sewa peralatan dan mesin
3.	Sub Kegiatan Pelayanan Peternakan Sub Kegiatan Pelayanan Jasa Medik Veteriner	Jumlah pelayanan jasa medik veteriner	laporan	1		80,17	211.674.050	161.880.074	3.277.000	165.157.074	78,02	Belanja obat-obatan, pelatihan dan perlengkapan ternak. Pembayaran perjalanan dinas luar daerah

B. PENILAIAN PIMPINAN

Berdasarkan Capaian Kinerja yang dipergunakan dan realisasi anggaran sampai dengan Bulan November, dapat disimpulkan bahwa dalam melaksanakan tugas dan fungsi sandara sesuai dengan time schedule setiap kegiatan, mampu memberikan pelayanan administrasi dengan baik bagi masyarakat petani, Penyuluh Pertanian maupun terhadap pelaku utama dan pelaku usaha pertanian.

C. ARAHAN DAN SOLUSI DARI PIMPINAN

Untuk meningkatkan Capaian Kinerja dan penyerapan anggaran, diminta agar Saudara melaksanakan hal-hal sebagai berikut :

1. Mempercepat proses pelaksanaan kegiatan baik fisik maupun non fisik sesuai peraturan yang berlaku.
2. Mempercepat penyelesaian SPI setiap kegiatan sesuai peraturan yang berlaku sehingga penyerapan anggaran bisa lebih baik.



Bonteng, 28 November 2025
Kepala Bidang Perernakan dan Kesehatan Hewan

ELLY KURNIATI

ELLY KURNIATI, S.P., M.Si.
Pangkat : Pembina Tk.I, III/d
NIP. 197506920 201407 2 005

No.	Sasaran	Program/Kegiatan/Sub Kegiatan	Kinerja			Keuangan					Keterangan/ Penjelasan tentang Output/ Keluaran yang Dicapai	
			Indikator/ Output/ Keluaran	Satuan	Target	Realisasi (%)	Pagu Kegiatan (Rp)	Realisasi Bulan Lalu (Rp)	Realisasi Bulan ini (Rp)	Realisasi sampai Bulan ini (Rp)		(%)
5	Kegiatan Pelaksanaan Penyuluhan Pertanian	Program Penyuluhan Pertanian	Persentase Cakupan Bina Kelompok Tani	%	29,82							
			Ratio ketersediaan penyuluh pertanian dengan pelaku utama	%	0,23	566.429.800	250.884.500	118.126.000	369.010.500	65,15		
6	Sub Kegiatan Peningkatan Kapasitas Kelembagaan Penyuluhan Pertanian di Kecamatan dan Desa		Jumlah Kelembagaan Penyuluhan Pertanian di Kecamatan dan Desa yang ditingkatkan kapasitasnya	Unit	10	75,58	560.654.800	247.794.500	118.126.000	365.920.500	65,27	Biaya operasional penyuluh
			Sub Kegiatan Pengembangan Kapasitas Kelembagaan Petani di Kecamatan dan Desa	Unit	1	54,94	5.775.000	3.090.000	-	3.090.000	53,51	

B. PENILAIAN PIMPINAN

Berdasarkan Capaian Kinerja yang dipertajankan dan realisasi anggaran sampai dengan Bulan November, dapat disimpulkan bahwa dalam melaksanakan tugas dan fungsi saudara sesuai dengan time schedule setiap kegiatan, mampu memberikan pelayanan administrasi dengan baik bagi masyarakat petani, Penyuluh Pertanian maupun terhadap pelaku utama dan pelaku usaha pertanian.

C. ARAHAN DAN SOLUSI DARI PIMPINAN

Untuk meningkatkan Capaian Kinerja dan penyerapan anggaran, diminta agar Saudara melaksanakan hal-hal sebagai berikut :

1. Mempercepat proses pelaksanaan kegiatan baik fisik maupun non fisik sesuai peraturan yang berlaku.
2. Mempercepat penyelesaian SPJ setiap kegiatan sesuai peraturan yang berlaku sehingga penyerapan anggaran bisa lebih baik.



Kepala Dinas Monitoring dan Evaluasi pada tanggal 28 November 2025
Kepala Dinas Perikanan dan Ketahanan Pangan

B. ALAMAH, S.Pi, M.M

Pangkat : Pembina, IVa
NIP. 19771014 901501 1 001

Benteng, 28 November 2025

Kepala Bidang PSP,

[Signature]

HI. ANDI NURWAHIDA RAHMAD, S.Sos.

Pangkat : Pembina, IV/a

NIP. 19690813 199003 2 009

No.	Sasaran	Kinerja				Keuangan				Keterangan/ Penjelasan tentang Output/ Keluaran yang Dicapai		
		Indikator/ Output/ Keluaran	Satuan	Target	Realisasi	(%)	Pagu Kegiatan (Rp)	Realisasi Bulan Lalu (Rp)	Realisasi Bulan ini (Rp)		Realisasi sampai Bulan ini (Rp)	(%)
5.	Program Penanganan Kerawanan Pangan Kegiatan Penyusunan Peta Kerentanan dan Ketahanan Pangan Kecamatan	Program Penanganan Kerawanan Pangan (penunjang)	Persentase penanganan kerawanan pangan (penunjang)	%	67,5		7.362.500	3.884.081	3.450.000	7.334.081	99,61	
		Kegiatan Penyusunan Peta Kerentanan dan Ketahanan Pangan Kecamatan	Jumlah peta kerentanan dan ketahanan pangan yang dimutakhirkan	peta	1	1	7.362.500	3.884.081	3.450.000	7.334.081	99,61	Belanja ATK, perjalanan dinas, peta ketahanan dan kerentanan pangan
6.	Sub Kegiatan Penyusunan, Penulisan dan Analisis Peta Kerentanan dan Ketahanan Pangan	Program Pengawasan Keamanan Pangan	Persentase pengawasan dan pembinaan keamanan pangan (penunjang)	%	80		32.621.000	5.631.144	976.000	6.607.144	20,25	
		Kegiatan Pelaksanaan Pengawasan Keamanan Pangan Sektor Daerah Kabupaten/Kota	Persentase pangan segar aman dari residu pestisida	%	80		32.621.000	5.631.144	976.000	6.607.144	20,25	Belanja ATK, biaya uji laboratorium dan perjalanan dinas luar daerah, pengadaan teskit
	Sub Kegiatan Rekomendasi Keamanan Pangan Segar Asal Tumbuhan Daerah Kabupaten/Kota	Jumlah rekomendasi keamanan pangan segar asal tumbuhan daerah kabupaten/kota	dokumen	1		32.33	32.621.000	976.000	6.607.144	20,25		

B. PENILAIAN PIMPINAN

Berdasarkan Capaian Kinerja yang diperjajankan dan realisasi anggaran sampai dengan Bulan November, dapat disimpulkan bahwa dalam melaksanakan tugas dan fungsi saudara sesuai dengan time schedule setiap kegiatan, mampu memberikan pelayanan administrasi dengan baik bagi masyarakat petani, Penyuluh Pertanian maupun terhadap pelaku usaha dan pelaku usaha pertanian.

C. ARAHAN DAN SOLUSI DARI PIMPINAN

Untuk meningkatkan Capaian Kinerja dan penyerapan anggaran, diminta agar Saudara melaksanakan hal-hal sebagai berikut :

- Mempercepat proses pelaksanaan kegiatan baik fisik maupun non fisik sesuai peraturan yang berlaku.
- Mempercepat penyelesaian SPJ setiap kegiatan sesuai peraturan yang berlaku sehingga penyerapan anggaran bisa lebih baik.



Keputusan dan Evaluasi pada tanggal 28 November 2025
Kepala Bidang Perikanan dan Ketahanan Pangan

DR. N. AMIN, S.P., M.M.

Pangkat : Pembina / IV a
NIP. 19771014 201501 1 001

Bengkang, 28 November 2025
Kepala Bidang Keragaman Pangan

SRI ASTINA, S.P., M.M.

Pangkat : Pembina / IV a
NIP. 198004112003122006

LAPORAN SERTA MONITORING DAN EVALUASI KINERJA INDIVIDU PEGAWAI (ESELON III)

Nama Pejabat yang Melaporkan Capaian Kinerja : NANI SUARSI, S.P.
 : Kepala Bidang Tanaman Pangan, Hortikultura dan Pekarisan
 Jabatan Pelapor : Ir. AL AMIN, S.P., M.M.
 : Kepala Dinas Pertanian dan Ketahanan Pangan
 Jabatan Pimpinan Pelapor

A. LAPORAN CAPAIAN KINERJA INDIVIDU DAN REALISASI ANGGARAN BULAN NOVEMBER 2025

No.	Sasaran	Kinerja				Keuangan				Keterangan/ Penjelasan tentang Output/ Keluaran yang Dicapai		
		Program/Kegiatan/Sub Kegiatan	Indikator/ Output/ Keluaran	Satuan	Target	Realisasi	(%)	Pagu Kegiatan (Rp)	Realisasi Bulan Lalu (Rp)		Realisasi Bulan ini (Rp)	Realisasi sampai Bulan ini (Rp)
1.	Meningkatnya produktivitas dan daya saing produk pertanian	<i>Program Penyediaan dan Pengembangan Sarana Pertanian</i>	Persentase Cakupan Sarana Pertanian (penunjang)	%	100		3.320.688.800	1.161.068.329	461.542.290	1.622.610.619	48,86	
		Kegiatan Penguasaan Penggunaan Sarana Pertanian	Persentase penggunaan sarana pertanian	%	95		176.460.400	86.587.400	3.690.000	90.277.400	51,16	Kelengkapan berkas P2L, Proses pencetakan P2L, Pelaksanaan kegiatan P2L, Penguasaan Sarana Pertanian
2.	Sub Kegiatan Penguasaan Penggunaan Sarana Pendukung Pertanian sesuai dengan Komoditas, Teknologi dan Spesifik Lokasi	Kegiatan Pengelolaan Sumberdaya Genetik (SDG) Hewan, Tumbuhan dan Mikroorganisme Kewenangan Kabupaten/Kota	Persentase capaian produksi pertanian/perkebunan	%	93,09		3.144.228.400	1.074.480.929	457.852.290	1.532.333.219	48,73	
			Sub Kegiatan Peningkatan Kualitas SDG Hewan/Tanaman	Jumlah pelaksanaan peningkatan kualitas SDG Hewan/Tanaman	dokumen	1		3.037.927.900	1.027.395.266	400.736.890	1.428.122.156	47,01
3.	Sub Kegiatan Perijinan Kemurnian dan Kelestarian SDG Tanaman	Sub Kegiatan Perijinan Kemurnian dan Kelestarian SDG Tanaman	Jumlah SDG Tanaman yang dilakukan pelestarian dan penunian	variasi unggul baru	1		106.300.500	47.085.663	57.125.400	104.211.063	98,03	- Identifikasi, verifikasi dan evaluasi calon PTT kelapa - Identifikasi calon PTT Tambahan - Kelengkapan dokumen usulan PTT tambahan - Pencapaian PTT Tambahan 4346 pohon

No.	Sasaran	Kinerja					Keuangan					Keterangan/ Penjelasan tentang Output/ Keluaran yang Dicapai
		Indikator/ Output/ Keluaran	Satuan	Target	Realisasi	(%)	Pagu Kegiatan (Rp)	Realisasi Bulan Lalu (Rp)	Realisasi Bulan ini (Rp)	Realisasi sampai Bulan ini (Rp)	(%)	
	Program/Kegiatan/Sub Kegiatan <i>Program Pengendalian dan Penanggulangan Bencana Pertanian</i>	Persentase pengendalian penanggulangan serangan organisme pengganggu pertanian (penunjang)	%	18,86		50.489.000	36.309.675	10.740.000	47.049.675	93,19		
4.	Kegiatan Pengendalian dan Penanggulangan Bencana Pertanian Kabupaten/Kota Sub Kegiatan Pengendalian Organisme Pengganggu Tumbuhan (OPT) Tanaman Pangan, Hortikultura dan Perkebunan	Persentase pengendalian dan penanggulangan OPT	%	18,86		50.489.000	36.309.675	10.740.000	47.049.675	93,19	- Pemantauan OPT tanaman pangan, hortikultura dan perkebunan - Penyusutan KAK pestisida - Pengadaan pestisida	

B. PENILAIAN PIMPINAN

Berdasarkan Capaian Kinerja yang diperjajankan dan realisasi anggaran sampai dengan Bulan November, dapat disimpulkan bahwa dalam melaksanakan tugas dan fungsi saudara sesuai dengan time schedule setiap kegiatan, mampu memberikan pelajaran administrasi dengan baik bagi masyarakat petani, Penyuluh Pertanian maupun terhadap pelaku usaha dan pelaku usaha pertanian.

C. ARAHAN DAN SOLUSI DARI PIMPINAN

- Untuk meningkatkan Capaian Kinerja dan penyerapan anggaran, diminta agar Saudara melaksanakan hal-hal sebagai berikut :
1. Mempercepat proses pelaksanaan kegiatan baik fisik maupun non fisik sesuai peraturan yang berlaku.
 2. Mempercepat penyelesaian SPJ setiap kegiatan sesuai peraturan yang berlaku sehingga penyerapan anggaran bisa lebih baik.



J. ALAMIN, S.P., M.M.
Kepala Bidang Tanaman Pangan dan Perkebunan
Pangasinan
NIP. 197700142013014001

Benteng, 28 November 2025
Kepala Bidang Tanaman Pangan, Hortikultura dan Perkebunan
M. SUARSI, S.P.
Pangkas: Penata Tk.I / III d
NIP. 198208192010012016

**LAPORAN SERTA MONITORING DAN EVALUASI KINERJA INDIVIDU PEGAWAI (ESELON 4)
DINAS PERTANIAN DAN KETAHANAN PANGAN TAHUN 2025**

Nama Pejabat yang Melaporkan Capaian Kinerja : SUPRIADI, S.P
 Jabatan Pelapor : Kepala UPTD Balai Perbenihan Tanaman
 Nama Pimpinan yang Melakukan Monev : Ir. AL AMIN, S.Pi, M.M.
 Jabatan Pimpinan Pelapor : Kepala Dinas Pertanian dan Ketahanan Pangan

A. LAPORAN CAPAIAN KINERJA INDIVIDU DAN REALISASI ANGGARAN BULAN NOVEMBER 2025

No.	Sasaran	Program/Kegiatan/Sub Kegiatan	Indikator/ Output/ Keluaran	Satuan	Target	Realisasi	(%)	Pagu Kegiatan (Rp)	Keuangan			Keterangan/ Penjelasan tentang Output/ Keluaran yang Dicapai	
									Realisasi Bulan Lalu (Rp)	Realisasi Bulan Ini (Rp)	Realisasi sampai Bulan ini (Rp)		
	Meningkatnya kepercayaan masyarakat terhadap pelayanan perangkat daerah	Program penunjang urusan pemerintahan daerah kabupaten/kota	Persentase capaian kinerja penunjang	%	71,51								
		Kegiatan Pengadaan Barang Milik Daerah Penunjang Urusan Pemerintahan Daerah	Persentase pemenuhan sarana prasarana perkantoran	%	100		80,28	245.225.800	91.117.197	10.000.000	101.117.197	41,23	
4		Sub Kegiatan Pengadaan Mebel	Jumlah paket mebel yang disediakan	unit	1	1	100,00	10.000.000	-	10.000.000	-	100,00	Pengadaan meja rapat
5		Sub Kegiatan Pengadaan peralatan dan mesin lainnya	Jumlah unit peralatan dan mesin lainnya yang disediakan	unit	28	14	60,55	235.225.800	91.117.197	-	91.117.197	38,74	Pengadaan AC, laptop, printer

B. PENILAIAN PIMPINAN

Berdasarkan capaian kinerja yang diperlihatkan sampai dengan November, dapat disimpulkan bahwa pelaksanaan tugas dan fungsi saudara sesuai dengan rencana kegiatan.

C. ARAHAN DAN SOLUSI DARI PIMPINAN

Untuk meningkatkan capaian kinerja dan penyerapan anggaran, diminta saudara melaksanakan hal-hal berikut :

- Mempercepat pelaksanaan kegiatan
- Untuk penyediaan anggaran sebaiknya memperhatikan dan mempercepat penyelesaian SPJ kegiatan.



Bahan dilakukan Monitoring dan Evaluasi pada tanggal 28 November 2025
 Kepala Dinas Pertanian dan Ketahanan Pangan

Benteng, 28 November 2025
 Kepala UPTD Balai Perbenihan Tanaman

 SUPRIADI, S.P.
 Pangkat : Penata Muda Tk.I
 NIP. 19850505 201502 1 001

**LAPORAN SERTA MONITORING DAN EVALUASI KINERJA INDIVIDU PEGAWAI (ESELON 3)
DINAS PERTANIAN DAN KETAHANAN PANGAN TAHUN 2025**

Nama Pejabat yang Melaporkan Capaian Kinerja : ANDI KRISNAVANTI, S.Sos.
 Jabatan Pelapor : Sekretaris Dinas Pertanian dan Ketahanan Pangan
 Nama Pimpinan yang Melakukan Monev : Ir. AL AMIN, S.Pi., M.M
 Jabatan Pimpinan Pelapor : Kepala Dinas Pertanian dan Ketahanan Pangan

A. LAPORAN CAPAIAN KINERJA INDIVIDU DAN REALISASI ANGGARAN BULAN DESEMBER 2025

No.	Sasaran	Program/Kegiatan/Sub Kegiatan	Kinerja			Keuangan						Keterangan/ Penjelasan tentang Output/ Keluaran yang Dicapai
			Indikator/ Output/ Keluaran	Satuan	Target	Realisasi	Pagu Kegiatan (Rp)	Realisasi Bulan Lalu (Rp)	Realisasi Bulan Ini (Rp)	Realisasi sampai Bulan Ini (Rp)	(%)	
1	Meningkatnya kepercayaan masyarakat terhadap pelayanan perangkat daerah	Program Penujangan Urusan Pemerintahan Daerah Kabupaten/Kota Kegiatan Perencanaan, penganggaran dan Evaluasi Kinerja Perangkat Daerah	Persentase capaian kinerja penunjang Persentase ketersediaan dokumen perencanaan, penganggaran dan evaluasi kinerja perangkat daerah	% %	71,51 100	 100,00	13.107.437.000 5.967.000	11.530.113.702 3.161.260	1.115.017.400 2.404.234	12.645.131.102 5.565.494	96,47 93,27	 Pengadaan ATK dan cetak fotocopy
2		Sub Kegiatan Penyusunan Dokumen Perencanaan perangkat Daerah Sub Kegiatan Koordinasi dan Penyusunan Laporan Capaian Kinerja dan Ikhtisar Realisasi Kinerja SKPD	Jumlah Laporan Capaian Kinerja dan Ikhtisar Realisasi Kinerja SKPD dan Laporan Hasil Koordinasi Penyusunan Laporan Capaian Kinerja dan Ikhtisar Realisasi Kinerja SKPD	Laporan	1 1	1 100,00	1.252.000 1.580.053.000	535.270 10.302.553.845	605.000 1.001.338.365	1.140.270 11.303.892.210	91,08 97,62	Pengadaan ATK
3		Kegiatan Administrasi Keuangan Perangkat Daerah Sub Kegiatan Penyediaan gaji dan Tunjangan ASN	Persentase pemenuhan administrasi keuangan Jumlah orang yang menerima gaji dan tunjangan ASN	% orang/ Bulan	100 125	98,16 100,00	11.575.223.000 11.575.223.000	10.299.103.108 10.299.103.108	1.000.343.450 1.000.343.450	11.299.446.558 11.299.446.558	97,62 97,62	Gaji dan tunjangan ASN Bulan Desember

No.	Sasaran	Program/Kegiatan/Sub Kegiatan	Kinerja				Keuangan					Keterangan/ Penjelasan tentang Output/ Keluaran yang Dicapai	
			Indikator/ Output/ Keluaran	Satuan	Target	Realisasi	(%)	Pagu Kegiatan (Rp)	Realisasi Bulan Lalu (Rp)	Realisasi Bulan Ini (Rp)	Realisasi sampai Bulan Ini (Rp)		(%)
4		Sub Kegiatan Pelaksanaan Penatausahaan dan Pengujian/ Verifikasi Keuangan SKPD	Jumlah dokumen penatausahaan dan pengujian/verifikasi keuangan SKPD	Dokumen	12	12	97,50	2.886.000	2.469.656	280.315	2.749.971	95,29	Belanja ATK
5		Sub Kegiatan Koordinasi dan Penyusunan Laporan Keuangan Akhir Tahun SKPD	Jumlah laporan keuangan akhir tahun SKPD dan laporan hasil Koordinasi Penyusunan Laporan Keuangan Akhir Tahun SKPD	Laporan	1	1	96,97	1.944.000	981.081	714.600	1.695.681	87,23	Belanja ATK
6		Kegiatan Administrasi Barang Milik Daerah pada Perangkat Daerah	Persentase pemenuhan administrasi Barang Milik Daerah	%	100	1	100,00	1.721.500	625.040	975.000	1.600.040	92,94	Pengadaan ATK
7		Sub Kegiatan Rekonsiliasi dan Penyusunan Laporan Barang Milik Daerah pada SKPD	Jumlah laporan Rekonsiliasi dan Penyusunan Laporan Barang Milik Daerah pada SKPD	Laporan	1	1	100,00	1.721.500	625.040	975.000	1.600.040	92,94	Pengadaan ATK
8		Kegiatan Administrasi Perangkat Daerah	Persentase pemenuhan administrasi kepegawaian	%	100	1	100,00	3.957.000	3.346.408	222.973	3.569.381	90,20	
9		Sub Kegiatan Pendataan dan Pengolahan Administrasi Kepegawaian	Jumlah Dokumen Pendataan dan Pengolahan Administrasi Kepegawaian	dokumen	1	1	100,00	1.249.000	1.015.057	175.946	1.191.003	95,36	Pengadaan ATK
10		Sub Kegiatan Monitoring, Evaluasi dan Penilaian Kinerja Pegawai	Jumlah Dokumen Monitoring, Evaluasi dan Penilaian Kinerja Pegawai	dokumen	1	1	100,00	2.708.000	2.331.351	47.027	2.378.378	87,83	ATK, perjalan dinas untuk monitoring dan evaluasi
		Kegiatan Administrasi Umum Perangkat Daerah	Persentase pemenuhan administrasi umum	%	100		225.166.900	204.836.741	20.065.491	224.902.232	99,88		
9		Sub Kegiatan Penyediaan Barang Cetakan dan Penggandaan	Jumlah paket barang cetakan dan penggandaan yang disediakan	Paket	2	2	100,00	20.394.600	14.506.800	5.887.800	20.394.600	100,00	Photocopy/Jilid Cetak Spanduk
10		Sub Kegiatan Penyelenggaraan rapat koordinasi dan konsultasi SKPD	Jumlah laporan penyelenggaraan rapat koordinasi dan konsultasi SKPD	Laporan	1	1	100,00	204.772.300	190.329.941	14.177.691	204.507.632	99,87	- Perjalanan dinas dalam daerah keperluan

No.	Sasaran	Program/Kegiatan/Sub Kegiatan	Kinerja				Keuangan						Keterangan/ Penjelasan tentang Output/ Keluaran yang Dicapai
			Indikator/ Output/ Keluaran	Satuan	Target	Realisasi	(%)	Pagu Kegiatan (Rp)	Realisasi Bulan Lalu (Rp)	Realisasi Bulan Ini (Rp)	Realisasi sampai Bulan Ini (Rp)	(%)	
12		Kegiatan Pengadaan Barang Milik Daerah Penunjang Urusan Pemerintahan Daerah	Persentase pemenuhan sarana prasarana perkantoran	%	100	99,93	245.225.800	101.117.197	-	101.117.197	41,23		
13		Sub Kegiatan Pengadaan Mebel	Jumlah paket mebel yang disediakan	unit	1	100,00	10.000.000	10.000.000	-	10.000.000	100,00		Pengadaan meja rapat
14		Sub Kegiatan Pengadaan peralatan dan mesin lainnya	Jumlah unit peralatan dan mesin lainnya yang disediakan	unit	28	99,85	235.225.800	91.117.197	-	91.117.197	38,74		Pengadaan Ac, laptop, printer
15		Kegiatan Penyediaan Jasa Penunjang Urusan Pemerintahan Daerah	Persentase pemenuhan administrasi perkantoran	%	100	98,62	915.535.800	808.693.449	67.763.058	876.456.507	95,73		
16		Sub Kegiatan Penyediaan Jasa Surat Menyurat	Jumlah laporan penyediaan jasa surat menyurat	Laporan	1	100,00	8.700.900	7.383.340	309.671	7.693.011	88,42		Pembelian ATK
17		Sub Kegiatan Penyediaan Jasa Komunikasi, Sumber daya air dan Listrik	Jumlah laporan Penyediaan Jasa Komunikasi, Sumber daya air dan Listrik yang disediakan	Laporan	1	100,00	78.105.000	76.606.514	231.500	76.838.014	98,38		Pembayaran listrik, air dan telepon/wifi
18		Sub Kegiatan Penyediaan Jasa Pelayanan Umum Kantor	Jumlah laporan Penyediaan Jasa Pelayanan Umum Kantor yang disediakan	Laporan	1	95,87	828.729.900	724.703.595	67.221.887	791.925.482	95,56		Pembayaran gaji PHL, BPJS ketenagakerjaan bagi PHL, Pembayaran iuran sampah,
19		Kegiatan Pemeliharaan Barang Milik Daerah Penunjang Urusan Pemerintahan Daerah	Persentase pemenuhan pemeliharaan sarana prasarana perkantoran	%	100	75,00	129.810.000	105.779.762	22.248.279	128.028.041	98,63		
17		Sub Kegiatan Penyediaan Jasa Pemeliharaan, biaya pemeliharaan dan pajak kendaraan perorangan dinas atau kendaraan dinas jabatan	Jumlah kendaraan perorangan dinas atau kendaraan dinas jabatan yang dipelihara dan dibayarkan pajaknya	Unit	1	100,00	44.630.000	40.149.700	4.458.300	44.608.000	99,95		- Pemeliharaan kendaraan dinas eselon II
18		Sub Kegiatan Penyediaan Jasa Pemeliharaan, biaya pemeliharaan, pajak dan perizinan kendaraan dinas operasional atau lapangan	Jumlah kendaraan dinas operasional atau lapangan yang dipelihara dan dibayarkan pajak dan periznannya	Unit	36	100,00	76.410.000	63.830.062	10.819.979	74.650.041	97,70		- Pemeliharaan kendaraan dinas, bensin untuk roda 2
19		Sub Kegiatan Pemeliharaan peralatan dan mesin lainnya	Jumlah peralatan dan mesin lainnya yang dipelihara	Unit	13	100,00	8.770.000	1.800.000	6.970.000	8.770.000	100,00		Pemeliharaan sarana komputer

B. PENILAIAN PIMPINAN


Berdasarkan capaian kinerja yang diperjanjikan sampai dengan Desember, dapat disimpulkan bahwa pelaksanaan tugas dan fungsi saudara sesuai dengan rencana kegiatan.

C. ARAHAN DAN SOLUSI DARI PIMPINAN

Untuk meningkatkan capaian kinerja dan penyerapan anggaran, diminta saudara melaksanakan hal-hal berikut :

1. Mempercepat pelaksanaan kegiatan baik fisik maupun non fisik.
2. Sesuaikan realisasi dengan perjanjian kinerja

Benteng, 31 Desember 2025
Sekretaris,


ANDI KAMSAYANTI, S.Sos.
Pangkat : Pembina, IV/a
NIP. 19680918.199303.2.005



Irfan M. Amin, S.Pd., M.M
Pangkat : Pembina Tk.I, IV/b
NIP. 198311074.201501.1.001

**LAPORAN SERTA MONITORING DAN EVALUASI KINERJA INDIVIDU PEGAWAI (SESELON 4)
DINAS PERTANIAN DAN KETAHANAN PANGAN TAHUN 2025**

Nama Pejabat yang Melaporkan Capaian Kinerja : ANDI SRIVANTI, S.P.
 Jabatan Pelapor : Kasubag Umum Kepegawaian dan Hukum
 Nama Pimpinan yang Melakukan Monev : ANDI KRISNAYANTI, S.Sos.
 Jabatan Pimpinan Pelapor : Sekretaris Dinas Pertanian dan Ketahanan Pangan

A. LAPORAN CAPAIAN KINERJA INDIVIDU DAN REALISASI ANGGARAN BULAN DESEMBER 2025

No.	Sasaran	Program/Kegiatan/Sub Kegiatan	Indikator/ Output/ Keluaran	Satuan	Target	Realisasi	(%)	Keuangan				Keterangan/ Penjelasan tentang Output/ Keluaran yang Dicapai	
								Pagu Kegiatan (Rp)	Realisasi Bulan Lalu (Rp)	Realisasi Bulan ini (Rp)	Realisasi sampai Bulan ini (Rp)		(%)
1	Meningkatnya kepercayaan masyarakat terhadap pelayanan perangkat daerah	Program penunjang urusan pemerintahan daerah kabupaten/kota Kegiatan Administrasi Barang Milik Daerah pada Perangkat Daerah	Persentase pemenuhan administrasi Barang Milik Daerah	%	71,51	1	100,00	1.721.500	625.040	975.000	1.600.040	92,94	Pengadaan ATK
2		Sub Kegiatan Rekonsiliasi dan Penyusunan Laporan Barang Milik Daerah pada SKPD	Jumlah laporan Rekonsiliasi dan Penyusunan Laporan Barang Milik Daerah pada SKPD	laporan	1	1	100,00	1.721.500	625.040	975.000	1.600.040	92,94	Pengadaan ATK
3		Kegiatan Administrasi Kepegawaian Perangkat Daerah	Persentase pemenuhan administrasi kepegawaian	%	100	1	100,00	3.957.000	3.346.408	222.973	3.569.381	90,20	Perjalanan dinas dalam daerah
4		Sub Kegiatan Pendataan dan Pengolahan Administrasi Kepegawaian	Jumlah Dokumen Pendataan dan Pengolahan Administrasi Kepegawaian	dokumen	1	1	100,00	1.249.000	1.015.057	175.946	1.191.003	95,36	Pengadaan ATK
5		Sub Kegiatan Monitoring, Evaluasi dan Penilaian Kinerja Pegawai	Jumlah Dokumen Monitoring, Evaluasi dan Penilaian Kinerja Pegawai	dokumen	1	1	100,00	2.708.000	2.331.351	47.027	2.378.378	87,83	ATK, perjalanan dinas untuk monitoring dan evaluasi
6		Kegiatan Administrasi Umum Perangkat Daerah	Persentase pemenuhan administrasi umum	%	100		100,00	225.166.900	204.836.741	20.065.491	224.902.232	99,88	
7		Sub Kegiatan Penyediaan Barang Cetak dan Penggandaan	Jumlah paket barang cetakan dan penggandaan yang disediakan	Paket	2	2	100,00	20.394.600	14.506.800	5.887.800	20.394.600	100,00	Spanduk, Fotocopy jilid
8		Sub Kegiatan Penyelenggaraan rapat koordinasi dan konsultasi SKPD	Jumlah laporan penyelenggaraan rapat koordinasi dan konsultasi SKPD	Laporan	1	1	100,00	204.772.300	190.329.941	14.117.691	204.507.632	99,87	Perjalanan dinas dalam daerah - Perjalanan dinas luar daerah - Perjalanan dinas dalam daerah biasa

No.	Sasaran	Kinerja					Keuangan					Keterangan/ Penjelasan tentang Output/ Keluaran yang Dicapai
		Program/Kegiatan/Sub Kegiatan	Indikator/ Output/ Keluaran	Satuan	Target	Realisasi	(%)	Pagu Kegiatan (Rp)	Realisasi Bulan Lalu (Rp)	Realisasi Bulan Ini (Rp)	Realisasi sampai Bulan ini (Rp)	
6	Kegiatan Penyediaan Jasa Penunjang Urusan Pemerintahan Daerah	Sub Kegiatan Penyediaan Jasa Surat Menyurat	Persentase pemenuhan administrasi perkantoran	%	100		915.535.800	808.693.449	67.763.058	876.456.507	95,73	Pembelian ATK
7	Sub Kegiatan Penyediaan Jasa Komunikasi, Sumber daya air dan Listrik	Sub Kegiatan Penyediaan Jasa Pelayanan Umum Kantor	Jumlah laporan penyediaan jasa surat menyurat	Laporan	1	1	8.700.900	7.383.340	309.671	7.693.011	88,42	Pembelian ATK
8	Sub Kegiatan Penyediaan Jasa Pelayanan Umum Kantor	Sub Kegiatan Penyediaan Jasa Pelayanan Umum Kantor yang disediakan	Jumlah laporan Penyediaan Jasa Pelayanan Umum Kantor yang disediakan	Laporan	1	1	78.105.000	76.606.514	231.500	76.838.014	98,38	Pembayaran listrik, air dan telepon/wifi
9	Kegiatan Pemeliharaan Barang Milik Daerah Penunjang Urusan Pemerintahan Daerah	Sub Kegiatan Penyediaan jasa pemeliharaan, biaya pemeliharaan dan pajak kendaraan perorangan dinas atau kendaraan dinas jabatan	Persentase pemenuhan pemeliharaan sarana prasarana perkantoran	%	100		828.729.900	724.703.595	67.221.887	791.925.482	95,56	Pembayaran gaji PHL, BPJS ketenagakerjaan bagi PHL, Pembayaran luran sampah, ATK, patok ajir (Gemerlap), makan minum tepat
							157.088.500	105.779.762	22.248.279	128.028.041	81,50	
							44.630.000	40.149.700	4.488.300	44.608.000	99,95	- Pemeliharaan kendaraan dinas eselon II - Pembelian suku cadang - Bensin

No.	Sasaran	Program/Kegiatan/Sub Kegiatan	Indikator/ Output/ Keluaran	Satuan	Target	Realisasi	Realisasi (%)	Keuangan				Keterangan/ Penjelasan tentang Output/ Keluaran yang Dicapai	
								Pagu Kegiatan (Rp)	Realisasi Bulan Lalu (Rp)	Realisasi Bulan Ini (Rp)	Realisasi sampai Bulan Ini (Rp)		Realisasi (%)
10		Sub Kegiatan Penyediaan jasa pemeliharaan, biaya pemeliharaan, pajak dan perizinan kendaraan dinas operasional atau lapangan	Jumlah kendaraan dinas operasional atau lapangan yang dipelihara dan dibayarkan pajak dan perizinan	Unit	36	36	100,00	76.410.000	63.830.062	10.819.979	74.650.041	97,70	-Pemeliharaan kendaraan dinas, bensin untuk roda 2
11		Sub Kegiatan Pemeliharaan peralatan dan mesin lainnya	Jumlah peralatan dan mesin lainnya yang dipelihara	Unit	13	13	100,00	8.770.000	1.800.000	6.970.000	8.770.000	100,00	Pemeliharaan sarana komputer

B. PENILAIAN PIMPINAN

Berdasarkan capaian kinerja yang diperjanjikan sampai dengan Desember, dapat disimpulkan bahwa pelaksanaan tugas dan fungsi saudara sesuai dengan rencana kegiatan.

C. ARAHAN DAN SOLUSI DARI PIMPINAN

Untuk meningkatkan capaian kinerja dan penyerapan anggaran, diminta saudara melaksanakan hal-hal berikut :

1. Mempercepat pelaksanaan kegiatan baik fisik maupun non fisik.
2. Untuk penyerapan anggaran sebaiknya memperhatikan dan mempercepat penyelesaian SPJ kegiatan.

Telah dilakukan Monitoring dan Evaluasi pada tanggal 31 Desember 2025

Sekretaris,

ANDI KIMSAYANTI, S.Sos.

Pangkat : Pembina, IV/A

NIP. 19680918 199303 2 005

ANDI SRIYANTI, S.P.

Pangkat : Penata

NIP. 19720119 201410 2 001

Bonteng, 31 Desember 2025

Kasubag Umum, Kepegawaian dan Hukum

**LAPORAN SERTA MONITORING DAN EVALUASI KINERJA INDIVIDU PEGAWAI (ESELON 4)
DINAS PERTANIAN DAN KETAHANAN PANGAN TAHUN 2025**

Nama Pejabat yang Melaporkan Capaian Kinerja : NURUL MUCHUSA, S.H.,M.SI
 Jabatan Pelapor : Kasubag Program
 Nama Pimpinan yang Melakukan Morev : ANDI KRISNAYANTI, S.Sos.
 Jabatan Pimpinan Pelapor : Sekretaris Dinas Pertanian dan Ketahanan Pangan

A. LAPORAN CAPAIAN KINERJA INDIVIDU DAN REALISASI ANGGARAN BULAN DESEMBER 2025

No.	Sasaran	Program/Kegiatan/Sub Kegiatan	Kinerja				Keuangan				Keterangan/ Penjelasan tentang Output/ Keluaran yang Dicapai		
			Indikator/ Output/ Keluaran	Satuan	Target	Realisasi	(%)	Pagu Kegiatan (Rp)	Realisasi Bulan Lalu (Rp)	Realisasi Bulan Ini (Rp)		Realisasi sampai Bulan Ini (Rp)	(%)
1	Meningkatnya kepercayaan masyarakat terhadap pelayanan perangkat daerah	Program penunjang urusan pemerintahan daerah kabupaten/kota	Persentase capaian kinerja penunjang	%	71,51								
		Kegiatan Perencanaan, penganggaran dan Evaluasi Kinerja Perangkat Daerah	Persentase ketersediaan dokumen perencanaan, penganggaran dan evaluasi kinerja perangkat daerah	%	100	5.967.000	3.161.260	2.404.234	5.565.494	93,27			
1		Sub Kegiatan Penyusunan Dokumen Perencanaan perangkat Daerah	Jumlah Dokumen Perencanaan Perangkat Daerah	Dokumen	3	3	100,00	4.715.000	2.625.990	1.799.234	4.425.224	93,85	Pengadaan ATK dan cetak fotocopy
2		Sub Kegiatan Koordinasi dan Penyusunan Laporan Capaian Kinerja dan Ikhtisar Realisasi Kinerja SKPD	Jumlah Laporan Capaian Kinerja dan Ikhtisar Realisasi Hasil Koordinasi Penyusunan Laporan Capaian Kinerja dan	Laporan	1	1	100,00	1.252.000	535.270	605.000	1.140.270	91,08	Pengadaan ATK

B. PENILAIAN PIMPINAN

Berdasarkan capaian kinerja yang dipaparkan sampai dengan Desember, dapat disimpulkan bahwa pelaksanaan tugas dan fungsi saudara sesuai dengan rencana kegiatan.

C. ARAHAN DAN SOLUSI DARI PIMPINAN

- Untuk meningkatkan capaian kinerja dan penyerapan anggaran, diminta saudara melaksanakan hal-hal berikut :
- Mempercepat pelaksanaan kegiatan
 - Untuk penyerapan anggaran sebaiknya memperhatikan dan mempercepat penyelesaian SPJ kegiatan.

Telah dilakukan Monitoring dan Evaluasi pada tanggal 31 Desember 2025
 Sekretaris,


 ANDI KRISNAYANTI, S.Sos.

Pangkat : Pembina, IV/A
 NIP. 19680918 199303 2 005

Benteng, 31 Desember 2025
 Kasubag Program,


 NURUL MUCHUSA, S.H.,M.SI.

Pangkat : Penata Muda Tk.I
 NIP. 19930515 2019032017

**LAPORAN SERTA MONITORING DAN EVALUASI KINERJA INDIVIDU PEGAWAI (ESELION 4)
DINAS PERTANIAN DAN KETAHANAN PANGAN TAHUN 2025**

Nama Pejabat yang Melaporkan Capaian Kinerja : ERMAWATY, S.Pt.
 : Kasubag Keuangan
 Jabatan Pelapor : ANDI KRISNAYANTI, S.Sos.
 : Sekretaris Dinas Pertanian dan Ketahanan Pangan
 Nama Pimpinan yang Melakukan Morev :
 Jabatan Pimpinan Pelapor :

A. LAPORAN CAPAIAN KINERJA INDIVIDU DAN REALISASI ANGGARAN BULAN DESEMBER 2025

No.	Sasaran	Program/Kegiatan/Sub Kegiatan	Indikator/ Output/ Keluaran	Satuan	Target	Realisasi	(%)	Pagu Kegiatan (Rp)	Keuangan				Keterangan/ Penjelasan tentang Output/ Keluaran yang Dicapai	
									Realisasi Bulan Lalu (Rp)	Realisasi Bulan Ini (Rp)	Realisasi sampai Bulan ini (Rp)	(%)		
1.	Meningkatnya kepercayaan masyarakat terhadap pelayanan perangkat daerah	Program penunjang urusan pemerintahan daerah kabupaten/kota	keuangan penunjang		%	91								
2.	Kegiatan Administrasi Keuangan Perangkat Daerah	Kegiatan Administrasi Keuangan Perangkat Daerah	Persentase pemenuhan administrasi keuangan	%	100	100	98,16	11.580.053.000	10.302.553.845	1.001.338.365	11.303.892.210	97,62		
3.	Sub Kegiatan Penyediaan gaji dan Tunjangan ASN	Sub Kegiatan Penyediaan gaji dan Tunjangan ASN	Jumlah orang yang menerima gaji dan tunjangan ASN	orang/ Bulan	124	124	1488	100,00	11.575.223.000	10.299.103.108	1.000.343.450	11.299.446.558	97,62	Gaji dan tunjangan ASN Bulan Desember
3.	Sub Kegiatan Pelaksanaan Penatausahaan dan Pengujian/ Verifikasi Keuangan SKPD	Sub Kegiatan Pelaksanaan Penatausahaan dan Pengujian/ Verifikasi Keuangan SKPD	Jumlah dokumen penatausahaan dan pengujian/verifikasi keuangan SKPD	Dokumen	12	12	97,50	2.886.000	2.469.656	280.315	2.749.971	95,29	Belanja ATK	
3.	Sub Kegiatan Koordinasi dan Penyusunan Laporan Keuangan Akhir Tahun SKPD	Sub Kegiatan Koordinasi dan Penyusunan Laporan Keuangan Akhir Tahun SKPD	Jumlah laporan keuangan akhir tahun SKPD dan laporan hasil Koordinasi Penyusunan Laporan Keuangan Akhir Tahun SKPD	Laporan	1	1	96,97	1.944.000	981.081	714.600	1.695.681	87,23	Belanja ATK	

B. PENILAIAN PIMPINAN

Berdasarkan capaian kinerja yang diperjajikan sampai dengan Desember, dapat disimpulkan bahwa pelaksanaan tugas dan fungsi saudara sesuai dengan rencana kegiatan.

C. ARAHAN DAN SOLUSI DARI PIMPINAN

Untuk meningkatkan capaian kinerja dan penyerapan anggaran, diminta saudara melaksanakan hal-hal berikut :

1. Mempercepat pelaksanaan kegiatan.
2. Untuk penyerapan anggaran sebaiknya memperhatikan dan mempercepat penyelesaian SPJ kegiatan.

Telah dilakukan Monitoring dan Evaluasi pada tanggal 31 Desember 2025
Sekretaris,



ANDI KRYSNAYANTI, S.Sos.
Pangkat : Pembina, N/A
NIP. 19680918.199303.2.005

Benteng, 31 Desember 2025
Kasubag Keuangan,



ERMAWATY, S.Pt.
Pangkat : Pehata Tk. I
NIP. 19760126.200701.2.016

LAPORAN SERTA MONITORING DAN EVALUASI KINERJA INDIVIDU PECAWAI (ESLON III)

Nama Pejabat yang Melaporkan Capaian Kinerja : NANI SUARSI, S.P.
 Jabatan Pelapor : Kepala Bidang Tanaman Pangan, Hortikultura dan Perkebunan
 Nama Pimpinan yang Melakukan Monev : I. AL AMIN, S.P., M.M.
 Jabatan Pimpinan Pelapor : Kepala Dinas Pertanian dan Ketahanan Pangan

A. LAPORAN CAPAIAN KINERJA INDIVIDU DAN REALISASI ANGGARAN BULAN DESEMBER 2025

No.	Sasaran	Kinerja						Keuangan				Keterangan/ Penjelasan tentang Output/ Keluaran yang Dicapai
		Program/Kegiatan/Sub Kegiatan	Indikator/ Output/ Keluaran	Satuan	Target	Realisasi	(%)	Pagu Kegiatan (Rp)	Realisasi Bulan Lalu (Rp)	Realisasi Bulan ini (Rp)	Realisasi sampai Bulan ini (Rp)	
1.	Meningkatnya produksi, produktivitas dan daya saing produk pertanian	<i>Program Pemecahan dan Pengembangan Sarana Pertanian</i>	Persentase Cakupan Sarana Pertanian (penujangan)	%	100		3.320.688.800	1.565.485.219	1.564.766.920	3.130.252.139	94,27	
		Kegiatan Penguasaan Penggunaan Sarana Pertanian	Persentase penggunaan sarana pertanian	%	95		176.460.400	90.277.400	86.183.000	176.460.400	100,00	
		Sub Kegiatan Penguasaan Penggunaan Sarana Pertanian	Jumlah penguasaan penggunaan sarana pendukung pertanian sesuai dengan komoditas, teknologi dan spesifik lokasi	laporan	1	1	100,00	176.460.400	90.277.400	86.183.000	176.460.400	100,00
2.	Sub Kegiatan Peningkatan Kualitas SDG Hewan/Tanaman	Kegiatan Pengelolaan Sumberdaya Genetik (SDG) Hewan, Tumbuhan dan Mikroorganisme Kewenangan Kabupaten/Kota	Persentase capaian produksi pertanian/perkebunan	%	93,09		3.144.228.400	1.475.207.819	1.473.583.920	2.953.791.739	93,94	
		Sub Kegiatan Peningkatan Kualitas SDG Hewan/Tanaman	Jumlah pelaksanaan peningkatan kualitas SDG Hewan/Tanaman	dokumen	1	1	100,00	3.037.927.900	1.428.122.156	1.421.458.520	2.849.580.676	93,80
3.	Sub Kegiatan Penjaminan Ketahanan dan Kesejahteraan SDG Tanaman	Jumlah SDG Tanaman yang dilakukan pelestarian dan pemunian	varetas unggul baru	1	1	100,00	106.300.500	47.085.663	57.125.400	104.211.063	98,03	- Identifikasi, verifikasi dan evaluasi calon PTT kelapa - Identifikasi calon PTT Tanaman - Kelengkapan dokumen usulan PTT tambahan - Pencatapan PTT Tambahan 4346 pohon dan 6.382 pohon

No.	Sasaran	Kinerja					Keuangan					Keterangan/ Penjelasan tentang Output/ Keluaran yang Dicapai	
		Program/Kegiatan/Sub Kegiatan	Indikator/ Output/ Keluaran	Satuan	Target	Realisasi	(%)	Pagu Kegiatan (Rp)	Realisasi Bulan Lalu (Rp)	Realisasi Bulan ini (Rp)	Realisasi sampai Bulan ini (Rp)		(%)
4.	Program Pengendalian dan Penanggulangan Bencana Pertanian	Kegiatan Pengendalian dan Penanggulangan Bencana Pertanian Kabupaten/Kota	Persentase pengendalian penanggulangan serangan organisme pengganggu pertanian (penunjang)	%	18,86		50.489.000	36.309.675	10.740.000	47.049.675	93,19	- Pemantauan OPT tanaman pangan, hortikultura dan pekebunan - Penyusunan KAK pestisida - Pengadaan pestisida	
			Persentase pengendalian dan penanggulangan OPT	%	18,86		50.489.000	36.309.675	10.740.000	47.049.675	93,19		
		Sub Kegiatan Pengendalian Organisme Pengganggu Tumbuhan (OPT) Tanaman Pangan, Hortikultura dan Perkebunan	Jumlah has serangan Organisme Pengganggu Tumbuhan (OPT) Tanaman Pangan, Hortikultura dan Perkebunan	ha	15	15	100,00	50.489.000	36.309.675	10.740.000	47.049.675	93,19	

B. PENILAIAN PIMPINAN

Berdasarkan Capaian Kinerja yang dipaparkan dan realisasi anggaran sampai dengan Bulan Desember, dapat disimpulkan bahwa dalam melaksanakan tugas dan fungsi saudara sesuai dengan time schedule setiap kegiatan, mampu memberikan pelayanan administrasi dengan baik bagi masyarakat petani. Penyuluh Pertanian mampu terhadap pelaku utama dan pelaku usaha pertanian.

C. ARAHAN DAN SOLUSI DARI PIMPINAN

Untuk meningkatkan Capaian Kinerja dan penyerapan anggaran, diminta agar Saudara melaksanakan hal-hal sebagai berikut :

- Mempercepat proses pelaksanaan kegiatan baik fisik maupun non fisik sesuai peraturan yang berlaku.
- Mempercepat penyelesaian SPJ setiap kegiatan sesuai peraturan yang berlaku sehingga penyerapan anggaran bisa lebih baik.



Bengkang, 31 Desember 2025
 Kepala Bidang Tanaman Pangan, Hortikultura
 dan Perkebunan
 L. ALAMEN, S.P., M.M.
 Pangkajene, Penana TK.I / III.d
 NIP. 198208192010012016

**LAPORAN SERTA MONITORING DAN EVALUASI KINERJA INDIVIDU PEGAWAI (ESELON III)
DINAS PERTANIAN DAN KETAHANAN PANGAN TAHUN 2025**

Nama Pejabat yang Melaporkan Capaian Kinerja : Hj. ANDI NURWAHIDA RAHMAD, S.Sos.
 Jabatan Pelapor : Kepala Bidang PSP
 Nama Pimpinan yang Melakukan Monev : Ir. AL AMIN, S.P., M.M.
 Jabatan Pimpinan Pelapor : Kepala Dinas Pertanian dan Ketahanan Pangan

A. LAPORAN CAPAIAN KINERJA INDIVIDU DAN REALISASI ANGGARAN BULAN DESEMBER 2025

No.	Sasaran	Program/Kegiatan/Sub Kegiatan	Kinerja				Keuangan						Keterangan/Perincisan tentang Output/ Keluaran yang Dicapai
			Indikator/ Output/ Keluaran	Satuan	Target	Realisasi	(%)	Pagu Kegiatan (Rp)	Realisasi Bulan Lalu (Rp)	Realisasi Bulan ini (Rp)	Realisasi sampai Bulan ini (Rp)	(%)	
1.	Meningkatnya Produksi dan Produktivitas Pertanian	Program Penyelidikan dan Pengembangan Sarana Pertanian	Indikator/ Output/ Keluaran	96	100		831.026.500	393.681.620	409.028.399	802.710.019	96,59		
			Persentase Cakupan Sarana Pertanian	%	95		831.026.500	393.681.620	409.028.399	802.710.019	96,59		
			Persentase penggunaan sarana pertanian	%	95		831.026.500	393.681.620	409.028.399	802.710.019	96,59		
			Sub Kegiatan Pendampingan Penggunaan Sarana Pendukung Pertanian	Laporan	1	1	98,78	831.026.500	393.681.620	409.028.399	802.710.019	96,59	Penyusunan KAK kegiatan, pengandaan tandon air
2	Kegiatan Pengembangan Penggunaan Sarana Pertanian	Program Penyelidikan dan Pengembangan Sarana Pertanian	Cakupan Sarana Pertanian yang digunakan	%	100		1.053.812.794	83.824.979	741.287.672	825.112.651	78,30		
			Persentase penggunaan sarana pertanian	%	95		1.053.812.794	83.824.979	741.287.672	825.112.651	78,30		
			Sub Kegiatan Pembangunan, Rehabilitasi dan Pemeliharaan Jalan Usaha Tani	Unit	6	6	99,51	841.569.794	82.333.898	732.419.672	814.733.570	96,81	Penyusunan KAK perencanaan, pembangunan JUT
3	Sub Kegiatan Pembangunan, Rehabilitasi dan Pemeliharaan Sarana Pertanian Lainnya	Program Penyelidikan dan Pengembangan Sarana Pertanian	Jumlah Sarana Pertanian Lainnya yang dibangun, direhabilitasi dan dipelihara	Unit	2		212.243.000	1.491.081	8.868.000	10.359.081	4,88	Penyusunan KAK perencanaan	
			Jumlah Action Plan Pengembangan Sarana, Kawasan Pertanian	dokumen	1	1	100,00	148.000.000	48.000.000	100.000.000	148.000.000	100,00	Honor Tim Pakar Kelapa, penyusunan PERDA
4	Sub Kegiatan Penyusunan Action Plan Pengembangan Sarana, Kawasan Pertanian	Program Pengembangan Sarana, Kawasan Pertanian	Jumlah Action Plan Pengembangan Sarana, Kawasan Pertanian	dokumen	1	1	100,00	48.000.000	100.000.000	148.000.000	100,00	Honor Tim Pakar Kelapa, penyusunan PERDA	

No.	Sasaran	Program/Kegiatan/Sub Kegiatan	Kinerja				Keuangan					Keterangan/ Penjelasan tentang Output/ Keluaran yang Dicapai	
			Indikator/ Output/ Keluaran	Satuan	Target	Realisasi	(%)	Pagu Kegiatan (Rp)	Realisasi Bulan Lalu (Rp)	Realisasi Bulan ini (Rp)	Realisasi sampai Bulan ini (Rp)		(%)
5		Program Penyiapan Perencanaan	Persentase Cakupan Bina Kelompok Tani	%	29,82								
		Kegiatan Pelaksanaan Penyuluhan Pertanian	Radio ketersediaan penyuluhan pertanian dengan pelaku utama	%	0,23			566.429.800	369.010.500	122.320.000	491.330.500	86,74	
6		Sub Kegiatan Peningkatan Kapasitas Kelembagaan Penyuluhan Pertanian di Kecamatan dan Desa	Jumlah Kelembagaan Penyuluhan Pertanian di Kecamatan dan Desa yang ditingkatkan kapasitasnya	Unit	10			560.654.800	365.920.500	120.070.000	485.990.500	86,68	Biaya operasional penyuluhan
		Sub Kegiatan Pengembangan Kapasitas Kelembagaan Petani di Kecamatan dan Desa	Jumlah Kelembagaan Petani di Kecamatan dan Desa yang ditingkatkan kapasitasnya	Unit	1	1	98.900	5.775.000	3.090.000	2.250.000	5.340.000	92,47	

B. PENILAIAN PIMPINAN

Berdasarkan Capaian Kinerja yang diperjajikan dan realisasi anggaran sampai dengan Bulan November, dapat disimpulkan bahwa dalam melaksanakan tugas dan fungsi saulcara sesuai dengan time schedule setiap kegiatan, mampu memberikan pelayanan administrasi dengan baik bagi masyarakat petani, Penyuluh Pertanian maupun terhadap pelaku utama dan pelaku usaha pertanian.

C. ARAHAN DAN SOLUSI DARI PIMPINAN

Untuk meningkatkan Capaian Kinerja dan penyerapan anggaran, diminta agar Saudara melaksanakan hal-hal sebagai berikut :

1. Mempercepat proses pelaksanaan kegiatan baik fisik maupun non fisik sesuai peraturan yang berlaku.
2. Mempercepat penyelesaian SPJ setiap kegiatan sesuai peraturan yang berlaku sehingga penyerapan anggaran bisa lebih baik.

Telah dilakukan Monitoring dan Evaluasi pada tanggal 28 November 2025

Kepala Dinas Pertanian dan Ketahanan Pangan



KEMAMMIS, S.P., M.M.
Pangkal : Pangkal T.I./ IV.b
NIP. 19771014 201501 1 001

Benteng, 28 November 2025

Kepala Bidang PSP,

Mahmud

H. ANDI NURWAHIDA RAHMAD, S.Sos.
NIP. 19690813 199003 2 009

**LAPORAN SERTA MONITORING DAN EVALUASI KINERJA INDIVIDU PEGAWAI (ESLON III)
DINAS PERTANIAN DAN KETAHANAN PANGAN TAHUN 2025**

Nama Pejabat yang Melaporkan Capaian Kinerja : ELLY KURNIATI, S.Pi., M.Si.
 Jabatan Pelapor : Kepala Bidang Peternakan dan Kesehatan Hewan
 Nama Pimpinan yang Melakukan Money : Ir. AL AMIN, S.Pi., M.M.
 Jabatan Pimpinan Pelapor : Kepala Dinas Pertanian dan Ketahanan Pangan

A. LAPORAN CAPAIAN KINERJA INDIVIDU DAN REALISASI ANGGARAN BULAN DESEMBER 2025

No.	Sasaran	Program/Kegiatan/Sub Kegiatan	Indikator/ Output/ Keluaran	Satuan	Target	Realisasi	(%)	Keuangan				Keterangan/ Penjelasan tentang Output/ Keluaran yang Dicapai	
								Pagu Kegiatan (Rp)	Realisasi Bulan Lalu (Rp)	Realisasi Bulan ini (Rp)	Realisasi sampai Bulan ini (Rp)		
	Meningkatnya produktivitas dan daya saing produk pertanian	<i>Program Penyediaan dan Pengembangan Sarana Pertanian</i>	Persentase Cakupan Sarana Pertanian (perunggang)	%	100	405.387.999	21.318.800	374.170.000	395.488.800	98			
		Kegiatan Penyediaan Benih/Bibit Ternak dan Hijauan Pakan Ternak yang sumbernya dalam 1 (satu) daerah kabupaten/kota lain	Persentase capaian populasi ternak	%	97,5	405.387.999	21.318.800	374.170.000	395.488.800	98			
1.		Sub Kegiatan Pengadaan Bibit Ternak yang sumbernya dari Kabupaten/kota lain	Jumlah bibit ternak yang sumbernya dari kabupaten/kota lain	ekor	356	356	98,33	405.387.999	21.318.800	374.170.000	395.488.800	97,56	

No.	Sasaran	Program/Kegiatan/Sub Kegiatan	Kinerja				Keuangan				Keterangan/ Penjelasan tentang Output/ Keluaran yang Dicapai		
			Indikator/ Output/ Keluaran	Satuan	TARGET	Realisasi	(%)	Pagu Kegiatan (Rp)	Realisasi Bulan Lalu (Rp)	Realisasi Bulan ini (Rp)		Realisasi sampai Bulan ini (Rp)	(%)
		<i>Program Pengembangan Kesehatan Hewan dan Kesehatan Masyarakat Veteriner</i>	Persentase fasilitasi penanggulangan bencana Penyakit Hewan Menular	96	4,76		326.935.450	197.988.474	82.190.000	280.178.474	85,70		
		Kegiatan Penjaminan Kesehatan Hewan, Perutuban dan Pembukaan Daerah Wahah Penyakit Hewan Menular dalam daerah Kabupaten/Kota	Persentase capaian angka kesakitan ternak	96	2		326.935.450	197.988.474	82.190.000	280.178.474	85,70		
2.		Sub Kegiatan Pemberantasan Penyakit Hewan Menular dan Zoonosis dalam 1 (satu) daerah kabupaten/kota	Jumlah wilayah atau kawasan yang mengalami penurunan kasus penyakit hewan menular dan zoonosis dalam 1 (satu) daerah kabupaten/kota	laporan	1	1	100,00	115.261.400	32.831.400	82.190.000	115.021.400	99,79	Pembayaran perjalanan dinas luar daerah, daratan dan keperluan, sewa peralatan dan mesin
3.		Sub Kegiatan Penyelenggaraan Pelayanan Jasa Medik Veteriner	Jumlah pelayanan jasa medik veteriner	laporan	1	1	80,17	211.674.050	165.157.074	-	165.157.074	78,02	Belanja obat-obatan, peralatan dan perlengkapan ternak. Pembayaran perjalanan dinas luar daerah

B. PENILAIAN PIMPINAN

Berdasarkan Capaian Kinerja yang dipaparkan dan realisasi anggaran sampai dengan Bulan Desember, dapat disimpulkan bahwa dalam melaksanakan tugas dan fungsi saudara sesuai dengan time schedule setiap kegiatan, mampu memberikan pelayanan administrasi dengan baik bagi masyarakat petani, Penyuluh Pertanian maupun terhadap pelaku utama dan pelaku usaha pertanian.

C. ARAHAN DAN SOLUSI DARI PIMPINAN

Untuk meningkatkan Capaian Kinerja dan penyerapan anggaran, diminta agar Saudara melaksanakan hal-hal sebagai berikut :

1. Mempercepat proses pelaksanaan kegiatan baik fisik maupun non fisik sesuai peraturan yang berlaku.
2. Mempercepat penyelesaian SPI setiap kegiatan sesuai peraturan yang berlaku sehingga penyerapan anggaran bisa lebih baik.

Telah dilakukan Monitoring dan Evaluasi pada tanggal 31 Desember 2025
 Kepala Bidang Perencanaan dan Ketahanan Pangan

Benteng, 31 Desember 2025
 Kepala Bidang Perencanaan dan Kesehatan Hewan

ELLY KURNIATI, S.P., M.Si.
 Pangkat : Perata Tk.I / III.d
 NIP. 19760920 2014072005



DINAS PERTANIAN DAN KETAHANAN PANGAN TAHUN 2025

Nama Pejabat yang Melaporkan Capaian Kinerja : SRI ASTINA, S.P., M.M.
 Jabatan Pelapor : Kepala Bidang Ketahanan Pangan
 Nama Pimpinan yang Melakukan Movev : Ir. AL AMIN, S.P., M.M.
 Jabatan Pimpinan Pelapor : Kepala Dinas Pertanian dan Ketahanan Pangan

A. LAPORAN CAPAIAN KINERJA INDIVIDU DAN REALISASI ANGGARAN BULAN DESEMBER 2025

No.	Sasaran	Program/Kegiatan/Sub Kegiatan	Kinerja				Keuangan						Keterangan/ Penjelasan tentang Output/ Keluaran yang Dicapai
			Indikator/ Output/ Keluaran	Satuan	Target	Realisasi	(%)	Pagu Kegiatan (Rp)	Realisasi Bulan Lalu (Rp)	Realisasi Bulan ini (Rp)	Realisasi sampai Bulan ini (Rp)	(%)	
1.	Meningkannya Ketahanan Pangan dengan ketersediaan dan konsumsi pangan yang bermutu	Program Peningkatan Diversifikasi dan Ketahanan Pangan Masyarakat	Persentase Cakupan Ketahanan dan Diversifikasi Pangan (prioritas)	%	54,55		458.618.500	123.876.400	307.693.900	431.500.300	94,09		
			Kegiatan Penyediaan dan Penyeluruhan Pangan Pokok atau Pangan Lainnya sesuai dengan Kebutuhan Daerah Kabupaten/Kota dalam rangka Stabilitas Pasokan dan Harga Pangan				100,00	109.474.500	82.765.400	7.735.900	90.501.300	82,67	Pembayaran spenduk, makan dan minum kegiatan, sewa peralatan GPM, perjalanan dinas
2.	Sub Kegiatan Pemantauan Harga dan Pasokan Pangan	Sub Kegiatan Penyusunan Neraca Balan Makanan (NBM)	Jumlah informasi harga dan pasokan pangan	dokumen	1	1	100,00		80.021.600	7.735.900	82,22	Pembayaran spenduk, makan dan minum kegiatan, sewa peralatan GPM, perjalanan dinas	
			Persentase pengisian cadangan pangan	%	19		100,00	2.743.800	2.743.800	-	2.743.800	100,00	Perjalanan dinas
3.	Kegiatan Pelaksanaan Pencapaian Target Konsumsi Pangan Per Kapita/Tahun sesuai dengan Angka Kecukupan Gizi	Sub Kegiatan Pengadaan Cadangan Pangan Pemerintah Kabupaten/Kota	Jumlah cadangan pangan pemerintah kabupaten/kota	ton	17.485	17.485	100,00		28.770.000	298.812.000	97,93	Pengadaan beras untuk cadangan pangan	
			Persentase ratio konsumsi pangan lokal non beras	%	10		100,00	334.500.000	28.770.000	298.812.000	327.582.000	97,93	Pengadaan beras untuk cadangan pangan
4.	Sub Kegiatan Pemberdayaan Masyarakat dalam Penggerakragaman Konsumsi Pangan Berbasis Sumber Daya Lokal	Kegiatan Pelaksanaan Pencapaian Target Konsumsi Pangan Per Kapita/Tahun sesuai dengan Angka Kecukupan Gizi	Jumlah pemberdayaan kelompok masyarakat dalam penggerakragaman konsumsi pangan berbasis sumberdaya lokal	laporan	1	1	100,00		12.341.000	1.076.000	91,62	Pengadaan benih cab, kangkung, terong dan perjalanan dinas	
			Persentase ratio konsumsi pangan lokal non beras	%	10		100,00	14.644.000	12.341.000	1.076.000	13.417.000	91,62	Pengadaan benih cab, kangkung, terong dan perjalanan dinas

No.	Sasaran	Kinerja	Keuangan						Keterangan/ Penjelasan tentang Output/ Keluaran yang Dicapai			
			Indikator/ Output/ Keluaran	Satuan	Target	Realisasi	(%)	Pagu Kegiatan (Rp)		Realisasi Bulan Lalu (Rp)	Realisasi Bulan ini (Rp)	Realisasi sampai Bulan ini (Rp)
5.	Program/Kegiatan/Sub Kegiatan <i>Program Pelaksanaan Keragaman Pangan</i>	Persentase penanganan keragaman pangan (penunjang)	96	67,5			7.362.500	3.884.081	3.450.000	7.334.081	99,61	
			Jumlah peta kerentanan dan ketahanan pangan yang dimutakhirkan	peta	1	1	100,00	7.362.500	3.884.081	3.450.000	7.334.081	99,61
6.	Sub Kegiatan Rekomendasi Keamanan Pangan Segar Asal Tumbuhan Daerah Kabupaten/Kota	Jumlah peta dan analisis ketahanan dan kerentanan pangan yang dimutakhirkan	96	80			32.621.000	6.607.144	24.452.000	31.059.144	95,21	
			Persentase penanganan dan pembinaan keamanan pangan (penunjang)	96	80			32.621.000	6.607.144	24.452.000	31.059.144	95,21

B. PENILAIAN PIMPINAN


Berdasarkan Capaian Kinerja yang dipaparkan dan realisasi anggaran sampai dengan Bulan Desember, dapat disimpulkan bahwa dalam melaksanakan tugas dan fungsi sudah sesuai dengan urut schedule setiap kegiatan, mampu memberikan pelayanan administrasi dengan baik bagi masyarakat petani, Petubuh Pertanian maupun terhadap pelaku utama dan pelaku usaha pertanian.

C. ARAHAN DAN SOLUSI DARI PIMPINAN

- Untuk meningkatkan Capaian Kinerja dan penyerapan anggaran, diminta agar Saudara melaksanakan hal-hal sebagai berikut :
- Mempercepat proses pelaksanaan kegiatan baik fisik maupun non fisik sesuai peraturan yang berlaku.
 - Mempercepat penyelesaian SPJ setiap kegiatan sesuai peraturan yang berlaku sehingga penyerapan anggaran bisa lebih baik.

Telah dilakukan Monitoring dan Evaluasi pada tanggal 31 Desember 2025

Benteng, 31 Desember 2025
Kepala Bidang Ketahanan Pangan


SRI ASTINA, S.P., M.M.
Pangkat : Pembina / IVa
NIP. 198004112003122006



IR. AL AMIN, S.P., M.M.
Pangkat : Pembina Tk.I / IVb
NIP. 19773014 201501 1 001

**LAPORAN SERTA MONITORING DAN EVALUASI KINERJA INDIVIDU PEGAWAI (ESELON 4)
DINAS PERTANIAN DAN KETAHANAN PANGAN TAHUN 2025**

Nama Pejabat yang Melaporkan Capaian Kinerja : SUPRIADI, S.P
 Jabatan Pelapor : Kepala UPTD Balai Perbenihan Tanaman
 Nama Pimpinan yang Melakukan Monev : Ir. AL AMIN, S.Pi., M.M.
 Jabatan Pimpinan Pelapor : Kepala Dinas Pertanian dan Ketahanan Pangan

A. LAPORAN CAPAIAN KINERJA INDIVIDU DAN REALISASI ANGGARAN BULAN DESEMBER 2025

No.	Sasaran	Program/Kegiatan/Sub Kegiatan	Indikator/ Output/ Keluaran	Satuan	Target	Realisasi	(%)	Keuangan			Keterangan/ Penjelasan tentang Output/ Keluaran yang Dicapai		
								Pagu Kegiatan (Rp)	Realisasi Bulan Lalu (Rp)	Realisasi Bulan Ini (Rp)		Realisasi sampai Bulan ini (Rp)	
4	Meningkatnya kepercayaan masyarakat terhadap pelayanan perangkat daerah	Program penunjang urusan pemerintahan daerah kabupaten/kota Kegiatan Pengadaan Barang Milik Daerah Penunjang Urusan Pemerintahan Daerah	Persentase capaian kinerja penunjang	%	100	100,00	245.225.800	101.117.197	-	101.117.197	41,23		
													Sub Kegiatan Pengadaan Mebel
5		Sub Kegiatan Pengadaan peralatan dan mesin lainnya	Jumlah unit peralatan dan mesin lainnya yang disediakan	unit	28	28	100,00	235.225.800	91.117.197	-	91.117.197	36,74	Pengadaan Ac, laptop, printer

B. PENILAIAN PIMPINAN

Berdasarkan capaian kinerja yang diperjanjikan sampai dengan Desember, dapat disimpulkan bahwa pelaksanaan tugas dan fungsi saudara sesuai dengan rencana kegiatan.

C. ARAHAN DAN SOLUSI DARI PIMPINAN

Untuk meningkatkan capaian kinerja dan penyerapan anggaran, diminta saudara melaksanakan hal-hal berikut :

- Mempercepat pelaksanaan kegiatan
- Untuk penyerapan anggaran sebaiknya memperhatikan dan mempercepat penyelesaian SPJ kegiatan.



Berteng, 31 Desember 2025
 Kepala UPTD Balai Perbenihan Tanaman

 SUPRIADI, S.P
 Pangkat : Penata Muda Tk.II
 NIP. 19850505 201502 1 001